

All'onorando
Consiglio comunale
6834 Morbio Inferiore

Mun/gk

6834 Morbio Inferiore, 13 marzo 2006

MESSAGGIO MUNICIPALE NO. 7/2006

Oggetto: conti consuntivi del Comune e dell'Azienda Acqua Potabile chiusi al 31 dicembre 2005

Signor Presidente,
Signore e Signori Consiglieri,

con il presente messaggio sottoponiamo alla vostra approvazione i conti consuntivi del Comune e dell'Azienda AP chiusi al 31 dicembre 2005.

Come di consueto, al fine di garantire una più facile lettura del messaggio, ci limiteremo in questa sede ad esporre le nostre considerazioni in merito agli aspetti più significativi risultanti dall'interpretazione dei dati contabili. Per i dettagli relativi ai singoli conti e per un'analisi più dettagliata comprendente i grafici, i confronti con il preventivo e gli esercizi precedenti, il calcolo dei diversi indici ed il conto dei flussi di capitale rimandiamo alle tabelle contenute nel fascicolo.

Nel presente messaggio daremo pure per acquisite le informazioni contenute nel messaggio municipale 6/2006 relativo alla proposta di ammortamento straordinario di Fr. 530'274.95.

Entrando nel merito delle cifre è innanzitutto opportuno spiegare più diffusamente i motivi alla base del risultato registrato, che risulta nettamente migliore rispetto a quanto preventivato. Motivando la proposta di ammortamento straordinario abbiamo già avuto modo

di illustrare come l'evoluzione del gettito d'imposta si sia rivelata nettamente più positiva di quanto previsto al momento dell'allestimento del preventivo. Una tendenza analoga si è pure verificata nelle altre voci di entrata, sia nelle diverse tasse che in altre voci quali, ad esempio, il contributo di livellamento.

Sul fronte delle uscite a consuntivo si registrano minori costi rispetto al preventivo per un totale di Fr. 767'623, pari al 5,8% del totale. Come vedremo più avanti, queste minori uscite sono in gran parte riconducibili a voci non direttamente controllabili. Per il resto si tratta di disponibilità previste per eventuali necessità e non interamente utilizzate.

Sempre a livello di considerazioni generali è giusto porre l'accento sul fatto che, come avvenuto anche nel recente passato, il Municipio ha voluto impostare i dati con criteri prudenziali. Sia la valutazione del gettito d'imposta che i diversi accantonamenti per addebiti futuri da parte dei diversi consorzi ed enti, pur essendo valutati in modo realistico, dovrebbero rappresentare le ipotesi meno favorevoli per il Comune. Si può quindi ragionevolmente ritenere che, nei prossimi anni, sarà ancora possibile registrare delle sopravvenienze attive.

Il 2005 è pure stato segnato da alcune decisioni di ordine organizzativo che toccano il reparto contabile: la riassunzione del Signor Marchetti costituisce certamente un evento positivo ed ha permesso di ridare la piena operatività all'ufficio senza dover far fronte agli inevitabili inconvenienti che un cambiamento avrebbe portato con sé. Questo fatto permette al Municipio di disporre di una valida consulenza e di aggiornamenti in tempo reale anche a livello di pianificazione finanziaria. Ciò dovrebbe anche contribuire a mantenere il controllo degli investimenti, facilitando il rispetto degli impegni assunti dal Municipio nel piano finanziario. Anche dal punto di vista operativo il ritorno del contabile a tempo pieno, oltre a garantire una maggiore prontezza di intervento sulle strutture informatiche, ha consentito l'introduzione di ulteriori miglioramenti organizzativi, come ad esempio un maggiore controllo sui vecchi attestati di carenza beni.

Come richiesto lo scorso anno dalla commissione della gestione, quest'anno il Municipio ha pure dato l'incarico ad una ditta esterna di svolgere una revisione dei conti qui presentati. Questa verifica ha permesso di constatare come il Comune di Morbio Inferiore, oltre ad avere una tenuta dei conti corretti, dispone di una organizzazione efficiente ed affidabile. Il rapporto di revisione contiene unicamente alcune osservazioni di dettaglio riguardanti la modalità di registrazione di alcune operazioni. Nei prossimi mesi il Municipio provvederà in particolare a formulare delle proposte riguardo alla destinazione di alcuni vecchi lasciti tuttora figuranti nei conti. Il testo integrale dei rapporti rilasciati dai revisori è riprodotto quale allegato nella parte conclusiva del presente fascicolo.

Come di consueto evidenziamo qui di seguito i principali aspetti relativi ai diversi gruppi di spesa. Come già detto maggiori dettagli sulle singole voci sono riportati nei conti di dettaglio nell'analisi del consuntivo contenuti nel fascicolo di presentazione dei conti.

- I costi per il personale sono in linea con quanto preventivato. Da notare che le misure prese dal Municipio per diminuire le ore di straordinario arretrate hanno permesso di diminuire l'accantonamento corrispondente producendo una sopravvenienza attiva di oltre Fr. 50'000.--.

- Alla voce “spese per beni e servizi” si registrano minori costi per un importo di oltre Fr. 300'000.--. Questo è dovuto soprattutto all'attenzione prestata a tutti i livelli nell'autorizzare unicamente le uscite ritenute veramente necessarie. I principali risparmi riguardano la manutenzione di stabili e strutture e sono in parte dovuti alla decisione del Municipio di rinunciare per ora ad alcuni interventi proposti a preventivo ma ritenuti non prioritari. Per il resto i risparmi sono ripartiti su quasi tutti i conti, a testimonianza del fatto che tutta l'amministrazione contribuisce in modo responsabile allo sforzo di contenimento dei costi.
- Per il resto i minori costi sono legati a voci di spesa che sfuggono al controllo del Comune. Questo fatto sembra testimoniare che anche in enti e consorzi, ai quali spesso viene contestata una gestione poco oculata, inizia a prendere piede una maggiore attenzione al contenimento dei costi. I minori costi sono però pure riconducibili a fattori contingenti e casuali quali la diminuzione dei giorni di degenza in istituti.
- Dal profilo dei ricavi abbiamo già avuto modo, nel nostro precedente messaggio, di illustrare i dati relativi dell'evoluzione del gettito d'imposta. Le buone notizie non si limitano comunque a questo specifico settore, ma riguardano praticamente tutti i gruppi. Anche in questo caso si tratta di una circostanza certamente benvenuta ma almeno in parte fortuita in quanto legata a situazioni che non potranno verosimilmente ripetersi in futuro.

Per quanto riguarda la destinazione dell'avanzo d'esercizio, come noto il Municipio ha deciso di proporre un ammortamento straordinario. L'utile rimanente sarà destinato all'incremento del capitale proprio e permetterà di consolidare ulteriormente la situazione finanziaria del Comune.

Benché gli investimenti siano stati superiori a quelli degli scorsi anni, il buon risultato d'esercizio ha comunque permesso di garantire, come già avvenuto negli scorsi anni, un autofinanziamento superiore al 100%. Anche questo è un dato estremamente positivo in quanto permette al Comune di finanziare quasi integralmente la ristrutturazione della casa comunale e di guardare quindi con serenità agli ulteriori investimenti che si profilano per i prossimi anni, primi tra tutti quelli legati al nuovo piano regolatore. A questo proposito è opportuno sottolineare che l'entità di eventuali espropri materiali non può ancora essere quantificata.

In quest'ottica anche l'analisi dei principali indici finanziari, in costante miglioramento da diversi anni, permette di affermare che gli impegni assunti dal Comune sono al momento attuale sopportabili.

Azienda acqua potabile

Pur presentando ancora una volta un risultato negativo, i conti dell'azienda lasciano intravedere una lenta stabilizzazione sui livelli dello scorso anno. Considerato inoltre come a breve termine non siano previsti importanti investimenti è pure possibile prevedere un ulteriore lento miglioramento della situazione.

Come già detto negli scorsi anni il futuro dell'azienda dovrà comunque essere oggetto nei prossimi anni di una attenta valutazione di ordine politico che tenga conto della complessa situazione delle zone di protezione e del progetto regionale di acquedotto a lago che, stando alle ultime informazioni, sembra essere in procinto di prendere avvio anche dal punto di vista operativo.

A prescindere da qualsiasi discorso di fusione tra comuni, che comporterebbe certamente l'assorbimento da parte dell'AGE, l'azienda sarà quindi verosimilmente confrontata con cambiamenti di portata tale da rendere necessario un ripensamento dell'intera struttura.

Sulla base di queste considerazioni il Municipio, nell'attesa di conoscere dettagli, tempi, costi e organizzazione del nuovo acquedotto a lago, ha per ora rinunciato a portare avanti le modifiche del regolamento e la revisione delle zone di protezione del pozzo prospettate negli scorsi anni. Per ottenere la proroga della validità delle zone di protezione attuali, nei prossimi mesi dovrà comunque essere sottoposta alla vostra attenzione l'adozione delle relative norme.

Alfine di limitare le perdite che si ripetono ormai da diversi anni e consentire il finanziamento degli investimenti previsti a breve termine, il Municipio intende inoltre procedere ad una modifica dell'ordinanza concernente le tariffe adeguando i prezzi praticati ai costi effettivi.

Considerato quanto sopra esposto il Municipio, restando a disposizione per qualsiasi ulteriore informazione, invita l'onorando Consiglio comunale a voler

r i s o l v e r e

1. Sono approvati i conti consuntivi del Comune e dell'Azienda Acqua Potabile chiusi al 31 dicembre 2005.
2. È dato scarico al Municipio per tutta la gestione 2005 e lo stesso è autorizzato alla destinazione dei saldi nel modo indicato a bilancio.

Per il Municipio

Il Sindaco
Claudio Ceppi

Il Segretario
Giovanni Keller



Comune di Morbio Inferiore

AMMINISTRAZIONE COMUNALE



RIASSUNTO CONSUNTIVO 2005

	CONSUNTIVO 2005		PREVENTIVO 2005	
CONTO GESTIONE CORRENTE				
Uscite Correnti	10'695'667.64		11'432'684.00	
Ammortamenti amministrativi	1'520'530.15		1'569'535.95	
Addebiti interni	223'673.90		205'250.00	
<i>Totale spese correnti</i>		12'439'871.69		13'207'469.95
Entrate correnti	12'710'346.30		11'758'403.00	
Accrediti interni	223'673.90		205'250.00	
<i>Totale ricavi correnti</i>		12'934'020.20		11'963'653.00
Avanzo d'esercizio		494'148.51		
Disavanzo d'esercizio				-1'243'816.95
CONTO DEGLI INVESTIMENTI				
Uscite per investimenti	2'068'210.60		2'336'000.00	
Entrate per investimenti	255'837.40		373'000.00	
<i>Onere netto per investimenti</i>		1'812'373.20		1'963'000.00
CONTO DI CHIUSURA				
Onere netto per investimenti		1'812'373.20		1'963'000.00
Ammortamenti amministrativi	1'520'530.15		1'569'535.95	
Avanzo d'esercizio	494'148.51			
Disavanzo d'esercizio			-1'243'816.95	
Autofinanziamento		2'014'678.66		325'719.00
Avanzo totale		202'305.46		
Disavanzo totale				-1'637'281.00
RIASSUNTO DEL BILANCIO				
	BILANCIO 2005		BILANCIO 2004	
	Attivo	Passivo	Attivo	Passivo
Beni Patrimoniali	6'877'330.70		7'072'803.89	
Beni Amministrativi	18'264'440.90		17'972'597.85	
Capitale dei Terzi		20'262'014.70		20'698'941.30
Finanziamenti Speciali		1'033'765.65		994'617.70
Capitale Proprio		3'845'991.25		3'351'842.74
TOTALE DI BILANCIO	25'141'771.60	25'141'771.60	25'045'401.74	25'045'401.74



CONSUNTIVO 2005

Conto	Uscite	Entrate	Saldo
0 Amministrazione generale			
01 POTERE LEGISLATIVO ED ESECUTIVO			
011 Potere legislativo	39'902.41	0.00	39'902.41
012 Potere esecutivo	68'609.84	0.00	68'609.84
01 POTERE LEGISLATIVO ED ESECUTIVO	108'512.25	0.00	108'512.25
02 AMMINISTRAZIONE GENERALE			
020 Amministrazione delle finanze e delle contribuzioni	184'157.90	11'130.70	173'027.20
029 Altre amministrazioni generali	1'594'366.60	432'982.30	1'161'384.30
02 AMMINISTRAZIONE GENERALE	1'778'524.50	444'113.00	1'334'411.50
03 PRESTAZIONI AI PENSIONATI			
030 Prestazioni ai pensionati	146'530.20	0.00	146'530.20
03 PRESTAZIONI AI PENSIONATI	146'530.20	0.00	146'530.20
09 COMPITI NON RIPARTIBILI			
090 Compiti non ripartibili	1'802'604.95	20'713.75	1'781'891.20
09 COMPITI NON RIPARTIBILI	1'802'604.95	20'713.75	1'781'891.20
0 Amministrazione generale	3'836'171.90	464'826.75	3'371'345.15
1 Sicurezza pubblica			
10 PROTEZIONE GIURIDICA			
100 Registro fondiario, pesi e misure	56'044.20	46'080.35	9'963.85
101 Controllo abitanti	148'210.13	108'843.10	39'367.03
103 Commissione tutoria regionale	26'000.00	0.00	26'000.00
109 Altri servizi giuridici	0.00	4'610.00	-4'610.00
10 PROTEZIONE GIURIDICA	230'254.33	159'533.45	70'720.88
11 POLIZIA			
113 Corpo di polizia	279'133.95	29'350.00	249'783.95
11 POLIZIA	279'133.95	29'350.00	249'783.95
14 POLIZIA DEL FUOCO			
140 Polizia del fuoco	103'000.00	0.00	103'000.00
14 POLIZIA DEL FUOCO	103'000.00	0.00	103'000.00
15 DIFESA NAZIONALE MILITARE			
151 Istruzione militare	2'625.00	0.00	2'625.00
15 DIFESA NAZIONALE MILITARE	2'625.00	0.00	2'625.00
16 DIFESA NAZIONALE CIVILE			
160 Protezione civile	143'006.44	84'102.50	58'903.94
16 DIFESA NAZIONALE CIVILE	143'006.44	84'102.50	58'903.94
1 Sicurezza pubblica	758'019.72	272'985.95	485'033.77



CONSUNTIVO 2005

Conto	Uscite	Entrate	Saldo
2 Educazione			
20 SCUOLE DELL'INFANZIA			
200 Scuole dell'infanzia	1'114'338.30	425'023.80	689'314.50
20 SCUOLE DELL'INFANZIA	1'114'338.30	425'023.80	689'314.50
21 SCUOLE PUBBLICHE			
210 Scuole elementari	2'170'174.50	804'857.40	1'365'317.10
212 Scuole medie	51'982.05	0.00	51'982.05
21 SCUOLE PUBBLICHE	2'222'156.55	804'857.40	1'417'299.15
2 Educazione	3'336'494.85	1'229'881.20	2'106'613.65
3 Cultura e tempo libero			
30 PROMOZIONE CULTURALE			
309 Altra promozione culturale	25'306.35	0.00	25'306.35
30 PROMOZIONE CULTURALE	25'306.35	0.00	25'306.35
33 PARCHI PUBBLICI E SENTIERI			
330 Parchi pubblici e sentieri	26'591.20	0.00	26'591.20
33 PARCHI PUBBLICI E SENTIERI	26'591.20	0.00	26'591.20
34 SPORT			
340 Sport	225'378.05	13'030.00	212'348.05
34 SPORT	225'378.05	13'030.00	212'348.05
35 ALTRE ATTIVITÀ DI TEMPO LIBERO			
350 Altre attività di tempo libero	3'804.00	5'760.00	-1'956.00
35 ALTRE ATTIVITÀ DI TEMPO LIBERO	3'804.00	5'760.00	-1'956.00
39 CULTO			
390 Culto	51'528.00	0.00	51'528.00
39 CULTO	51'528.00	0.00	51'528.00
3 Cultura e tempo libero	332'607.60	18'790.00	313'817.60
4 Salute pubblica			
46 SERVIZIO MEDICO SCOLASTICO			
460 Servizio medico scolastico	50'149.85	1'092.00	49'057.85
46 SERVIZIO MEDICO SCOLASTICO	50'149.85	1'092.00	49'057.85
47 CONTROLLO DELLE DERRATE ALIMENTARI			
470 Controllo delle derrate alimentari	100.00	0.00	100.00
47 CONTROLLO DELLE DERRATE ALIMENTARI	100.00	0.00	100.00
49 ALTRI COMPITI PER LA SALUTE			
490 Altri compiti per la salute	76'636.00	303.10	76'332.90
49 ALTRI COMPITI PER LA SALUTE	76'636.00	303.10	76'332.90



CONSUNTIVO 2005

Conto	Uscite	Entrate	Saldo
4 Salute pubblica			
4 Salute pubblica	126'885.85	1'395.10	125'490.75
5 Previdenza sociale			
50 ASSICURAZIONE VECCHIAIA E SUPERSTITI E C			
500 Assicurazione vecchiaia e superstiti	94'071.62	7'952.80	86'118.82
501 Contributi comunali a fondi centrali di previdenza sociale	834'017.45	0.00	834'017.45
50 ASSICURAZIONE VECCHIAIA E SUPERSTITI E CO	928'089.07	7'952.80	920'136.27
54 PROTEZIONE DELLA GIOVENTÙ			
540 Protezione della gioventù	150'398.00	0.00	150'398.00
54 PROTEZIONE DELLA GIOVENTÙ	150'398.00	0.00	150'398.00
57 CASE PER ANZIANI			
570 Case per anziani	841'677.90	0.00	841'677.90
57 CASE PER ANZIANI	841'677.90	0.00	841'677.90
58 ASSISTENZA			
580 Assistenza agli anziani	199'228.00	0.00	199'228.00
581 Aiuto agli indigenti (assistenza)	158'865.20	0.00	158'865.20
589 Altre iniziative assistenziali	5'550.00	0.00	5'550.00
58 ASSISTENZA	363'643.20	0.00	363'643.20
5 Previdenza sociale	2'283'808.17	7'952.80	2'275'855.37
6 Traffico			
62 STRADE COMUNALI			
620 Rete stradale comunale	347'455.75	3'115.00	344'340.75
621 Posteggi e autosili	11'238.20	81'363.20	-70'125.00
62 STRADE COMUNALI	358'693.95	84'478.20	274'215.75
65 TRAFFICO REGIONALE			
651 Aziende del traffico locali	5'062.80	0.00	5'062.80
65 TRAFFICO REGIONALE	5'062.80	0.00	5'062.80
69 ALTRO TRAFFICO			
690 Altro traffico	33'431.25	0.00	33'431.25
69 ALTRO TRAFFICO	33'431.25	0.00	33'431.25
6 Traffico	397'188.00	84'478.20	312'709.80
7 Protezione dell'ambiente e sistemazione del territorio			
71 ELIMINAZIONE DELLE ACQUE LURIDE			
710 Eliminazione delle acque luride	544'647.80	638'928.85	-94'281.05
71 ELIMINAZIONE DELLE ACQUE LURIDE	544'647.80	638'928.85	-94'281.05



CONSUNTIVO 2005

Conto	Uscite	Entrate	Saldo
7 Protezione dell'ambiente e sistemazione del territorio			
72 ELIMINAZIONE RIFIUTI			
720 Eliminazione rifiuti	619'315.05	429'642.15	189'672.90
72 ELIMINAZIONE RIFIUTI	619'315.05	429'642.15	189'672.90
74 CIMITERI E SEPPELLIMENTO			
740 Cimiteri e seppellimento	76'726.15	36'410.00	40'316.15
74 CIMITERI E SEPPELLIMENTO	76'726.15	36'410.00	40'316.15
75 ARGINATURE			
750 Arginature	50'557.10	0.00	50'557.10
75 ARGINATURE	50'557.10	0.00	50'557.10
78 ALTRA PROTEZIONE DELL'AMBIENTE			
781 Eliminazione cadaveri animali	2'688.30	0.00	2'688.30
78 ALTRA PROTEZIONE DELL'AMBIENTE	2'688.30	0.00	2'688.30
79 SISTEMAZIONE DEL TERRITORIO			
790 Pianificazione del territorio	90'816.15	0.00	90'816.15
79 SISTEMAZIONE DEL TERRITORIO	90'816.15	0.00	90'816.15
7 Protezione dell'ambiente e sistemazione del territorio	1'384'750.55	1'104'981.00	279'769.55
8 Economia pubblica			
83 TURISMO			
830 Turismo	832.00	0.00	832.00
83 TURISMO	832.00	0.00	832.00
86 ENERGIA			
860 Elettricit�	0.00	495'649.75	-495'649.75
861 Gas	0.00	300.00	-300.00
86 ENERGIA	0.00	495'949.75	-495'949.75
8 Economia pubblica	832.00	495'949.75	-495'117.75
9 Finanze e imposte			
90 IMPOSTE			
900 Imposte	94'109.05	8'875'704.75	-8'781'595.70
90 IMPOSTE	94'109.05	8'875'704.75	-8'781'595.70
92 PEREQUAZIONE FINANZIARIA			
921 Cantone - Comuni	29'901.00	417'726.00	-387'825.00
92 PEREQUAZIONE FINANZIARIA	29'901.00	417'726.00	-387'825.00



CONSUNTIVO 2005

Conto	Uscite	Entrate	Saldo
9 Finanze e imposte			
93 PARTE ALLE ENTRATE DI ALTRI ENTI PUBBLICI			
931 Parte comunale alle imposte cantonali	0.00	169'868.75	-169'868.75
932 Parte comunale a patenti e regalie	0.00	757.90	-757.90
93 PARTE ALLE ENTRATE DI ALTRI ENTI PUBBLICI	0.00	170'626.65	-170'626.65
94 GESTIONE DEL PATRIMONIO E DEI DEBITI			
940 Interessi	406'783.45	44'559.45	362'224.00
94 GESTIONE DEL PATRIMONIO E DEI DEBITI	406'783.45	44'559.45	362'224.00
99 SPESE NON RIPARTIBILI			
990 Spese non ripartibili	1'520'530.15	1'520'530.15	0.00
99 SPESE NON RIPARTIBILI	1'520'530.15	1'520'530.15	0.00
9 Finanze e imposte	2'051'323.65	11'029'147.00	-8'977'823.35
Totali	14'508'082.29	14'710'387.75	-202'305.46



CONSUNTIVO GESTIONE CORRENTE 2005

Conto	CONSUNTIVO 2005		PREVENTIVO 2005		CONSUNTIVO 2004	
	Uscite	Entrate	Uscite	Entrate	Uscite	Entrate
0 Amministrazione	1'180'865.85	184'368.65	1'248'200.00	170'700.00	1'211'312.75	182'994.80
1 Educazione	3'442'764.70	1'230'693.20	3'554'050.00	1'119'100.00	3'480'421.55	1'082'945.95
2 Cultura, Sport, Tempo libero	265'875.75	18'790.00	266'450.00	26'500.00	221'329.60	17'860.00
3 Culto	51'528.00		47'270.00		46'230.00	
4 Economia pubblica	14'552.00		11'450.00		14'588.00	
5 Previdenza sociale	2'200'287.35		2'380'500.00		2'485'126.45	
6 Polizia	527'765.39	113'562.50	495'400.00	60'500.00	519'273.88	116'560.00
7 Costruzioni	1'593'443.35	533'070.45	1'695'700.00	459'700.00	1'589'651.15	540'577.75
8 Igiene e ambiente	1'111'963.85	849'446.70	1'287'510.00	795'450.00	1'188'208.65	722'151.65
9 Finanze	2'050'825.45	10'004'088.70	2'220'939.95	1'531'703.00	2'187'939.25	11'348'281.95
Totale Uscite	12'439'871.69		13'207'469.95		12'944'081.28	
Totale Entrate		12'934'020.20		4'163'653.00		14'011'372.10
Avanzo d'esercizio	494'148.51					
Fabbisogno d'imposta				9'043'816.95		
Avanzo d'esercizio					1'067'290.82	
Totale a pareggio	12'934'020.20	12'934'020.20	13'207'469.95	13'207'469.95	14'011'372.10	14'011'372.10



CONSUNTIVO GESTIONE CORRENTE 2005

Conto	CONSUNTIVO 2005		PREVENTIVO 2005		CONSUNTIVO 2004	
	Uscite	Entrate	Uscite	Entrate	Uscite	Entrate
3 SPESE CORRENTE						
30 Spese per il personale	4'844'868.70		4'851'400.00		4'965'421.40	
31 Spese per beni e servizi	1'535'521.85		1'855'210.00		1'467'626.10	
32 Interessi passivi	406'285.25		409'404.00		448'246.25	
33 Ammortamenti	1'619'404.95		1'772'635.95		1'711'188.55	
35 Rimborsi ad enti pubblici	1'037'021.44		1'222'300.00		1'072'675.48	
36 Contributi propri	2'665'225.60		2'856'270.00		2'951'622.00	
38 Versamenti a finanziamenti speciali	107'870.00		35'000.00		101'640.00	
39 Addebiti interni	223'673.90		205'250.00		225'661.50	
4 RICAVI CORRENTI						
40 Imposte		8'875'704.75		500'000.00		10'017'443.10
41 Regalie e concessioni		496'059.75		460'900.00		662'815.70
42 Reddito della sostanza		159'128.90		164'403.00		166'354.95
43 Ricavi per prestazioni, vendite, tasse		1'433'178.95		1'258'000.00		1'313'048.55
44 Contributi senza fine specifico		588'352.65		509'200.00		615'921.00
45 Rimborsi da enti pubblici		254'111.40		193'000.00		196'771.65
46 Contributi per spese correnti		864'020.95		832'900.00		796'386.15
48 Prelevamenti da finanziamenti speciali		39'788.95		40'000.00		16'969.50
49 Accrediti interni		223'673.90		205'250.00		225'661.50
Totale Uscite	12'439'871.69		13'207'469.95		12'944'081.28	
Totale Entrate		12'934'020.20		4'163'653.00		14'011'372.10
Avanzo d'esercizio	494'148.51					
Fabbisogno d'imposta				9'043'816.95		
Avanzo d'esercizio					1'067'290.82	
Totale a pareggio	12'934'020.20	12'934'020.20	13'207'469.95	13'207'469.95	14'011'372.10	14'011'372.10



CONSUNTIVO GESTIONE CORRENTE 2005

Conto	CONSUNTIVO 2005		PREVENTIVO 2005		CONSUNTIVO 2004	
	Uscite	Entrate	Uscite	Entrate	Uscite	Entrate
3 SPESE CORRENTE						
300 Onorari e indennità ad autorità	63'780.00		60'000.00		59'295.00	
301 Stipendi indennità personale amministrativo	1'967'091.80		1'919'690.00		2'045'209.15	
302 Stipendi ed indennità a docenti	1'952'975.30		2'045'420.00		2'059'022.25	
303 Contributi AVS, AI, IPG e AD	234'806.20		245'690.00		251'789.05	
304 Contributi a casse pensioni e di previdenza	396'150.60		320'000.00		323'688.85	
305 Premi assicurazione infortuni e malattia	65'157.95		73'400.00		67'411.95	
306 Abbigliamento di servizio, indennità pasti	1'133.55		4'500.00		7'213.75	
307 Prestazioni per beneficiari di rendite	146'530.20		154'000.00		142'725.05	
309 Altre spese per il personale	17'243.10		28'700.00		9'066.35	
30 Spese per il personale	4'844'868.70		4'851'400.00		4'965'421.40	
310 Materiale d'ufficio, scolastico e stampati	99'730.90		150'000.00		98'559.80	
311 Acquisto mobili, macchine, veicoli e attrezzature	31'708.35		75'000.00		60'417.85	
312 Acqua, energia e combustibili	145'659.50		152'150.00		147'058.10	
313 Materiale di consumo	185'745.35		175'300.00		155'687.15	
314 Manutenzione stabili e strutture	240'390.50		411'000.00		248'398.55	
315 Manutenzione mobili, macchine, veicoli e attrezz.	99'174.75		114'500.00		97'910.75	
316 Locazione affitti, noleggi e tasse d'utilizzazione	33'757.85		35'600.00		32'589.80	
317 Rimborso spese	38'731.65		39'800.00		51'640.60	
318 Servizi ed onorari	660'623.00		701'360.00		575'363.50	
319 Altre spese per beni e servizi			500.00			
31 Spese per beni e servizi	1'535'521.85		1'855'210.00		1'467'626.10	
321 Interessi passivi per debiti a breve scadenza	48.15		53'804.00		6'925.20	
322 Interessi passivi per debiti media/lunga scadenza	311'245.05		309'400.00		349'945.40	
323 Interessi passivi per conti speciali	1'187.00		1'200.00		1'152.10	
329 Altri interessi passivi	93'805.05		45'000.00		90'223.55	
32 Interessi passivi	406'285.25		409'404.00		448'246.25	
330 Ammortamenti su beni patrimoniali	98'874.80		203'100.00		93'987.25	
331 Ammortamenti ordinari	1'520'530.15		1'569'535.95		1'617'201.30	
33 Ammortamenti	1'619'404.95		1'772'635.95		1'711'188.55	
351 Rimborsi a Cantoni	31'198.00		124'500.00		37'590.00	
352 Rimborsi a Comuni e Consorzi Comunali	1'005'823.44		1'097'800.00		1'035'085.48	
35 Rimborsi ad enti pubblici	1'037'021.44		1'222'300.00		1'072'675.48	
361 Contributi a Cantoni	1'185'416.50		1'232'000.00		1'316'940.15	
362 Contributi a Comuni e Consorzi comunali	519'720.55		567'370.00		632'685.45	
365 Contributi a Istituzioni private	818'804.30		943'150.00		894'726.65	
366 Economie private	141'284.25		113'750.00		107'269.75	
36 Contributi propri	2'665'225.60		2'856'270.00		2'951'622.00	
380 Accantonamenti manutenzioni straordinarie canaliz.	20'000.00		20'000.00		30'000.00	
382 Contributi sostitutivi per posteggi	3'767.50		5'000.00			
383 Contributi sostitutivi rifugi PC	84'102.50		10'000.00		71'640.00	
38 Versamenti a finanziamenti speciali	107'870.00		35'000.00		101'640.00	
390 Addebiti interni	223'673.90		205'250.00		225'661.50	
39 Addebiti interni	223'673.90		205'250.00		225'661.50	



CONSUNTIVO GESTIONE CORRENTE 2005

Conto	CONSUNTIVO 2005		PREVENTIVO 2005		CONSUNTIVO 2004	
	Uscite	Entrate	Uscite	Entrate	Uscite	Entrate
4 RICAVI CORRENTI						
400 Imposte sul reddito e sulla sostanza		7'761'639.40		450'000.00		8'490'164.10
401 Imposte sull'utile e sul capitale		600'000.00				600'000.00
402 Imposte immobiliari		400'000.00				470'000.00
403 Imposte speciali sul reddito della sostanza		114'065.35		50'000.00		457'279.00
40 Imposte		8'875'704.75		500'000.00		10'017'443.10
410 Regalie e concessioni		496'059.75		460'900.00		662'815.70
41 Regalie e concessioni		496'059.75		460'900.00		662'815.70
420 Interessi da Banche		1'884.85		5'000.00		914.55
421 Interessi su crediti		42'674.60		65'403.00		56'283.60
427 Redditi immobili dei beni amministrativi		93'855.70		74'000.00		88'731.20
429 Altri redditi della sostanza		20'713.75		20'000.00		20'425.60
42 Reddito della sostanza		159'128.90		164'403.00		166'354.95
430 Tasse d'esenzione		87'870.00		15'000.00		71'640.00
431 Tasse per servizi amministrativi		135'407.90		125'100.00		131'180.45
432 Partecipazione a spese di refezione		48'424.00		40'000.00		41'056.50
433 Tasse scolastiche		12'261.00		16'100.00		21'404.00
434 Altre tasse d'utilizzazione e servizi		848'877.15		768'500.00		757'017.05
435 Vendite		303.10		200.00		10'200.00
436 Rimborsi		258'703.90		253'000.00		243'107.95
437 Multe		39'350.00		35'600.00		35'250.00
439 Altri ricavi per prestazioni e vendite		1'981.90		4'500.00		2'192.60
43 Ricavi per prestazioni, vendite, tasse		1'433'178.95		1'258'000.00		1'313'048.55
441 Partecipazioni alle entrate del Cantone		170'626.65		159'200.00		178'124.00
444 Contributi cantonali		417'726.00		350'000.00		437'797.00
44 Contributi senza fine specifico		588'352.65		509'200.00		615'921.00
451 Rimborsi dal Cantone		7'952.80		7'000.00		7'534.00
452 Rimborsi da Comuni e Consorzi comunali		246'158.60		186'000.00		189'237.65
45 Rimborsi da enti pubblici		254'111.40		193'000.00		196'771.65
461 Contributi da Cantoni		813'740.95		782'000.00		746'106.15
469 Altri contributi per spese correnti		50'280.00		50'900.00		50'280.00
46 Contributi per spese correnti		864'020.95		832'900.00		796'386.15
480 Accantonamenti per la manutenzione straord. Canal.		39'788.95		40'000.00		16'969.50
48 Prelevamenti da finanziamenti speciali		39'788.95		40'000.00		16'969.50
490 Accrediti interni		223'673.90		205'250.00		225'661.50
49 Accrediti interni		223'673.90		205'250.00		225'661.50
Totale Uscite	12'439'871.69		13'207'469.95		12'944'081.28	
Totale Entrate		12'934'020.20		4'163'653.00		14'011'372.10
Avanzo d'esercizio	494'148.51					
Fabbisogno d'imposta				9'043'816.95		
Avanzo d'esercizio					1'067'290.82	
Totale a pareggio	12'934'020.20	12'934'020.20	13'207'469.95	13'207'469.95	14'011'372.10	14'011'372.10



CONSUNTIVO GESTIONE CORRENTE 2005

Conto	CONSUNTIVO 2005		PREVENTIVO 2005		CONSUNTIVO 2004	
	Uscite	Entrate	Uscite	Entrate	Uscite	Entrate
0 Amministrazione						
000 Votazioni	22'974.60		23'500.00		24'392.30	
001 Consiglio Comunale e Municipio	86'961.50		84'500.00		82'334.90	
002 Amministrazione comunale	1'070'929.75	184'368.65	1'140'200.00	170'700.00	1'104'585.55	182'994.80
0 Amministrazione	1'180'865.85	184'368.65	1'248'200.00	170'700.00	1'211'312.75	182'994.80
Risultato Dicastero		996'497.20		1'077'500.00		1'028'317.95
1 Educazione						
100 S.I. - Attività didattica	621'341.00	307'136.80	590'700.00	215'300.00	719'043.15	223'172.65
101 S.I. - Servizi	492'997.30	117'607.00	468'900.00	103'500.00	453'692.15	105'153.50
103 S.I. - Servizio medico dentario	1'433.70		1'200.00		1'213.25	
120 S.E. - attività Didattica	1'835'067.10	762'818.45	1'933'300.00	778'000.00	1'798'139.25	737'073.10
121 S.E. - Servizi	289'746.90	28'888.15	303'000.00	3'000.00	332'630.80	7'058.10
122 Scuola Montana	28'112.60	6'510.00	23'170.00	9'800.00	14'171.35	2'480.00
124 Corsi ricreativi	17'247.90	6'640.80	23'960.00	7'000.00	19'134.85	6'734.60
125 S.E. - Servizio medico dentario	48'716.15	1'092.00	33'820.00	2'500.00	57'728.85	1'274.00
150 Altre scuole	108'102.05		176'000.00		84'667.90	
1 Educazione	3'442'764.70	1'230'693.20	3'554'050.00	1'119'100.00	3'480'421.55	1'082'945.95
Risultato Dicastero		2'212'071.50		2'434'950.00		2'397'475.60
2 Cultura, Sport, Tempo libero						
200 Attività culturali	165'442.50		176'000.00	1'500.00	162'809.45	
210 Centro sportivo	49'105.45		39'200.00	1'000.00	5'431.10	
211 Tennis						
212 Calcio						
213 Società ginnastica						
214 Orti familiari	3'744.00	5'760.00	5'600.00	6'000.00	3'552.45	5'860.00
215 Piscina, Pista ghiaccio	34'712.60	13'030.00	35'000.00	18'000.00	34'546.70	12'000.00
216 Parchi, Giardini e Sentieri	12'871.20		10'650.00		14'989.90	
2 Cultura, Sport, Tempo libero	265'875.75	18'790.00	266'450.00	26'500.00	221'329.60	17'860.00
Risultato Dicastero		247'085.75		239'950.00		203'469.60
3 Culto						
300 Culto	51'528.00		47'270.00		46'230.00	
3 Culto	51'528.00		47'270.00		46'230.00	
Risultato Dicastero		51'528.00		47'270.00		46'230.00
4 Economia pubblica						
400 Economia pubblica	14'552.00		11'450.00		14'588.00	



CONSUNTIVO GESTIONE CORRENTE 2005

Conto	CONSUNTIVO 2005		PREVENTIVO 2005		CONSUNTIVO 2004	
	Uscite	Entrate	Uscite	Entrate	Uscite	Entrate
4 Economia pubblica						
4 Economia pubblica	14'552.00		11'450.00		14'588.00	
Risultato Dicastero		14'552.00		11'450.00		14'588.00
5 Previdenza sociale						
500 Previdenza sociale	2'200'287.35		2'380'500.00		2'485'126.45	
5 Previdenza sociale	2'200'287.35		2'380'500.00		2'485'126.45	
Risultato Dicastero		2'200'287.35		2'380'500.00		2'485'126.45
6 Polizia						
600 Servizio polizia	279'133.95	29'460.00	299'800.00	49'500.00	294'144.45	44'920.00
610 Servizio pompieri	103'000.00		90'000.00		73'424.00	
630 Protezione civile e militare	145'631.44	84'102.50	105'600.00	11'000.00	151'705.43	71'640.00
6 Polizia	527'765.39	113'562.50	495'400.00	60'500.00	519'273.88	116'560.00
Risultato Dicastero		414'202.89		434'900.00		402'713.88
7 Costruzioni						
700 Ufficio tecnico - amministrazione	571'096.40	139'668.75	559'300.00	105'500.00	583'953.10	107'435.60
720 Ufficio tecnico - servizi	740'779.65	308'923.50	737'800.00	287'600.00	735'233.95	348'007.55
740 Strade, Piazze e Posteggi	281'567.30	84'478.20	398'600.00	66'600.00	270'464.10	85'134.60
7 Costruzioni	1'593'443.35	533'070.45	1'695'700.00	459'700.00	1'589'651.15	540'577.75
Risultato Dicastero		1'060'372.90		1'236'000.00		1'049'073.40
8 Igiene e ambiente						
800 Servizio sanitario	68'211.70	303.10	116'700.00		83'936.10	
820 Fognature e Depurazione	322'947.20	383'091.45	405'100.00	368'750.00	390'116.95	345'299.05
830 Rifiuti, Protezione Ambiente ed Arginature	672'560.45	429'642.15	683'500.00	410'700.00	651'047.40	354'602.60
850 Cimitero	48'244.50	36'410.00	82'210.00	16'000.00	63'108.20	22'250.00
8 Igiene e ambiente	1'111'963.85	849'446.70	1'287'510.00	795'450.00	1'188'208.65	722'151.65
Risultato Dicastero		262'517.15		492'060.00		466'057.00
9 Finanze						
900 Imposte e partecipazioni	124'010.05	9'959'529.25	242'000.00	1'461'300.00	122'491.70	11'291'083.80
930 Interessi	406'285.25	44'559.45	409'404.00	70'403.00	448'246.25	57'198.15
970 Ammortamenti	1'520'530.15		1'569'535.95		1'617'201.30	
9 Finanze	2'050'825.45	10'004'088.70	2'220'939.95	1'531'703.00	2'187'939.25	11'348'281.95
Risultato Dicastero		7'953'263.25		689'236.95		9'160'342.70



CONSUNTIVO GESTIONE CORRENTE 2005

Conto	CONSUNTIVO 2005		PREVENTIVO 2005		CONSUNTIVO 2004	
	Uscite	Entrate	Uscite	Entrate	Uscite	Entrate
Totale Uscite	12'439'871.69		13'207'469.95		12'944'081.28	
Totale Entrate		12'934'020.20		4'163'653.00		14'011'372.10
Avanzo d'esercizio	494'148.51					
Fabbisogno d'imposta				9'043'816.95		
Avanzo d'esercizio					1'067'290.82	
Totale a pareggio	12'934'020.20	12'934'020.20	13'207'469.95	13'207'469.95	14'011'372.10	14'011'372.10



CONSUNTIVO GESTIONE CORRENTE 2005

Conto	CONSUNTIVO 2005		PREVENTIVO 2005		CONSUNTIVO 2004	
	Uscite	Entrate	Uscite	Entrate	Uscite	Entrate
0 Amministrazione						
000 Votazioni						
000.310.000 Materiale votazioni cancelleria e stampati	2'974.60		3'000.00		4'392.30	
000.313.007 Altro materiale di consumo			500.00			
000.318.001 Spese affrancazioni postali	5'000.00		5'000.00		5'000.00	
000.390.000 Addebito spese per il personale	15'000.00		15'000.00		15'000.00	
000 Votazioni	22'974.60		23'500.00		24'392.30	
001 Consiglio Comunale e Municipio						
001.300.000 Onorari ed indennità ai membri del municipio	57'450.00		56'000.00		54'645.00	
001.300.001 Indennità alle commissioni	6'330.00		4'000.00		4'650.00	
001.301.010 Assegni familiari	824.45		500.00		755.35	
001.303.000 Contributi AVS,AI,IPG E AD	3'431.00		2'400.00		3'134.05	
001.310.002 Calendario ecologico	4'949.60		5'600.00		5'377.65	
001.317.000 Rimborso spese all'autorità	552.60		1'000.00		74.00	
001.318.000 Spese ricevimenti e ricorrenze	13'423.85		15'000.00		13'698.85	
001 Consiglio Comunale e Municipio	86'961.50		84'500.00		82'334.90	
002 Amministrazione comunale						
002.301.000 Stipendi personale in organico	503'544.35		520'000.00		624'250.05	
002.301.002 Stipendi personale pulizia	7'403.10		10'000.00		7'986.50	
002.301.006 Indennità ore straordinarie	8'349.20					
002.301.010 Assegni familiari	7'325.95		8'000.00		9'356.60	
002.303.000 Contributi AVS,AI,IPG E AD	30'232.55		33'000.00		38'371.10	
002.304.002 Contributo cassa pensione	36'335.75		40'000.00		47'142.65	
002.305.000 Assicurazione infortuni	2'873.35		3'900.00		2'903.30	
002.305.002 Assicurazione malattia	10'359.45		9'900.00		11'120.90	
002.307.000 Prestazione ai pensionati	146'530.20		154'000.00		142'725.05	
002.309.001 Spese corsi di perfezionamento	10'570.00		17'000.00		3'820.00	
002.309.002 Regalie al personale	2'520.00					
002.309.030 Altre spese per il personale	1'001.50		1'000.00		810.40	
002.310.003 Materiale cancelleria e stampati	7'194.75		15'000.00		5'538.55	
002.310.004 Pubblicazioni e inserzioni	2'758.00		4'000.00		1'436.70	
002.310.005 Libri, giornali e riviste	2'907.60		2'200.00		2'249.30	
002.311.000 Acquisto mobili, macchine ed attrezzature	2'694.30		10'000.00		10'984.20	
002.312.000 Spese di riscaldamento	1'670.80		5'600.00		5'942.25	
002.312.001 Consumo acqua potabile	672.15		2'000.00		587.70	
002.312.004 Costi d'illuminazione	2'597.65		2'500.00		2'158.85	
002.313.001 Materiale di pulizia, igienico	266.60		600.00		343.60	
002.313.003 Acquisto materiali manutenzione immobili	891.25		3'000.00		94.50	
002.313.007 Altro materiale di consumo	34.30		500.00		746.15	
002.314.000 Manutenzione stabili e strutture	4'671.15		10'000.00		1'132.30	
002.315.002 Centro elaborazione dati	39'594.20		40'000.00		37'316.50	
002.315.003 Manutenzioni mobili, macchine, attrezzature	1'104.25		2'000.00		1'723.95	
002.316.002 Locazione noleggi leasing	1'431.75		2'000.00		972.40	
002.316.009 Distributore bevande	3'516.40		3'500.00		3'153.50	
002.317.001 Rimborso spese al personale	600.00		800.00		600.00	
002.318.001 Spese affrancazioni postali	25'697.00		26'000.00		22'293.80	
002.318.004 Tasse e diritti CCP	12'666.85		18'000.00		13'083.90	
002.318.006 Spese legali e esecutive	6'765.50		25'000.00		17'909.40	
002.318.007 Spese bancarie	498.20		1'500.00		665.65	
002.318.008 Onorari per consulenze e progetti	24'332.75		25'000.00		2'254.45	



CONSUNTIVO GESTIONE CORRENTE 2005

Conto	CONSUNTIVO 2005		PREVENTIVO 2005		CONSUNTIVO 2004	
	Uscite	Entrate	Uscite	Entrate	Uscite	Entrate
0 Amministrazione						
002 Amministrazione comunale						
002.318.009 Assicurazione mobilio attrezzature	2'503.25		2'800.00		2'503.25	
002.318.010 Assicurazione RC comune	20'575.00		20'200.00		19'433.40	
002.318.011 Assicurazione immobili			2'700.00		2'487.85	
002.318.015 Onorari per revisione	5'400.00					
002.318.019 Quote sociali ad associazioni	5'447.45		4'000.00		4'779.10	
002.318.020 Franchigie assicurative	1'000.00		2'000.00			
002.318.022 Tasse telefoniche	5'842.40		7'000.00		6'443.80	
002.318.025 Tasse governative	390.00		1'500.00		4'080.00	
002.318.030 Altre prestazioni di terzi	3'790.50		7'000.00		1'313.50	
002.318.047 Passaporti e carta d'identità	47'974.80		25'000.00		41'015.60	
002.318.049 Onorari per servizi amministrativi	68'111.85		70'000.00			
002.390.001 Tassa d'uso canalizzazioni	283.65		2'000.00		2'854.85	
002.431.000 Tasse di cancelleria		19'089.10		30'000.00		29'412.40
002.431.001 Tasse carte d'identità e passaporti		72'834.00		40'000.00		60'002.00
002.431.003 Tasse di naturalizzazione		16'920.00		15'000.00		19'080.00
002.431.006 Tasse sollecitazioni e diffide		4'357.00		7'000.00		1'720.00
002.436.001 Rimborso stipendi da assicurazioni		3'342.25		1'000.00		
002.436.002 Rimborso spese esecutive		6'773.70		15'000.00		12'046.50
002.436.003 Rimborso AAP servizi amministrativi		30'000.00		30'000.00		30'000.00
002.436.004 Rimborso per danni		360.00		1'000.00		301.30
002.439.000 Entrate varie		1'981.90		4'000.00		2'192.60
002.441.000 Patenti caccia e pesca		757.90		700.00		706.00
002.451.000 Rimborso cantone agenzia AVS		7'952.80		7'000.00		7'534.00
002.490.000 Accredito per prestazioni del personale		20'000.00		20'000.00		20'000.00
002 Amministrazione comunale	1'070'929.75	184'368.65	1'140'200.00	170'700.00	1'104'585.55	182'994.80
0 amministrazione	1'180'865.85	184'368.65	1'248'200.00	170'700.00	1'211'312.75	182'994.80
Risultato Dicastero		996'497.20		1'077'500.00		1'028'317.95



CONSUNTIVO GESTIONE CORRENTE 2005

Conto	CONSUNTIVO 2005		PREVENTIVO 2005		CONSUNTIVO 2004	
	Uscite	Entrate	Uscite	Entrate	Uscite	Entrate
1 Educazione						
100 S.I. - Attività didattica						
100.302.000 Stipendi ed indennità ai docenti	415'334.60		390'000.00		518'335.15	
100.302.001 Stipendi direzione	75'094.85		74'000.00		77'151.45	
100.302.002 Supplenze docenti	11'046.40		20'000.00		13'956.50	
100.302.007 Assegni familiari	6'752.05		7'300.00		9'280.50	
100.303.000 Contributi AVS,AI,IPG E AD	32'556.15		30'000.00		39'721.70	
100.304.002 Contributo cassa pensione	60'737.95		40'000.00		44'275.50	
100.305.000 Assicurazione infortuni	1'340.40		1'100.00		2'403.15	
100.305.002 Assicurazione malattia	3'860.00		5'000.00		3'898.00	
100.310.006 Materiale scolastico e didattico	10'294.15		14'000.00		8'622.10	
100.310.007 Libri per biblioteca	1'524.45		2'000.00		219.10	
100.310.010 Manifestazioni annuali			4'000.00			
100.317.002 Uscite di studio	400.00		2'000.00		460.00	
100.318.000 Spese ricevimenti e ricorrenze			500.00			
100.352.009 Tassa frequenza S.I. fuori comune	2'400.00		800.00		720.00	
100.433.002 Rimborso famiglie SI fuori comune		300.00		300.00		
100.433.003 Contributo manifestazioni annuali				3'000.00		
100.436.001 Rimborso stipendi da assicurazioni		1'000.00		1'000.00		1'220.30
100.452.000 Rimborso Vacallo stipendi direzione		36'548.90		30'000.00		32'963.35
100.452.002 Tasse frequenze allievi non domiciliati				1'000.00		
100.461.000 Sussidio cantonale stipendi docenti		269'287.90		180'000.00		188'989.00
100 S.I. - Attività didattica	621'341.00	307'136.80	590'700.00	215'300.00	719'043.15	223'172.65
101 S.I. - Servizi						
101.301.000 Stipendi personale in organico	234'617.70		228'000.00		216'434.85	
101.301.006 Indennità ore straordinarie					1'178.10	
101.301.007 Gratifiche al personale	4'485.85					
101.301.008 Stipendi personale ausiliario	45'172.55		30'000.00		45'410.30	
101.301.010 Assegni familiari	4'284.05		4'000.00		4'026.25	
101.303.000 Contributi AVS,AI,IPG E AD	17'100.40		17'000.00		16'601.15	
101.304.002 Contributo cassa pensione	20'416.90		20'000.00		18'424.95	
101.305.000 Assicurazione infortuni	1'991.55		1'900.00		1'860.00	
101.305.002 Assicurazione malattia	5'243.30		5'300.00		4'992.95	
101.306.000 Abbigliamento di servizio			500.00		347.10	
101.309.030 Altre spese per il personale	1'453.00		1'000.00		1'446.00	
101.311.000 Acquisto mobili, macchine ed attrezzature	3'674.20		4'000.00		4'351.95	
101.312.000 Spese di riscaldamento	16'017.00		14'000.00		14'924.30	
101.312.001 Consumo acqua potabile	1'271.75		1'000.00		1'592.30	
101.312.004 Costi d'illuminazione	5'616.70		5'000.00		4'828.85	
101.313.001 Materiale di pulizia, igienico	2'698.70		3'500.00		539.10	
101.313.002 Acquisto prodotti alimentari	76'000.20		65'000.00		69'332.65	
101.313.003 Acquisto materiali manutenzione immobili	5'938.75		5'000.00		2'418.15	
101.313.004 Materiale cancelleria e consumo			500.00			
101.313.005 Materiale sanitario e medicinali	444.50		200.00		208.75	
101.313.006 Spese carburante	930.05		1'700.00		2'504.00	
101.314.000 Manutenzione stabili e strutture	16'185.00		30'000.00		12'650.85	
101.315.001 Manutenzione veicoli	2'162.40		1'500.00		1'151.00	
101.315.003 Manutenzioni mobili, macchine, attrezzature	2'646.40		5'000.00		2'856.80	
101.316.000 Affitto stabile ex Cereghetti	15'000.00		15'000.00		15'000.00	
101.318.001 Spese affrancazioni postali	431.70		500.00		1'055.50	
101.318.009 Assicurazione mobilio attrezzature	1'104.55		1'300.00		1'104.55	



CONSUNTIVO GESTIONE CORRENTE 2005

Conto	CONSUNTIVO 2005		PREVENTIVO 2005		CONSUNTIVO 2004	
	Uscite	Entrate	Uscite	Entrate	Uscite	Entrate
1 Educazione						
101 S.I. - Servizi						
101.318.011 Assicurazione immobili	2'560.65		2'800.00		2'580.05	
101.318.012 Tasse circolazione veicoli	694.40		700.00		1'405.20	
101.318.013 Assicurazione RC veicoli	2'160.60		2'100.00		2'060.70	
101.318.022 Tasse telefoniche	1'599.30		1'600.00		1'558.55	
101.390.001 Tassa d'uso canalizzazioni	1'095.15		800.00		847.25	
101.427.005 Affitto appartamento casa materna		6'000.00		6'000.00		6'000.00
101.432.000 Refezione		48'424.00		40'000.00		41'056.50
101.436.001 Rimborso stipendi da assicurazioni		6'193.00		1'000.00		1'362.00
101.436.004 Rimborso per danni				500.00		
101.436.005 Contributo famiglie trasporto		6'990.00		6'000.00		6'735.00
101.469.000 Contributo fondazioni Cereghetti		50'000.00		50'000.00		50'000.00
101 S.I. - Servizi	492'997.30	117'607.00	468'900.00	103'500.00	453'692.15	105'153.50
103 S.I. - Servizio medico dentario						
103.302.004 Compenso educatori profilassi dentaria	1'225.00		1'000.00		1'015.00	
103.302.007 Assegni familiari	18.35		20.00		15.30	
103.303.000 Contributi AVS,AI,IPG E AD	75.95		70.00		62.95	
103.305.000 Assicurazione infortuni	2.45		10.00		4.60	
103.310.006 Materiale scolastico e didattico	111.95		100.00		115.40	
103 S.I. - Servizio medico dentario	1'433.70		1'200.00		1'213.25	
120 S.E. - attività Didattica						
120.302.000 Stipendi ed indennità ai docenti	1'213'893.95		1'292'000.00		1'199'405.30	
120.302.001 Stipendi direzione	150'189.75		158'000.00		154'302.85	
120.302.002 Supplenze docenti	43'694.85		60'000.00		48'735.35	
120.302.007 Assegni familiari	20'941.65		22'500.00		20'890.80	
120.303.000 Contributi AVS,AI,IPG E AD	85'031.90		93'000.00		84'663.80	
120.304.002 Contributo cassa pensione	194'556.25		135'000.00		131'794.95	
120.305.000 Assicurazione infortuni	2'896.65		3'500.00		2'481.80	
120.305.002 Assicurazione malattia	11'780.00		15'300.00		11'903.40	
120.309.030 Altre spese per il personale	959.50		2'000.00		1'711.45	
120.310.006 Materiale scolastico e didattico	34'920.05		54'000.00		38'907.75	
120.310.007 Libri per biblioteca	2'166.30		5'000.00		5'662.15	
120.310.010 Manifestazioni annuali	5'125.95		10'000.00		5'144.00	
120.317.002 Uscite di studio	7'223.50		9'000.00		7'748.85	
120.317.004 Contributo comunale ai corsi sportivi	1'720.50		1'500.00		1'600.70	
120.317.005 Attività Culturali e progetti d'istituto	3'418.70		8'000.00		28'464.40	
120.318.000 Spese ricevimenti e ricorrenze	717.80		1'000.00		351.10	
120.318.030 Altre prestazioni di terzi	2'806.00		1'500.00		924.00	
120.352.003 Tasse frequenza se fuori comune	4'680.00		5'000.00		5'520.00	
120.352.011 Rimborso stipendi docenti ad altri comuni	48'343.80		57'000.00		47'926.60	
120.433.001 Contributo famiglie SE fuori comune		2'400.00		1'000.00		3'060.00
120.433.003 Contributo manifestazioni annuali		3'051.00		2'000.00		15'864.00
120.436.001 Rimborso stipendi da assicurazioni		5'121.75		20'000.00		7'430.80
120.452.000 Rimborso Vacallo stipendi direzione		85'280.75		64'000.00		71'420.55
120.452.001 Rimborso stipendi sostegno pedagogico		121'328.95		90'000.00		83'233.75
120.452.002 Tasse frequenze allievi non domiciliati		3'000.00		1'000.00		1'620.00
120.461.000 Sussidio cantonale stipendi docenti		542'636.00		600'000.00		554'444.00
120 S.E. - attività Didattica	1'835'067.10	762'818.45	1'933'300.00	778'000.00	1'798'139.25	737'073.10



CONSUNTIVO GESTIONE CORRENTE 2005

Conto	CONSUNTIVO 2005		PREVENTIVO 2005		CONSUNTIVO 2004	
	Uscite	Entrate	Uscite	Entrate	Uscite	Entrate
1 Educazione						
121 S.E. - Servizi						
121.301.000 Stipendi personale in organico	62'410.80		62'000.00		60'766.85	
121.301.002 Stipendi personale pulizia	71'801.65		60'000.00		58'274.35	
121.301.010 Assegni familiari	1'582.80		1'900.00		1'759.00	
121.303.000 Contributi AVS,AI,IPG E AD	6'598.75		7'600.00		7'269.05	
121.304.002 Contributo cassa pensione	3'014.75		3'000.00		2'823.80	
121.305.000 Assicurazione infortuni	744.05		900.00		819.75	
121.305.002 Assicurazione malattia	1'942.30		2'300.00		2'113.45	
121.309.030 Altre spese per il personale			500.00		273.40	
121.311.000 Acquisto mobili, macchine ed attrezzature	5'409.90		10'000.00		2'366.10	
121.312.000 Spese di riscaldamento	23'712.15		22'000.00		21'938.80	
121.312.001 Consumo acqua potabile	1'877.00		2'000.00		2'921.50	
121.312.004 Costi d'illuminazione	7'965.95		6'800.00		8'004.75	
121.313.001 Materiale di pulizia, igienico	6'029.55		7'000.00		10'432.15	
121.313.003 Acquisto materiali manutenzione immobili	9'846.00		5'000.00		5'970.30	
121.313.004 Materiale cancelleria e consumo	2'052.40		2'000.00		2'267.75	
121.313.005 Materiale sanitario e medicinali	299.00		1'000.00		551.75	
121.314.000 Manutenzione stabili e strutture	19'371.80		40'000.00		79'657.25	
121.315.003 Manutenzioni mobili, macchine, attrezzature	2'629.35		5'000.00		3'722.15	
121.316.002 Locazione noleggi leasing	5'696.55		5'000.00		3'004.40	
121.318.001 Spese affrancazioni postali	852.50		500.00		294.60	
121.318.009 Assicurazione mobilio attrezzature	2'349.00		2'400.00		2'349.05	
121.318.011 Assicurazione immobili	8'268.85		9'800.00		9'702.65	
121.318.022 Tasse telefoniche	2'982.50		4'000.00		3'313.45	
121.318.023 Trasporto allievi	39'214.95		39'000.00		39'757.60	
121.318.030 Altre prestazioni di terzi	610.00		1'000.00			
121.318.045 Tasse radiotelevisive	596.60		600.00		596.60	
121.390.001 Tassa d'uso canalizzazioni	1'887.75		1'700.00		1'680.30	
121.436.001 Rimborso stipendi da assicurazioni		28'888.15		2'000.00		2'193.10
121.436.004 Rimborso per danni				1'000.00		4'865.00
121 S.E. - Servizi	289'746.90	28'888.15	303'000.00	3'000.00	332'630.80	7'058.10
122 Scuola Montana						
122.301.001 Stipendi personale ausiliario			1'000.00			
122.301.010 Assegni familiari			20.00			
122.302.005 Compenso agli animatori	2'100.00		3'000.00		1'000.00	
122.302.007 Assegni familiari	16.50		50.00		15.00	
122.303.000 Contributi AVS,AI,IPG E AD	68.20		300.00		62.00	
122.305.000 Assicurazione infortuni	2.30		50.00		2.00	
122.310.006 Materiale scolastico e didattico	419.05		250.00			
122.317.001 Rimborso spese al personale			1'000.00			
122.317.007 Spese per vitto ed alloggio	19'890.55		10'000.00		6'925.25	
122.317.008 Spese uso impianti gite studio	2'926.00		2'500.00		3'767.60	
122.318.023 Trasporto allievi	2'690.00		5'000.00		2'399.50	
122.433.000 Rimborso dalle famiglie		6'510.00		9'800.00		2'480.00
122 Scuola Montana	28'112.60	6'510.00	23'170.00	9'800.00	14'171.35	2'480.00
124 Corsi ricreativi						
124.302.005 Compenso agli animatori	10'380.00		15'000.00		12'046.00	
124.302.007 Assegni familiari	155.85		300.00		173.15	
124.303.000 Contributi AVS,AI,IPG E AD	643.65		1'050.00		703.10	



CONSUNTIVO GESTIONE CORRENTE 2005

Conto	CONSUNTIVO 2005		PREVENTIVO 2005		CONSUNTIVO 2004	
	Uscite	Entrate	Uscite	Entrate	Uscite	Entrate
1 Educazione						
124 Corsi ricreativi						
124.305.000 Assicurazione infortuni	56.70		160.00		74.50	
124.309.030 Altre spese per il personale			200.00			
124.310.006 Materiale scolastico e didattico	6'011.70		7'000.00		6'138.10	
124.366.001 Contributo per attività sportive			250.00			
124.436.007 Rimborso dalle famiglie		6'640.80		7'000.00		6'734.60
124 Corsi ricreativi	17'247.90	6'640.80	23'960.00	7'000.00	19'134.85	6'734.60
125 S.E. - Servizio medico dentario						
125.301.001 Stipendi personale ausiliario	2'462.80		3'500.00		2'782.00	
125.301.010 Assegni familiari	36.95		70.00		43.90	
125.302.004 Compenso educatori profilassi dentaria	2'100.00		2'200.00		2'660.00	
125.302.007 Assegni familiari	31.50		50.00		39.90	
125.303.000 Contributi AVS,AI,IPG E AD	142.35		570.00		337.55	
125.305.000 Assicurazione infortuni	21.70		80.00		21.85	
125.310.006 Materiale scolastico e didattico	289.00		350.00		199.00	
125.318.023 Trasporto allievi	1'092.00		2'500.00		1'274.00	
125.351.010 Contributo medico scolastico	1'078.00		4'500.00		3'000.00	
125.361.000 Contributo al cantone servizio dentario	41'461.85		20'000.00		47'370.65	
125.436.010 Rimborso stato trasporto		1'092.00		2'500.00		1'274.00
125 S.E. - Servizio medico dentario	48'716.15	1'092.00	33'820.00	2'500.00	57'728.85	1'274.00
150 Altre scuole						
150.351.001 Contributi al cantone scuole speciali	30'120.00		120'000.00		34'590.00	
150.366.000 Contributo ricorrente scuola media	22'190.00		21'000.00		21'600.00	
150.366.003 Borse di studio e premi accademici	26'000.00		4'000.00			
150.366.008 Contributo scuola media	568.00		3'000.00		850.00	
150.366.016 Trasporto allievi scuola media	29'224.05		28'000.00		27'627.90	
150 Altre scuole	108'102.05		176'000.00		84'667.90	
1 educazione	3'442'764.70	1'230'693.20	3'554'050.00	1'119'100.00	3'480'421.55	1'082'945.95
Risultato Dicastero		2'212'071.50		2'434'950.00		2'397'475.60



CONSUNTIVO GESTIONE CORRENTE 2005

Conto	CONSUNTIVO 2005		PREVENTIVO 2005		CONSUNTIVO 2004	
	Uscite	Entrate	Uscite	Entrate	Uscite	Entrate
2 Cultura,Sport, Tempo libero						
200 Attività culturali						
200.310.004 Pubblicazioni e inserzioni	1'726.00		6'000.00		1'625.00	
200.352.004 Rimborso spese attività sportive	1'560.00		2'000.00		1'330.00	
200.365.001 Contributi a società come da convenzioni	140'000.00		136'000.00		125'000.00	
200.365.002 Contributi ricorrenti secondo regolamento	600.00		10'000.00		13'200.00	
200.365.003 Contributi per manifestazioni secondo regolamento	9'556.50		10'000.00		9'954.45	
200.365.020 Contributo ai gruppi politici	12'000.00		12'000.00		11'700.00	
200.431.012 Festa antiquariato				1'500.00		
200 Attività culturali	165'442.50		176'000.00	1'500.00	162'809.45	
210 Centro sportivo						
210.312.001 Consumo acqua potabile	103.45		200.00		102.40	
210.312.004 Costi d'illuminazione	317.65		2'000.00		409.20	
210.313.003 Acquisto materiali manutenzione immobili	3'058.65		5'000.00		1'169.65	
210.314.000 Manutenzione stabili e strutture	43'595.00		30'000.00		1'907.00	
210.318.011 Assicurazione immobili	2'030.70		1'950.00		1'842.85	
210.390.001 Tassa d'uso canalizzazioni			50.00			
210.436.004 Rimborso per danni				1'000.00		
210 Centro sportivo	49'105.45		39'200.00	1'000.00	5'431.10	
214 Orti familiari						
214.313.003 Acquisto materiali manutenzione immobili	219.00		2'000.00		27.45	
214.316.007 Orti familiari	2'025.00		2'100.00		2'025.00	
214.366.017 Contributo comunale	1'500.00		1'500.00		1'500.00	
214.427.004 Affitto orti		5'760.00		6'000.00		5'860.00
214 Orti familiari	3'744.00	5'760.00	5'600.00	6'000.00	3'552.45	5'860.00
215 Piscina, Pista ghiaccio						
215.366.007 Contributo entrata impianti sportivi Chiasso	10'985.00		11'000.00		10'932.50	
215.366.015 Contributo parco acquatico	23'727.60		24'000.00		23'614.20	
215.436.013 Tessere piscina		13'030.00		18'000.00		12'000.00
215 Piscina, Pista ghiaccio	34'712.60	13'030.00	35'000.00	18'000.00	34'546.70	12'000.00
216 Parchi, Giardini e Sentieri						
216.312.001 Consumo acqua potabile	333.85		300.00		367.60	
216.312.004 Costi d'illuminazione	137.45		150.00		64.95	
216.313.003 Acquisto materiali manutenzione immobili	11'574.00		5'000.00		9'959.45	
216.314.009 Manutenzione giardini, parchi, sentieri	799.00		5'000.00		4'571.00	
216.390.001 Tassa d'uso canalizzazioni	26.90		200.00		26.90	
216 Parchi, Giardini e Sentieri	12'871.20		10'650.00		14'989.90	
2 cultura,sport, tempo libero	265'875.75	18'790.00	266'450.00	26'500.00	221'329.60	17'860.00
Risultato Dicastero		247'085.75		239'950.00		203'469.60



CONSUNTIVO GESTIONE CORRENTE 2005

Conto	CONSUNTIVO 2005		PREVENTIVO 2005		CONSUNTIVO 2004	
	Uscite	Entrate	Uscite	Entrate	Uscite	Entrate
3 Culto						
300 Culto						
300.362.005 Obbligo legato Canturio	20.00		20.00		20.00	
300.362.006 Obbligo legato Balerna	50.00		50.00		50.00	
300.362.007 Parrocchia pane san Giorgio			1'000.00		550.00	
300.362.008 Contributo per l'organista	500.00		500.00		500.00	
300.362.009 Altri contributi	6'000.00		1'000.00		500.00	
300.362.012 Congrua	44'958.00		44'700.00		44'610.00	
300 Culto	51'528.00		47'270.00		46'230.00	
3 culto	51'528.00		47'270.00		46'230.00	
Risultato Dicastero		51'528.00		47'270.00		46'230.00



CONSUNTIVO GESTIONE CORRENTE 2005

Conto	CONSUNTIVO 2005		PREVENTIVO 2005		CONSUNTIVO 2004	
	Uscite	Entrate	Uscite	Entrate	Uscite	Entrate
4 Economia pubblica						
400 Economia pubblica						
400.362.000 Contributo all'ente turistico		832.00		1'000.00		868.00
400.362.004 Parco del Breggia - PUC/PB		13'720.00		10'300.00		13'720.00
400.365.005 Contributi condotta veterinaria				150.00		
400 Economia pubblica		14'552.00		11'450.00		14'588.00
4 economia pubblica		14'552.00		11'450.00		14'588.00
Risultato Dicastero			14'552.00		11'450.00	14'588.00



CONSUNTIVO GESTIONE CORRENTE 2005

Conto	CONSUNTIVO 2005		PREVENTIVO 2005		CONSUNTIVO 2004	
	Uscite	Entrate	Uscite	Entrate	Uscite	Entrate
5 Previdenza sociale						
500 Previdenza sociale						
500.317.009 Rimborso spese ai tutori			1'000.00			
500.318.003 Tutele e curatele			1'500.00			
500.352.012 Autorità tutoria regionalizzata	26'000.00		30'000.00		22'611.00	
500.361.001 Contributo al cantone AVS/AI/CM/PC	834'017.45		960'000.00		972'749.90	
500.361.002 Contributo al cantone legge protezione infanzia	94'278.00		40'000.00		48'766.00	
500.361.003 Contributo al cantone assistenza sociale	158'865.20		130'000.00		192'418.60	
500.361.005 Contributo al cantone comunità tariffale	26'893.00		40'000.00		15'465.00	
500.362.011 Contributo per anziani ospiti di altri istituti	447'102.30		500'000.00		564'354.70	
500.365.006 Contributi ad associazioni a carattere sociale	5'550.00		5'000.00		3'530.00	
500.365.008 Contributo casa riposo San Rocco	352'820.00		400'000.00		417'025.00	
500.365.009 Anziani ospiti in altri istituti	19'788.80		20'000.00		14'110.20	
500.365.015 Contributi per il SACD	137'540.00		162'000.00		144'421.05	
500.365.016 Contributi per i servizi d'appoggio	61'688.00		70'000.00		68'529.85	
500.365.017 Servizio medico dentario regionale	8'655.00					
500.366.004 Contributo partecipazione colonie	60.00		1'000.00		520.00	
500.366.005 Contributo solidarietà nazionale			1'000.00			
500.366.006 Contributo partecipazione corsi lingue			500.00			
500.366.009 Abbonamenti autolinea anziani	280.00		500.00		875.00	
500.366.012 Iniziative terza età	21'966.80		17'000.00		18'486.40	
500.366.014 Azione promozionale trasporti pubblici	4'782.80		1'000.00		1'263.75	
500 Previdenza sociale	2'200'287.35		2'380'500.00		2'485'126.45	
5 previdenza sociale	2'200'287.35		2'380'500.00		2'485'126.45	
Risultato Dicastero		2'200'287.35		2'380'500.00		2'485'126.45



CONSUNTIVO GESTIONE CORRENTE 2005

Conto	CONSUNTIVO 2005		PREVENTIVO 2005		CONSUNTIVO 2004	
	Uscite	Entrate	Uscite	Entrate	Uscite	Entrate
6 Polizia						
600 Servizio polizia						
600.301.000 Stipendi personale in organico	75'110.80		76'000.00		74'828.60	
600.301.006 Indennità ore straordinarie					4'800.00	
600.301.010 Assegni familiari	1'066.50		1'200.00		1'188.00	
600.303.000 Contributi AVS,AI,IPG E AD	4'377.20		4'700.00		4'890.85	
600.304.002 Contributo cassa pensione	7'755.40		8'000.00		7'707.35	
600.305.000 Assicurazione infortuni	495.15		600.00		550.70	
600.305.002 Assicurazione malattia	1'126.60		1'300.00		1'277.00	
600.306.000 Abbigliamento di servizio			2'000.00		2'085.85	
600.309.001 Spese corsi di perfezionamento			1'000.00			
600.310.003 Materiale cancelleria e stampati			1'000.00			
600.317.001 Rimborso spese al personale	1'999.80		2'000.00		1'999.80	
600.318.005 Spese per pattugliatori scolastici	800.00		1'000.00		540.00	
600.318.030 Altre prestazioni di terzi			1'000.00			
600.318.048 Interventi Prosequer	20'423.35		30'000.00		31'545.20	
600.352.002 Interventi polizia Chiasso	165'979.15		170'000.00		162'731.10	
600.410.000 Tasse permessi prolungamento orario		110.00		500.00		30.00
600.436.001 Rimborso stipendi da assicurazioni				1'000.00		
600.437.001 Contravvenzioni		24'350.00		35'000.00		35'250.00
600.441.001 Quota imposta commercio ambulante				4'000.00		
600.441.002 Quota imposta sui cani				4'000.00		4'640.00
600.490.000 Accredito per prestazioni del personale		5'000.00		5'000.00		5'000.00
600 Servizio polizia	279'133.95	29'460.00	299'800.00	49'500.00	294'144.45	44'920.00
610 Servizio pompieri						
610.318.014 Contributi AAP per idranti	5'000.00		5'000.00		5'000.00	
610.352.005 Contributo corpo pompieri Chiasso	98'000.00		85'000.00		68'424.00	
610 Servizio pompieri	103'000.00		90'000.00		73'424.00	
630 Protezione civile e militare						
630.312.002 Costi d'illuminazione, energia e riscaldamento	410.00		2'600.00		89.60	
630.314.000 Manutenzione stabili e strutture			10'000.00			
630.315.003 Manutenzioni mobili, macchine, attrezzature	251.50		1'000.00		250.70	
630.318.011 Assicurazione immobili	530.05		600.00		552.85	
630.318.019 Quote sociali ad associazioni			100.00			
630.318.022 Tasse telefoniche	319.00		300.00		302.25	
630.352.006 Partecipazione al consorzio ente PC	57'393.39		73'000.00		75'450.03	
630.365.010 Contributo tiro obbligatorio	2'625.00		8'000.00		3'420.00	
630.383.000 Versamenti contributi sostitutivi rifugi	84'102.50		10'000.00		71'640.00	
630.427.002 Affitto rifugio pubblico PCi				1'000.00		
630.430.001 Contributi sostitutivi per rifugi PCi		84'102.50		10'000.00		71'640.00
630 Protezione civile e militare	145'631.44	84'102.50	105'600.00	11'000.00	151'705.43	71'640.00
6 polizia	527'765.39	113'562.50	495'400.00	60'500.00	519'273.88	116'560.00
Risultato Dicastero		414'202.89		434'900.00		402'713.88



CONSUNTIVO GESTIONE CORRENTE 2005

Conto	CONSUNTIVO 2005		PREVENTIVO 2005		CONSUNTIVO 2004	
	Uscite	Entrate	Uscite	Entrate	Uscite	Entrate
7 Costruzioni						
700 Ufficio tecnico - amministrazione						
700.301.000 Stipendi personale in organico	384'339.70		372'000.00		377'336.00	
700.301.006 Indennità ore straordinarie					6'800.00	
700.301.010 Assegni familiari	5'556.20		5'600.00		5'669.90	
700.303.000 Contributi AVS,AI,IPG E AD	22'812.70		23'000.00		23'334.95	
700.304.002 Contributo cassa pensione	40'769.30		42'000.00		40'578.90	
700.305.000 Assicurazione infortuni	2'515.55		2'700.00		2'566.80	
700.305.002 Assicurazione malattia	6'117.05		6'600.00		6'275.80	
700.309.001 Spese corsi di perfezionamento	200.00		2'000.00		530.00	
700.309.030 Altre spese per il personale	340.20		1'000.00		400.00	
700.310.003 Materiale cancelleria e stampati	9'201.90		9'000.00		6'765.35	
700.310.004 Pubblicazioni e inserzioni			2'000.00		715.85	
700.310.005 Libri, giornali e riviste	832.30		500.00		43.00	
700.311.000 Acquisto mobili, macchine ed attrezzature	5'380.00		10'000.00		7'532.20	
700.315.003 Manutenzioni mobili, macchine, attrezzature	6'477.40		6'000.00		10'637.75	
700.316.002 Locazione noleggi leasing	6'088.15		8'000.00		8'434.50	
700.317.001 Rimborso spese al personale			500.00			
700.318.000 Spese ricevimenti e ricorrenze			500.00			
700.318.008 Onorari per consulenze e progetti	16'614.00		25'000.00		9'058.50	
700.318.009 Assicurazione mobilio attrezzature	1'086.75		1'100.00		1'086.75	
700.318.017 Pratiche e procedure giudiziarie			3'000.00			
700.318.018 Onorari ad avvocati e notai			1'000.00			
700.318.021 Onorari al geometra	56'044.20		30'000.00		70'910.45	
700.318.022 Tasse telefoniche	4'537.80		4'000.00		4'693.60	
700.318.024 Tasse radio	442.80		800.00		442.80	
700.318.025 Tasse governative	1'740.40		1'000.00			
700.318.031 Onorario abitabilità			1'000.00		140.00	
700.318.032 Onorari per esami di costruzione			1'000.00			
700.427.003 Affitto occupazione area pubblica		4'500.00		1'000.00		1'300.00
700.431.002 Tasse approvazioni progetti		14'600.15		15'000.00		12'606.50
700.431.004 Tasse licenze abitabilità		2'053.75		4'000.00		1'836.40
700.431.005 Tasse diverse		4'987.00		10'000.00		5'733.25
700.431.007 Tasse processuali				500.00		
700.431.008 Tasse per esami di costruzione				1'000.00		
700.434.000 Tasse per aggiornamento catastale		44'263.30		20'000.00		58'270.30
700.434.001 Proventi pesa pubblica				500.00		16.00
700.436.001 Rimborso stipendi da assicurazioni		2'947.50		1'000.00		
700.436.003 Rimborso AAP servizi amministrativi		50'000.00		50'000.00		25'000.00
700.437.002 Multe edilizie		14'500.00		500.00		
700.461.005 Sussidio cantonale misurazioni catastali		1'817.05		2'000.00		2'673.15
700 Ufficio tecnico - amministrazione	571'096.40	139'668.75	559'300.00	105'500.00	583'953.10	107'435.60
720 Ufficio tecnico - servizi						
720.301.000 Stipendi personale in organico	533'468.20		523'000.00		527'542.70	
720.301.001 Stipendi personale ausiliario	2'640.00		5'000.00		1'599.50	
720.301.006 Indennità ore straordinarie					4'500.00	
720.301.007 Gratifiche al personale	2'885.20					
720.301.010 Assegni familiari	7'723.00		7'900.00		7'920.35	
720.303.000 Contributi AVS,AI,IPG E AD	31'735.40		33'000.00		32'636.80	
720.304.002 Contributo cassa pensione	32'564.30		32'000.00		30'940.75	
720.305.000 Assicurazione infortuni	3'593.90		3'800.00		3'707.30	



CONSUNTIVO GESTIONE CORRENTE 2005

Conto	CONSUNTIVO 2005		PREVENTIVO 2005		CONSUNTIVO 2004	
	Uscite	Entrate	Uscite	Entrate	Uscite	Entrate
7 Costruzioni						
720 Ufficio tecnico - servizi						
720.305.002 Assicurazione malattia	8'195.50		9'000.00		8'434.70	
720.306.000 Abbigliamento di servizio	1'133.55		2'000.00		4'780.80	
720.309.001 Spese corsi di perfezionamento			1'000.00			
720.309.002 Regalie al personale			500.00			
720.309.030 Altre spese per il personale	198.90		500.00		75.10	
720.311.004 Acquisto attrezzature, veicoli, macchine	5'870.05		10'000.00		4'862.85	
720.312.000 Spese di riscaldamento	3'085.60		3'500.00		3'394.35	
720.312.001 Consumo acqua potabile	261.10		500.00		213.00	
720.312.004 Costi d'illuminazione	1'484.80		1'700.00		1'512.40	
720.313.001 Materiale di pulizia, igienico	430.00		500.00		888.00	
720.313.003 Acquisto materiali manutenzione immobili	8'669.70		10'000.00		1'282.20	
720.313.005 Materiale sanitario e medicinali			200.00			
720.313.006 Spese carburante	20'159.05		13'000.00		17'989.00	
720.313.007 Altro materiale di consumo	12'974.50		10'000.00		12'963.15	
720.314.000 Manutenzione stabili e strutture	722.10		10'000.00		16'390.50	
720.315.001 Manutenzione veicoli	32'921.45		30'000.00		28'117.45	
720.315.003 Manutenzioni mobili, macchine, attrezzature	4'999.95		10'000.00		6'521.90	
720.317.001 Rimborso spese al personale			500.00			
720.318.009 Assicurazione mobilio attrezzature	460.95		500.00		460.95	
720.318.011 Assicurazione immobili	1'064.60		1'000.00		875.35	
720.318.012 Tasse circolazione veicoli	5'646.80		5'500.00		5'412.20	
720.318.013 Assicurazione RC veicoli	16'270.95		11'200.00		11'125.20	
720.318.020 Franchigie assicurative			500.00			
720.318.022 Tasse telefoniche	1'503.05		1'300.00		1'056.45	
720.390.001 Tassa d'uso canalizzazioni	117.05		200.00		31.00	
720.429.000 Noleggi veicoli e attrezzature		20'713.75		20'000.00		20'425.60
720.435.000 Ricavi vendita materiale diversi				100.00		10'200.00
720.436.001 Rimborso stipendi da assicurazioni				1'000.00		7'166.15
720.436.004 Rimborso per danni		3'209.75		500.00		215.80
720.436.006 Rimborsi diversi				500.00		
720.436.011 Rimborso AAP prestazioni operai		90'000.00		90'000.00		115'000.00
720.439.000 Entrate varie				500.00		
720.490.000 Accredito per prestazioni del personale		195'000.00		175'000.00		195'000.00
720 Ufficio tecnico - servizi	740'779.65	308'923.50	737'800.00	287'600.00	735'233.95	348'007.55
740 Strade, Piazze e Posteggi						
740.310.009 Materiale per parchimetri	743.55		1'000.00		1'408.50	
740.311.000 Acquisto mobili, macchine ed attrezzature			1'000.00			
740.311.002 Acquisto segnaletica stradale	4'021.30		4'000.00		4'818.65	
740.311.003 Acquisto per arredo urbano			5'000.00		12'425.90	
740.312.003 Illuminazione pubblica	74'220.10		78'000.00		74'636.80	
740.313.007 Altro materiale di consumo	2'191.60		2'000.00		742.45	
740.313.008 Acquisto sale antiqelo e ghiaietto	8'358.00		2'500.00		1'105.00	
740.313.009 Materiale numerazioni case e denominazioni str	405.75		5'000.00		227.10	
740.313.010 Vernice per segnaletica stradale	301.00		3'000.00		1'252.00	
740.313.011 Acquisto lampade stradali			15'000.00		3'993.05	
740.314.001 Manutenzione strade, piazze, posteggi e rotondi	61'965.85		150'000.00		49'687.10	
740.314.004 Manutenzione impianti illuminazione	16'649.55		15'000.00		9'340.45	
740.315.006 Manutenzione parchimetri	2'404.85		2'000.00		2'558.35	
740.318.035 Assicurazione impianti			800.00		756.00	



CONSUNTIVO GESTIONE CORRENTE 2005

Conto	CONSUNTIVO 2005		PREVENTIVO 2005		CONSUNTIVO 2004	
	Uscite	Entrate	Uscite	Entrate	Uscite	Entrate
7 Costruzioni						
740 Strade, Piazze e Posteggi						
740.319.050 Altre spese per beni e servizi			500.00			
740.362.003 Commissione regionale trasporti	6'538.25		8'800.00		7'512.75	
740.382.000 Contributi sostitutivi per posteggi	3'767.50		5'000.00			
740.390.000 Addebito spese per il personale	100'000.00		100'000.00		100'000.00	
740.427.006 Parchimetri		77'595.70		60'000.00		75'571.20
740.430.000 Contributi sostitutivi per posteggi		3'767.50		5'000.00		
740.435.002 Vendita numeri civici				100.00		
740.436.004 Rimborso per danni		3'115.00		1'000.00		9'563.40
740.469.002 Altri contributi				500.00		
740 Strade, Piazze e Posteggi	281'567.30	84'478.20	398'600.00	66'600.00	270'464.10	85'134.60
7 costruzioni	1'593'443.35	533'070.45	1'695'700.00	459'700.00	1'589'651.15	540'577.75
Risultato Dicastero		1'060'372.90		1'236'000.00		1'049'073.40



CONSUNTIVO GESTIONE CORRENTE 2005

Conto	CONSUNTIVO 2005		PREVENTIVO 2005		CONSUNTIVO 2004	
	Uscite	Entrate	Uscite	Entrate	Uscite	Entrate
8 Igiene e ambiente						
800 Servizio sanitario						
800.313.014 Prodotti Flavescenza	130.70					
800.318.036 Servizio ispezione alimenti	100.00		200.00		100.00	
800.318.037 Servizio medico festivo			5'500.00			
800.318.038 Spese per disinfezioni			1'000.00			
800.365.011 Servizio autoambulanza Mendrisiotto	67'981.00		110'000.00		83'836.10	
800.435.003 Vendita prodotti Flavescenza		303.10				
800 Servizio sanitario	68'211.70	303.10	116'700.00		83'936.10	
820 Fognature e Depurazione						
820.310.008 Cancelleria stampati IVA	2'000.00		2'000.00		2'000.00	
820.311.005 Acquisto mobili, macchine, attrezzature - IVA -			1'000.00			
820.314.006 Manutenzione canalizzazioni	39'788.95		40'000.00		16'969.50	
820.315.005 Manutenzione apparecchi ed attrezzature -IVA-			2'000.00			
820.330.004 Condoni abbandoni -USF-	7.20		100.00		3'836.45	
820.352.007 Contributo consorzio depurazione acque	251'151.05		330'000.00		327'311.00	
820.380.000 Accantonamento manutenzione straord. canaliz	20'000.00		20'000.00		30'000.00	
820.390.000 Addebito spese per il personale	10'000.00		10'000.00		10'000.00	
820.431.010 Tasse diffide e diverse -USF-		27.85		500.00		111.50
820.434.003 Tasse d'uso per canalizzazioni		331'100.75		320'000.00		319'556.55
820.434.004 Tasse allacciamento canalizzazioni		8'500.00		3'000.00		3'000.00
820.480.001 Prelevamento dal fondo manutenzione canalizz		39'788.95		40'000.00		16'969.50
820.490.001 Tasse d'uso dicasteri		3'673.90		5'250.00		5'661.50
820 Fognature e Depurazione	322'947.20	383'091.45	405'100.00	368'750.00	390'116.95	345'299.05
830 Rifiuti, Protezione Ambiente ed Arginature						
830.309.001 Spese corsi di perfezionamento			1'000.00			
830.310.008 Cancelleria stampati IVA	3'580.00		2'000.00		2'000.00	
830.311.005 Acquisto mobili, macchine, attrezzature - IVA -	1'183.60		15'000.00		5'167.40	
830.313.012 Altro materiale di consumo -IVA-	3'904.45		3'000.00		3'276.65	
830.314.007 Manutenzione argini	30'557.10		31'000.00		36'322.00	
830.315.005 Manutenzione apparecchi ed attrezzature -IVA-	3'983.00		10'000.00		3'054.20	
830.318.040 Nettezza urbana esercizio	180'760.60		200'000.00		194'003.85	
830.318.042 Contributo consorzio arginature	20'000.00		20'000.00		6'000.00	
830.318.046 Area di compostaggio	828.80		3'500.00		332.45	
830.318.050 Eliminazione carcasse animali	2'688.30					
830.330.003 Condoni abbandoni -RAR-	4'758.55		3'000.00		7'829.10	
830.352.008 Nettezza urbana - deposito	350'316.05		345'000.00		323'061.75	
830.390.000 Addebito spese per il personale	70'000.00		50'000.00		70'000.00	
830.431.011 Tasse sollecitazioni e diffide -RAR-		539.05		600.00		678.40
830.434.005 Tassa raccolta rifiuti		428'603.10		410'000.00		353'924.20
830.437.003 Multe -RAR-		500.00		100.00		
830 Rifiuti, Protezione Ambiente ed Arginature	672'560.45	429'642.15	683'500.00	410'700.00	651'047.40	354'602.60
850 Cimitero						
850.311.004 Acquisto attrezzature, veicoli, macchine	3'475.00		5'000.00		7'908.60	
850.312.001 Consumo acqua potabile	665.55		400.00		550.90	
850.312.002 Costi d'illuminazione, energia e riscaldamento	3'238.80		1'900.00		2'817.60	
850.313.001 Materiale di pulizia, igienico	2'550.35		1'000.00		2'642.00	
850.313.003 Acquisto materiali manutenzione immobili	4'249.55		2'000.00		2'613.45	
850.313.007 Altro materiale di consumo	1'137.75		600.00		147.70	



CONSUNTIVO GESTIONE CORRENTE 2005

Conto	CONSUNTIVO 2005		PREVENTIVO 2005		CONSUNTIVO 2004	
	Uscite	Entrate	Uscite	Entrate	Uscite	Entrate
8 Igiene e ambiente						
850 Cimitero						
850.314.000 Manutenzione stabili e strutture	6'085.00		40'000.00		19'770.60	
850.318.009 Assicurazione mobilio attrezzature	54.05		60.00		54.05	
850.318.011 Assicurazione immobili	1'525.05		1'450.00		1'382.10	
850.318.030 Altre prestazioni di terzi			3'000.00			
850.318.043 Spese per ricorrenze			1'500.00			
850.390.000 Addebito spese per il personale	25'000.00		25'000.00		25'000.00	
850.390.001 Tassa d'uso canalizzazioni	263.40		300.00		221.20	
850.434.006 Tasse cimitero		36'410.00		15'000.00		22'250.00
850.436.004 Rimborso per danni				1'000.00		
850 Cimitero	48'244.50	36'410.00	82'210.00	16'000.00	63'108.20	22'250.00
8 igiene e ambiente	1'111'963.85	849'446.70	1'287'510.00	795'450.00	1'188'208.65	722'151.65
Risultato Dicastero		262'517.15		492'060.00		466'057.00



CONSUNTIVO GESTIONE CORRENTE 2005

Conto	CONSUNTIVO 2005		PREVENTIVO 2005		CONSUNTIVO 2004	
	Uscite	Entrate	Uscite	Entrate	Uscite	Entrate
9 Finanze						
900 Imposte e partecipazioni						
900.330.000 Condoni, abbandoni e bonifici	74'808.40		200'000.00		82'321.70	
900.330.001 Sopravvenienze passive	19'300.65					
900.361.009 Contributo al fondo di perequazione	29'901.00		42'000.00		40'170.00	
900.400.000 Gettito persone fisiche		6'800'000.00				6'800'000.00
900.400.001 Sopravvenienze attive		452'940.80		100'000.00		1'230'353.40
900.400.004 Imposte alla fonte e dimoranti		508'698.60		350'000.00		459'810.70
900.401.000 Gettito persone giuridiche		600'000.00				600'000.00
900.402.000 Imposta immobiliare		400'000.00				470'000.00
900.403.000 Imposte speciali		114'065.35		50'000.00		457'279.00
900.410.003 Ristorno per vendita energia		495'649.75		460'000.00		662'458.20
900.410.004 Ristorno per vendita gas		300.00		400.00		327.50
900.441.003 Quota parte imposte successioni e donazioni		657.35		10'000.00		455.65
900.441.004 Quota parte utili immobiliari		89'522.40		100'000.00		102'019.35
900.441.005 Quota parte imposte immobiliari PG		79'689.00		40'000.00		70'303.00
900.441.006 Quota parte imposte holding				500.00		
900.444.000 Contributo di livellamento		417'726.00		350'000.00		437'797.00
900.469.003 Contributo legato canturio		280.00		400.00		280.00
900 Imposte e partecipazioni	124'010.05	9'959'529.25	242'000.00	1'461'300.00	122'491.70	11'291'083.80
930 Interessi						
930.321.000 Interessi C/C banca	48.15		53'804.00		6'925.20	
930.322.017 Raiffeisen 10676.33 - 30.12.03/30.12.04					9'415.00	
930.322.021 Raiffeisen 10676.75-05.03.2007	175'010.00		175'000.00		175'015.00	
930.322.022 Credit Suisse - 331020-01-1 - 30.11.2004					118'465.40	
930.322.023 UBS 236-343468.06Y	38'933.35		39'000.00		39'040.00	
930.322.024 Raiffeisen 10676.69/1 - 30.11.2004 - 29.11.2004	97'301.70				8'010.00	
930.322.050 Interessi nuovi prestiti			95'400.00			
930.323.000 Interessi conti speciali	1'187.00		1'200.00		1'152.10	
930.329.001 Interessi remuneratori su imposte	67'139.75		40'000.00		69'875.70	
930.329.002 Altri interessi passivi	26'665.30		5'000.00		20'347.85	
930.420.000 Interessi C/C banca - posta		1'884.85		5'000.00		914.55
930.421.000 Interessi C/C comune-AAP		14'799.15		24'403.00		12'196.05
930.421.004 Interessi dilazioni crediti		27'441.25		40'000.00		43'783.90
930.421.005 Altri interessi C/C		434.20		1'000.00		303.65
930 Interessi	406'285.25	44'559.45	409'404.00	70'403.00	448'246.25	57'198.15
970 Ammortamenti						
970.331.001 Terreno asilo Mesana	1'209.55		1'210.00		1'221.80	
970.331.002 Acquisto MQ.1056 particella 522	480.00		481.00		484.90	
970.331.102 Asfaltatura economica 3° periodo	1'136.25		1'137.00		1'208.85	
970.331.103 Asfaltatura economica 4° periodo	697.30		698.00		741.85	
970.331.105 Formazione camera deposito Breggia	2'145.90		2'146.00		2'282.90	
970.331.106 Pavimentazione economica 4° periodo	1'199.30		1'200.00		1'275.85	
970.331.108 Tappeto asfalto sedimi 6° periodo	692.00		692.00		736.20	
970.331.118 Pavimentazione economica 7° periodo	2'275.60		2'276.00		2'420.85	
970.331.120 Pavimentazione economica tratti strade comun	2'307.15		2'308.00		2'454.45	
970.331.121 1° Lotto sistemazione viaria paese	6'588.90		6'589.00		7'009.50	
970.331.122 Rifacimento parziale sedime strada Balbio	16'479.10		16'480.00		17'531.00	
970.331.123 Allargamento strada quartiere Lischee	2'652.35		2'653.00		2'821.65	
970.331.124 Allargamento strada quartiere Guicc	7'093.35		7'094.00		7'546.15	



CONSUNTIVO GESTIONE CORRENTE 2005

Conto	CONSUNTIVO 2005		PREVENTIVO 2005		CONSUNTIVO 2004	
	Uscite	Entrate	Uscite	Entrate	Uscite	Entrate
9 Finanze						
970 Ammortamenti						
970.331.125 Chiusura traffico via Franscini					10'631.50	
970.331.126 Strada di raccordo Pascuritt	42'334.65		42'335.00		45'036.85	
970.331.127 Sagrato San Giorgio	2'385.60		2'386.00		2'537.90	
970.331.128 Posteggio Fontanella acquisto mappale 629	2'815.00		2'815.00		2'994.70	
970.331.129 Posteggio Balbio acquisto mappale 803	1'907.05		1'908.00		2'028.80	
970.331.131 Formazione posteggio zona Fontanella	6'627.75		6'628.00		7'050.85	
970.331.132 Selciato sagrato chiesa Sta Maria	2'516.90		2'517.00		2'677.60	
970.331.134 Posteggio mappale 359 località Funti	5'386.75		5'387.00		5'730.65	
970.331.136 Sostituzione linea illuminazione salita Costa	736.50		737.00		783.50	
970.331.137 Sostituzione illuminazione via Balbio	740.75		741.00		788.05	
970.331.139 Risanamento aree pericolo Murnerei	3'219.50		3'220.00		3'425.05	
970.331.140 Rinnovo linea illuminazione via Guicc	725.50		726.00		771.85	
970.331.141 Posteggio 1723 e acquisto terreno	23'041.30		23'042.00		24'512.05	
970.331.142 Illuminazione pubblica Pascuritt	935.60		936.00		995.30	
970.331.143 Rinnovo linea illuminazione via Campo	740.85		741.00		788.20	
970.331.145 Sistemazione strada comunale Serfontana/Ghit	23'540.80		23'541.00		25'043.40	
970.331.146 Illuminazione pubblica reta viaria Serfontana	3'098.45		3'099.00		3'296.25	
970.331.147 Illuminazione pubblica strada cantonale Ghitello	2'504.15		2'505.00		2'664.00	
970.331.148 Illuminazione pubblica Vigna Campo	846.15		847.00		900.20	
970.331.152 Ristrutturazione strada via Arco	2'541.10		2'542.00		2'703.30	
970.331.159 Interventi via Comacini	1'733.25		1'734.00		1'843.95	
970.331.160 Illuminazione marciapiede viale Breggia	1'275.00		1'276.00		1'356.45	
970.331.162 Illuminazione Sta Lucia	837.60		838.00		891.10	
970.331.163 Illuminazione percorso pedonale via Vela	1'494.10		1'495.00		1'589.50	
970.331.165 Rifacimento parte alta Balbio	22'693.50		22'694.00		24'142.05	
970.331.166 Illuminazione parte alta via Balbio	724.70		725.00		770.95	
970.331.167 Marciapiede via Zoppi	10'719.80		10'720.00		684.25	
970.331.168 Illuminazione alta Balbio	1'875.95		1'876.00		1'995.75	
970.331.170 Illuminazione via Chiesa (salita Costa)	10'076.80		10'077.00		643.25	
970.331.171 Illuminazione via Chiesa (via Prevedina)	738.60		411.00		436.65	
970.331.172 Pavimentazione piazzale Viagnacampo	1'142.40		1'143.00		1'215.35	
970.331.176 Illuminazione pubblica via Comacini	1'769.40		1'770.00		1'882.35	
970.331.178 Illuminazione pubblica via Chiesa	3'341.60		1'510.00		1'605.85	
970.331.179 Illuminazione via Vela	1'838.20		1'839.00		1'955.60	
970.331.180 Illuminazione via Comacini Rotonda Sta Lucia/S	18.70					
970.331.181 Acquisto mappali 478 e 1051 via Lischee MQ 5					10'603.20	
970.331.182 Strada via Balbio mappale 849	7'356.20		10'034.00		460.90	
970.331.184 Pavimentazione viale cimitero	4'994.60		4'995.00		5'313.45	
970.331.186 Illuminazione via Chiesa da rotonda Sta Lucia	708.00		708.00		753.20	
970.331.187 Pavimentazione Via Bellavista	1'919.70		1'920.00		2'042.25	
970.331.188 Pavimentazione via Vacallo	1'768.30		1'769.00		1'881.20	
970.331.191 Sistemazione Via Bellavista incrocio Via Valle	1'911.35		1'912.00		2'033.35	
970.331.192 Incrocio Via Balbio / Via Vela presso ex Stabile	1'398.70		1'399.00			
970.331.209 Canalizzazione Fontanella	2'980.00		2'980.00		3'170.25	
970.331.219 Canalizzazione Via Vela (allacciamenti privati)	1'745.65		1'746.00		1'857.15	
970.331.220 Risanamento collettore Loeqh	5'139.10		5'140.00		5'467.20	
970.331.221 Canalizzazione Serfontana	3'325.75		3'326.00		3'538.10	
970.331.222 Progettazione canalizzazione Via Vela	1'783.80		1'784.00		1'897.70	
970.331.223 Risanamento Vignacampo	879.50		880.00		935.65	
970.331.226 Canalizzazione via Arco	1'110.40		1'111.00		1'181.35	
970.331.228 Piano generale acque PGS	1'450.10		1'451.00		1'542.70	



CONSUNTIVO GESTIONE CORRENTE 2005

Conto	CONSUNTIVO 2005		PREVENTIVO 2005		CONSUNTIVO 2004	
	Uscite	Entrate	Uscite	Entrate	Uscite	Entrate
9 Finanze						
970 Ammortamenti						
970.331.229 Canalizzazione Sta Lucia	939.40		940.00		999.35	
970.331.231 Collettori fognari San Giorgio					9'581.60	
970.331.232 Canalizzazione via Vela	2'435.85		2'436.00		2'591.40	
970.331.234 Fognatura Sta Lucia/San Giorgio			6'000.00			
970.331.235 Canalizzazione Scalinata dei Silva	2'098.05		2'099.00		2'232.00	
970.331.237 Fognatura parte intermedia via Balbio	4'138.05		4'139.00		4'402.20	
970.331.240 Fognatura San Giorgio/Lischiee	2'221.65		2'222.00		2'363.50	
970.331.241 Fognatura strada laterale Balbio	760.90		761.00		809.50	
970.331.242 Fognatura via Balbio mappale 849	785.65		3'798.00		18.50	
970.331.247 Canalizzazione Contrada dei Silva (zona nucleo	7'980.80		17'400.00			
970.331.301 Centro scolastico San Giorgio	41'378.15		41'379.00		102'308.65	
970.331.304 Sistemazione ed arredo palazzo comunale	3'128.50		3'129.00		7'735.40	
970.331.306 Ampliamento e sistemazione cimitero	41'440.40		41'441.00		102'462.50	
970.331.307 Centro sportivo acquisto mappale 642	9'905.25		9'906.00		24'491.00	
970.331.308 Centro sportivo acquisto mappale 648	18'923.65		18'924.00		46'789.30	
970.331.309 Centro sportivo acquisto mappale 641	6'719.25		6'720.00		16'613.60	
970.331.310 Centro sportivo acquisto mappale 649	15'124.45		15'125.00		37'395.60	
970.331.311 Terreno parco giochi Balbio	3'961.40		3'962.00		9'794.65	
970.331.312 Centro sportivo acquisto mappale 644	2'423.55		2'424.00		5'992.30	
970.331.313 Centro sportivo acquisto mappale 658	7'660.15		7'661.00		18'939.90	
970.331.314 Acquisto/permuto mappale 665 maqazzino	7'814.55		7'815.00		19'321.75	
970.331.315 Ampliamento cimitero acquisto mappale 1039	4'729.05		4'730.00		11'692.80	
970.331.319 Parco giochi posteggi Balbio	6'605.45		6'606.00		16'332.25	
970.331.320 Risanamento edificio scuola materna	1'837.70		1'838.00		4'543.85	
970.331.321 Sistemazione locale deposito attrezzi palestra					11'400.90	
970.331.322 Parco giochi mappale 72	4'263.25		4'264.00		10'541.00	
970.331.324 Centro sportivo Lischiee 1. tappa	635'703.05		635'703.95		260'673.95	
970.331.325 Acquisto particella 661 zona Strambino	26'727.60		26'728.00		66'084.80	
970.331.326 Perizia centro sportivo	1'491.70		1'492.00		3'688.35	
970.331.327 Opere risanamento centro scolastico San Giorgi	9'096.15		9'097.00		22'490.50	
970.331.329 Acquisto infrastrutture tennis	8'112.60		8'113.00		20'058.65	
970.331.331 Centro sportivo acquisto mappale 653	1'226.00		1'227.00		3'031.40	
970.331.332 Sostituzione caldaia e risanamento centrale ter	1'916.70		1'917.00		4'739.10	
970.331.333 Opere sistemazioni interne/esterne SE	603.00		603.00		1'490.95	
970.331.334 Ripristino campi tennis	444.75		445.00		1'099.70	
970.331.336 Progettazione 2° sede scuola dell'infanzia	1'158.20		1'159.00		2'863.75	
970.331.337 Impianto fotovoltaico SE	671.10		672.00		1'659.30	
970.331.339 Riattazione fontanile pubblico località Funti	1'258.15		1'259.00		3'110.80	
970.331.343 Orti familiari	799.20		800.00		1'976.10	
970.331.344 Ricostruzione casa comunale	15'738.60		32'000.00			
970.331.346 Esumazione campo A	947.10		948.00		2'341.75	
970.331.348 Risanamento stabile scuole comunali	47'992.00		52'483.00		90'205.20	
970.331.349 Modifica accesso e sist. area verde C.S.	3'297.15		3'583.00		7'869.60	
970.331.350 Sistemazione di via Lischiee	2'191.25		8'386.00		360.00	
970.331.529 Acquisto parchimetri	2'274.85		2'275.00		2'843.60	
970.331.530 Mappa catastale	7'311.05		7'312.00		9'138.80	
970.331.536 Automezzi	4'389.60		4'390.00		5'487.00	
970.331.537 Impianto telefonico	10'036.05		10'037.00		2'509.05	
970.331.538 Sostituzione caldaia scuole comunali	4'811.15		4'812.00		6'014.00	
970.331.539 Macchina spazzatrice	14'296.35		14'297.00		17'870.50	



CONSUNTIVO GESTIONE CORRENTE 2005

Conto	CONSUNTIVO 2005		PREVENTIVO 2005		CONSUNTIVO 2004	
	Uscite	Entrate	Uscite	Entrate	Uscite	Entrate
9 Finanze						
970 Ammortamenti						
970.331.540 Furgone Renault Trafic	4'080.00		4'080.00		5'100.00	
970.331.541 Pulmino trasporto allievi	11'378.60		11'400.00			
970.331.542 Veicolo Piaggio	3'860.00					
970.331.543 Segnaletica Via S. Franscini	6'161.40					
970.331.811 Finanziamento autosilo OBV	2'173.85		2'174.00		4'025.70	
970.331.812 Contributo strada cantonale Polenta Ghitello	40'134.35		40'135.00		74'322.95	
970.331.814 Contributo cantonale rotonda San Giorgio	6'382.70		6'383.00		11'819.85	
970.331.815 Contributo rotonda Sta Lucia	32'892.50		32'893.00		60'912.00	
970.331.816 Contributo rotonda Kennedy	2'114.40		2'115.00		3'915.55	
970.331.817 Contributo Sta Lucia/San Giorgio	6'000.00		12'000.00			
970.331.818 Contributo PUC-PB	6'267.00		9'267.00		11'605.55	
970.331.821 Contributo consorzio depurazione	8'340.00		8'340.00		15'444.45	
970.331.822 Marciapiede viale Breggia	4'582.00		4'582.00		8'485.15	
970.331.823 Contributo consorzio P.C.	8'290.95		8'291.00		15'353.60	
970.331.824 Impianti PCi Genestrerio e Rancate	5'639.35		5'640.00		10'443.25	
970.331.826 Contributo restauro Basilica	8'238.85		8'239.00		15'257.20	
970.331.827 Pista del ghiaccio	12'212.45		12'213.00		22'615.65	
970.331.828 Stand di Tiro Rovaqina	3'939.45		3'940.00			
970.331.829 Contributo Servizio medico dentario regionale	2'181.50		2'182.00			
970.331.941 Piano regolatore	48'131.15		59'873.00		49'840.95	
970.331.942 Studio risanamento scuole elementari	4'085.70		4'086.00		5'107.10	
970.331.943 Progettazione casa comunale	15'364.30		15'365.00		19'205.35	
970.331.944 Studio risanamento palestra scuole comunali	7'959.35					
970 Ammortamenti	1'520'530.15		1'569'535.95		1'617'201.30	
9 finanze	2'050'825.45	10'004'088.70	2'220'939.95	1'531'703.00	2'187'939.25	11'348'281.95
Risultato Dicastero	7'953'263.25			689'236.95	9'160'342.70	
Totale Uscite	12'439'871.69		13'207'469.95		12'944'081.28	
Totale Entrate		12'934'020.20		4'163'653.00		14'011'372.10
Avanzo d'esercizio	494'148.51					
Fabbisogno d'imposta				9'043'816.95		
Avanzo d'esercizio					1'067'290.82	
Totale a pareggio	12'934'020.20	12'934'020.20	13'207'469.95	13'207'469.95	14'011'372.10	14'011'372.10



CONSUNTIVO GESTIONE CORRENTE 2005

Conto	CONSUNTIVO 2005		PREVENTIVO 2005		CONSUNTIVO 2004	
	Uscite	Entrate	Uscite	Entrate	Uscite	Entrate
3 SPESE CORRENTI						
300 Onorari e indennità ad autorità						
001.300.000 Onorari ed indennità ai membri del municipio	57'450.00		56'000.00		54'645.00	
001.300.001 Indennità alle commissioni	6'330.00		4'000.00		4'650.00	
300 Onorari e indennità ad autorità	63'780.00		60'000.00		59'295.00	
301 Stipendi indennità personale amministrativo						
002.301.000 Stipendi personale in organico	503'544.35		520'000.00		624'250.05	
101.301.000 Stipendi personale in organico	234'617.70		228'000.00		216'434.85	
121.301.000 Stipendi personale in organico	62'410.80		62'000.00		60'766.85	
600.301.000 Stipendi personale in organico	75'110.80		76'000.00		74'828.60	
700.301.000 Stipendi personale in organico	384'339.70		372'000.00		377'336.00	
720.301.000 Stipendi personale in organico	533'468.20		523'000.00		527'542.70	
122.301.001 Stipendi personale ausiliario			1'000.00			
125.301.001 Stipendi personale ausiliario	2'462.80		3'500.00		2'782.00	
720.301.001 Stipendi personale ausiliario	2'640.00		5'000.00		1'599.50	
002.301.002 Stipendi personale pulizia	7'403.10		10'000.00		7'986.50	
121.301.002 Stipendi personale pulizia	71'801.65		60'000.00		58'274.35	
002.301.006 Indennità ore straordinarie	8'349.20					
101.301.006 Indennità ore straordinarie					1'178.10	
600.301.006 Indennità ore straordinarie					4'800.00	
700.301.006 Indennità ore straordinarie					6'800.00	
720.301.006 Indennità ore straordinarie					4'500.00	
101.301.007 Gratifiche al personale	4'485.85					
720.301.007 Gratifiche al personale	2'885.20					
101.301.008 Stipendi personale ausiliario	45'172.55		30'000.00		45'410.30	
001.301.010 Assegni familiari	824.45		500.00		755.35	
002.301.010 Assegni familiari	7'325.95		8'000.00		9'356.60	
101.301.010 Assegni familiari	4'284.05		4'000.00		4'026.25	
121.301.010 Assegni familiari	1'582.80		1'900.00		1'759.00	
122.301.010 Assegni familiari			20.00			
125.301.010 Assegni familiari	36.95		70.00		43.90	
600.301.010 Assegni familiari	1'066.50		1'200.00		1'188.00	
700.301.010 Assegni familiari	5'556.20		5'600.00		5'669.90	
720.301.010 Assegni familiari	7'723.00		7'900.00		7'920.35	
301 Stipendi indennità personale amministrativo	1'967'091.80		1'919'690.00		2'045'209.15	
302 Stipendi ed indennità a docenti						
100.302.000 Stipendi ed indennità ai docenti	415'334.60		390'000.00		518'335.15	
120.302.000 Stipendi ed indennità ai docenti	1'213'893.95		1'292'000.00		1'199'405.30	
100.302.001 Stipendi direzione	75'094.85		74'000.00		77'151.45	
120.302.001 Stipendi direzione	150'189.75		158'000.00		154'302.85	
100.302.002 Supplenze docenti	11'046.40		20'000.00		13'956.50	
120.302.002 Supplenze docenti	43'694.85		60'000.00		48'735.35	
103.302.004 Compenso educatori profilassi dentaria	1'225.00		1'000.00		1'015.00	
125.302.004 Compenso educatori profilassi dentaria	2'100.00		2'200.00		2'660.00	
122.302.005 Compenso agli animatori	2'100.00		3'000.00		1'000.00	
124.302.005 Compenso agli animatori	10'380.00		15'000.00		12'046.00	
100.302.007 Assegni familiari	6'752.05		7'300.00		9'280.50	
103.302.007 Assegni familiari	18.35		20.00		15.30	
120.302.007 Assegni familiari	20'941.65		22'500.00		20'890.80	
122.302.007 Assegni familiari	16.50		50.00		15.00	
124.302.007 Assegni familiari	155.85		300.00		173.15	



CONSUNTIVO GESTIONE CORRENTE 2005

Conto	CONSUNTIVO 2005		PREVENTIVO 2005		CONSUNTIVO 2004	
	Uscite	Entrate	Uscite	Entrate	Uscite	Entrate
3 SPESE CORRENTI						
302 Stipendi ed indennità a docenti						
125.302.007 Assegni familiari	31.50		50.00		39.90	
302 Stipendi ed indennità a docenti	1'952'975.30		2'045'420.00		2'059'022.25	
303 Contributi AVS, AI, IPG e AD						
001.303.000 Contributi AVS,AI,IPG E AD	3'431.00		2'400.00		3'134.05	
002.303.000 Contributi AVS,AI,IPG E AD	30'232.55		33'000.00		38'371.10	
100.303.000 Contributi AVS,AI,IPG E AD	32'556.15		30'000.00		39'721.70	
101.303.000 Contributi AVS,AI,IPG E AD	17'100.40		17'000.00		16'601.15	
103.303.000 Contributi AVS,AI,IPG E AD	75.95		70.00		62.95	
120.303.000 Contributi AVS,AI,IPG E AD	85'031.90		93'000.00		84'663.80	
121.303.000 Contributi AVS,AI,IPG E AD	6'598.75		7'600.00		7'269.05	
122.303.000 Contributi AVS,AI,IPG E AD	68.20		300.00		62.00	
124.303.000 Contributi AVS,AI,IPG E AD	643.65		1'050.00		703.10	
125.303.000 Contributi AVS,AI,IPG E AD	142.35		570.00		337.55	
600.303.000 Contributi AVS,AI,IPG E AD	4'377.20		4'700.00		4'890.85	
700.303.000 Contributi AVS,AI,IPG E AD	22'812.70		23'000.00		23'334.95	
720.303.000 Contributi AVS,AI,IPG E AD	31'735.40		33'000.00		32'636.80	
303 Contributi AVS, AI, IPG e AD	234'806.20		245'690.00		251'789.05	
304 Contributi a casse pensioni e di previdenza						
002.304.002 Contributo cassa pensione	36'335.75		40'000.00		47'142.65	
100.304.002 Contributo cassa pensione	60'737.95		40'000.00		44'275.50	
101.304.002 Contributo cassa pensione	20'416.90		20'000.00		18'424.95	
120.304.002 Contributo cassa pensione	194'556.25		135'000.00		131'794.95	
121.304.002 Contributo cassa pensione	3'014.75		3'000.00		2'823.80	
600.304.002 Contributo cassa pensione	7'755.40		8'000.00		7'707.35	
700.304.002 Contributo cassa pensione	40'769.30		42'000.00		40'578.90	
720.304.002 Contributo cassa pensione	32'564.30		32'000.00		30'940.75	
304 Contributi a casse pensioni e di previdenza	396'150.60		320'000.00		323'688.85	
305 Premi assicurazione infortuni e malattia						
002.305.000 Assicurazione infortuni	2'873.35		3'900.00		2'903.30	
100.305.000 Assicurazione infortuni	1'340.40		1'100.00		2'403.15	
101.305.000 Assicurazione infortuni	1'991.55		1'900.00		1'860.00	
103.305.000 Assicurazione infortuni	2.45		10.00		4.60	
120.305.000 Assicurazione infortuni	2'896.65		3'500.00		2'481.80	
121.305.000 Assicurazione infortuni	744.05		900.00		819.75	
122.305.000 Assicurazione infortuni	2.30		50.00		2.00	
124.305.000 Assicurazione infortuni	56.70		160.00		74.50	
125.305.000 Assicurazione infortuni	21.70		80.00		21.85	
600.305.000 Assicurazione infortuni	495.15		600.00		550.70	
700.305.000 Assicurazione infortuni	2'515.55		2'700.00		2'566.80	
720.305.000 Assicurazione infortuni	3'593.90		3'800.00		3'707.30	
002.305.002 Assicurazione malattia	10'359.45		9'900.00		11'120.90	
100.305.002 Assicurazione malattia	3'860.00		5'000.00		3'898.00	
101.305.002 Assicurazione malattia	5'243.30		5'300.00		4'992.95	
120.305.002 Assicurazione malattia	11'780.00		15'300.00		11'903.40	
121.305.002 Assicurazione malattia	1'942.30		2'300.00		2'113.45	
600.305.002 Assicurazione malattia	1'126.60		1'300.00		1'277.00	
700.305.002 Assicurazione malattia	6'117.05		6'600.00		6'275.80	



CONSUNTIVO GESTIONE CORRENTE 2005

Conto	CONSUNTIVO 2005		PREVENTIVO 2005		CONSUNTIVO 2004	
	Uscite	Entrate	Uscite	Entrate	Uscite	Entrate
3 SPESE CORRENTI						
305 Premi assicurazione infortuni e malattia						
720.305.002 Assicurazione malattia	8'195.50		9'000.00		8'434.70	
305 Premi assicurazione infortuni e malattia	65'157.95		73'400.00		67'411.95	
306 Abbigliamento di servizio, indennità pasti						
101.306.000 Abbigliamento di servizio			500.00		347.10	
600.306.000 Abbigliamento di servizio			2'000.00		2'085.85	
720.306.000 Abbigliamento di servizio	1'133.55		2'000.00		4'780.80	
306 Abbigliamento di servizio, indennità pasti	1'133.55		4'500.00		7'213.75	
307 Prestazioni per beneficiari di rendite						
002.307.000 Prestazione ai pensionati	146'530.20		154'000.00		142'725.05	
307 Prestazioni per beneficiari di rendite	146'530.20		154'000.00		142'725.05	
309 Altre spese per il personale						
002.309.001 Spese corsi di perfezionamento	10'570.00		17'000.00		3'820.00	
600.309.001 Spese corsi di perfezionamento			1'000.00			
700.309.001 Spese corsi di perfezionamento	200.00		2'000.00		530.00	
720.309.001 Spese corsi di perfezionamento			1'000.00			
830.309.001 Spese corsi di perfezionamento			1'000.00			
002.309.002 Regalie al personale	2'520.00					
720.309.002 Regalie al personale			500.00			
002.309.030 Altre spese per il personale	1'001.50		1'000.00		810.40	
101.309.030 Altre spese per il personale	1'453.00		1'000.00		1'446.00	
120.309.030 Altre spese per il personale	959.50		2'000.00		1'711.45	
121.309.030 Altre spese per il personale			500.00		273.40	
124.309.030 Altre spese per il personale			200.00			
700.309.030 Altre spese per il personale	340.20		1'000.00		400.00	
720.309.030 Altre spese per il personale	198.90		500.00		75.10	
309 Altre spese per il personale	17'243.10		28'700.00		9'066.35	
30 Spese per il personale	4'844'868.70		4'851'400.00		4'965'421.40	
310 Materiale d'ufficio, scolastico e stampati						
000.310.000 Materiale votazioni cancelleria e stampati	2'974.60		3'000.00		4'392.30	
001.310.002 Calendario ecologico	4'949.60		5'600.00		5'377.65	
002.310.003 Materiale cancelleria e stampati	7'194.75		15'000.00		5'538.55	
600.310.003 Materiale cancelleria e stampati			1'000.00			
700.310.003 Materiale cancelleria e stampati	9'201.90		9'000.00		6'765.35	
002.310.004 Pubblicazioni e inserzioni	2'758.00		4'000.00		1'436.70	
200.310.004 Pubblicazioni e inserzioni	1'726.00		6'000.00		1'625.00	
700.310.004 Pubblicazioni e inserzioni			2'000.00		715.85	
002.310.005 Libri, giornali e riviste	2'907.60		2'200.00		2'249.30	
700.310.005 Libri, giornali e riviste	832.30		500.00		43.00	
100.310.006 Materiale scolastico e didattico	10'294.15		14'000.00		8'622.10	
103.310.006 Materiale scolastico e didattico	111.95		100.00		115.40	
120.310.006 Materiale scolastico e didattico	34'920.05		54'000.00		38'907.75	
122.310.006 Materiale scolastico e didattico	419.05		250.00			
124.310.006 Materiale scolastico e didattico	6'011.70		7'000.00		6'138.10	
125.310.006 Materiale scolastico e didattico	289.00		350.00		199.00	
100.310.007 Libri per biblioteca	1'524.45		2'000.00		219.10	
120.310.007 Libri per biblioteca	2'166.30		5'000.00		5'662.15	



CONSUNTIVO GESTIONE CORRENTE 2005

Conto	CONSUNTIVO 2005		PREVENTIVO 2005		CONSUNTIVO 2004	
	Uscite	Entrate	Uscite	Entrate	Uscite	Entrate
3 SPESE CORRENTI						
310 Materiale d'ufficio, scolastico e stampati						
820.310.008 Cancelleria stampati IVA	2'000.00		2'000.00		2'000.00	
830.310.008 Cancelleria stampati IVA	3'580.00		2'000.00		2'000.00	
740.310.009 Materiale per parchimetri	743.55		1'000.00		1'408.50	
100.310.010 Manifestazioni annuali			4'000.00			
120.310.010 Manifestazioni annuali	5'125.95		10'000.00		5'144.00	
310 Materiale d'ufficio, scolastico e stampati	99'730.90		150'000.00		98'559.80	
311 Acquisto mobili, macchine, veicoli e attrezzature						
002.311.000 Acquisto mobili, macchine ed attrezzature	2'694.30		10'000.00		10'984.20	
101.311.000 Acquisto mobili, macchine ed attrezzature	3'674.20		4'000.00		4'351.95	
121.311.000 Acquisto mobili, macchine ed attrezzature	5'409.90		10'000.00		2'366.10	
700.311.000 Acquisto mobili, macchine ed attrezzature	5'380.00		10'000.00		7'532.20	
740.311.000 Acquisto mobili, macchine ed attrezzature			1'000.00			
740.311.002 Acquisto segnaletica stradale	4'021.30		4'000.00		4'818.65	
740.311.003 Acquisto per arredo urbano			5'000.00		12'425.90	
720.311.004 Acquisto attrezzature, veicoli, macchine	5'870.05		10'000.00		4'862.85	
850.311.004 Acquisto attrezzature, veicoli, macchine	3'475.00		5'000.00		7'908.60	
820.311.005 Acquisto mobili, macchine, attrezzature - IVA -			1'000.00			
830.311.005 Acquisto mobili, macchine, attrezzature - IVA -	1'183.60		15'000.00		5'167.40	
311 Acquisto mobili, macchine, veicoli e attrezzature	31'708.35		75'000.00		60'417.85	
312 Acqua, energia e combustibili						
002.312.000 Spese di riscaldamento	1'670.80		5'600.00		5'942.25	
101.312.000 Spese di riscaldamento	16'017.00		14'000.00		14'924.30	
121.312.000 Spese di riscaldamento	23'712.15		22'000.00		21'938.80	
720.312.000 Spese di riscaldamento	3'085.60		3'500.00		3'394.35	
002.312.001 Consumo acqua potabile	672.15		2'000.00		587.70	
101.312.001 Consumo acqua potabile	1'271.75		1'000.00		1'592.30	
121.312.001 Consumo acqua potabile	1'877.00		2'000.00		2'921.50	
210.312.001 Consumo acqua potabile	103.45		200.00		102.40	
216.312.001 Consumo acqua potabile	333.85		300.00		367.60	
720.312.001 Consumo acqua potabile	261.10		500.00		213.00	
850.312.001 Consumo acqua potabile	665.55		400.00		550.90	
630.312.002 Costi d'illuminazione, energia e riscaldamento	410.00		2'600.00		89.60	
850.312.002 Costi d'illuminazione, energia e riscaldamento	3'238.80		1'900.00		2'817.60	
740.312.003 Illuminazione pubblica	74'220.10		78'000.00		74'636.80	
002.312.004 Costi d'illuminazione	2'597.65		2'500.00		2'158.85	
101.312.004 Costi d'illuminazione	5'616.70		5'000.00		4'828.85	
121.312.004 Costi d'illuminazione	7'965.95		6'800.00		8'004.75	
210.312.004 Costi d'illuminazione	317.65		2'000.00		409.20	
216.312.004 Costi d'illuminazione	137.45		150.00		64.95	
720.312.004 Costi d'illuminazione	1'484.80		1'700.00		1'512.40	
312 Acqua, energia e combustibili	145'659.50		152'150.00		147'058.10	
313 Materiale di consumo						
002.313.001 Materiale di pulizia, igienico	266.60		600.00		343.60	
101.313.001 Materiale di pulizia, igienico	2'698.70		3'500.00		539.10	
121.313.001 Materiale di pulizia, igienico	6'029.55		7'000.00		10'432.15	
720.313.001 Materiale di pulizia, igienico	430.00		500.00		888.00	
850.313.001 Materiale di pulizia, igienico	2'550.35		1'000.00		2'642.00	
101.313.002 Acquisto prodotti alimentari	76'000.20		65'000.00		69'332.65	



CONSUNTIVO GESTIONE CORRENTE 2005

Conto	CONSUNTIVO 2005		PREVENTIVO 2005		CONSUNTIVO 2004	
	Uscite	Entrate	Uscite	Entrate	Uscite	Entrate
3 SPESE CORRENTI						
313 Materiale di consumo						
002.313.003 Acquisto materiali manutenzione immobili	891.25		3'000.00		94.50	
101.313.003 Acquisto materiali manutenzione immobili	5'938.75		5'000.00		2'418.15	
121.313.003 Acquisto materiali manutenzione immobili	9'846.00		5'000.00		5'970.30	
210.313.003 Acquisto materiali manutenzione immobili	3'058.65		5'000.00		1'169.65	
214.313.003 Acquisto materiali manutenzione immobili	219.00		2'000.00		27.45	
216.313.003 Acquisto materiali manutenzione immobili	11'574.00		5'000.00		9'959.45	
720.313.003 Acquisto materiali manutenzione immobili	8'669.70		10'000.00		1'282.20	
850.313.003 Acquisto materiali manutenzione immobili	4'249.55		2'000.00		2'613.45	
101.313.004 Materiale cancelleria e consumo			500.00			
121.313.004 Materiale cancelleria e consumo	2'052.40		2'000.00		2'267.75	
101.313.005 Materiale sanitario e medicinali	444.50		200.00		208.75	
121.313.005 Materiale sanitario e medicinali	299.00		1'000.00		551.75	
720.313.005 Materiale sanitario e medicinali			200.00			
101.313.006 Spese carburante	930.05		1'700.00		2'504.00	
720.313.006 Spese carburante	20'159.05		13'000.00		17'989.00	
000.313.007 Altro materiale di consumo			500.00			
002.313.007 Altro materiale di consumo	34.30		500.00		746.15	
720.313.007 Altro materiale di consumo	12'974.50		10'000.00		12'963.15	
740.313.007 Altro materiale di consumo	2'191.60		2'000.00		742.45	
850.313.007 Altro materiale di consumo	1'137.75		600.00		147.70	
740.313.008 Acquisto sale antigelo e ghiaietto	8'358.00		2'500.00		1'105.00	
740.313.009 Materiale numerazioni case e denominazioni str	405.75		5'000.00		227.10	
740.313.010 Vernice per segnaletica stradale	301.00		3'000.00		1'252.00	
740.313.011 Acquisto lampade stradali			15'000.00		3'993.05	
830.313.012 Altro materiale di consumo -IVA-	3'904.45		3'000.00		3'276.65	
800.313.014 Prodotti Flavescenza	130.70					
313 Materiale di consumo	185'745.35		175'300.00		155'687.15	
314 Manutenzione stabili e strutture						
002.314.000 Manutenzione stabili e strutture	4'671.15		10'000.00		1'132.30	
101.314.000 Manutenzione stabili e strutture	16'185.00		30'000.00		12'650.85	
121.314.000 Manutenzione stabili e strutture	19'371.80		40'000.00		79'657.25	
210.314.000 Manutenzione stabili e strutture	43'595.00		30'000.00		1'907.00	
630.314.000 Manutenzione stabili e strutture			10'000.00			
720.314.000 Manutenzione stabili e strutture	722.10		10'000.00		16'390.50	
850.314.000 Manutenzione stabili e strutture	6'085.00		40'000.00		19'770.60	
740.314.001 Manutenzione strade, piazze, posteggi e rotond	61'965.85		150'000.00		49'687.10	
740.314.004 Manutenzione impianti illuminazione	16'649.55		15'000.00		9'340.45	
820.314.006 Manutenzione canalizzazioni	39'788.95		40'000.00		16'969.50	
830.314.007 Manutenzione argini	30'557.10		31'000.00		36'322.00	
216.314.009 Manutenzione giardini, parchi, sentieri	799.00		5'000.00		4'571.00	
314 Manutenzione stabili e strutture	240'390.50		411'000.00		248'398.55	
315 Manutenzione mobili, macchine, veicoli e attrezz.						
101.315.001 Manutenzione veicoli	2'162.40		1'500.00		1'151.00	
720.315.001 Manutenzione veicoli	32'921.45		30'000.00		28'117.45	
002.315.002 Centro elaborazione dati	39'594.20		40'000.00		37'316.50	
002.315.003 Manutenzioni mobili, macchine, attrezzature	1'104.25		2'000.00		1'723.95	
101.315.003 Manutenzioni mobili, macchine, attrezzature	2'646.40		5'000.00		2'856.80	
121.315.003 Manutenzioni mobili, macchine, attrezzature	2'629.35		5'000.00		3'722.15	



CONSUNTIVO GESTIONE CORRENTE 2005

Conto	CONSUNTIVO 2005		PREVENTIVO 2005		CONSUNTIVO 2004	
	Uscite	Entrate	Uscite	Entrate	Uscite	Entrate
3 SPESE CORRENTI						
315 Manutenzione mobili, macchine, veicoli e attrezz.						
630.315.003 Manutenzioni mobili, macchine, attrezzature	251.50		1'000.00		250.70	
700.315.003 Manutenzioni mobili, macchine, attrezzature	6'477.40		6'000.00		10'637.75	
720.315.003 Manutenzioni mobili, macchine, attrezzature	4'999.95		10'000.00		6'521.90	
820.315.005 Manutenzione apparecchi ed attrezzature -IVA-			2'000.00			
830.315.005 Manutenzione apparecchi ed attrezzature -IVA-	3'983.00		10'000.00		3'054.20	
740.315.006 Manutenzione parchimetri	2'404.85		2'000.00		2'558.35	
315 Manutenzione mobili, macchine, veicoli e attrezz	99'174.75		114'500.00		97'910.75	
316 Locazione affitti, noleggi e tasse d'utilizzazione						
101.316.000 Affitto stabile ex Cereghetti	15'000.00		15'000.00		15'000.00	
002.316.002 Locazione noleggi leasing	1'431.75		2'000.00		972.40	
121.316.002 Locazione noleggi leasing	5'696.55		5'000.00		3'004.40	
700.316.002 Locazione noleggi leasing	6'088.15		8'000.00		8'434.50	
214.316.007 Orti familiari	2'025.00		2'100.00		2'025.00	
002.316.009 Distributore bevande	3'516.40		3'500.00		3'153.50	
316 Locazione affitti, noleggi e tasse d'utilizzazione	33'757.85		35'600.00		32'589.80	
317 Rimborso spese						
001.317.000 Rimborso spese all'autorità	552.60		1'000.00		74.00	
002.317.001 Rimborso spese al personale	600.00		800.00		600.00	
122.317.001 Rimborso spese al personale			1'000.00			
600.317.001 Rimborso spese al personale	1'999.80		2'000.00		1'999.80	
700.317.001 Rimborso spese al personale			500.00			
720.317.001 Rimborso spese al personale			500.00			
100.317.002 Uscite di studio	400.00		2'000.00		460.00	
120.317.002 Uscite di studio	7'223.50		9'000.00		7'748.85	
120.317.004 Contributo comunale ai corsi sportivi	1'720.50		1'500.00		1'600.70	
120.317.005 Attività Culturali e progetti d'istituto	3'418.70		8'000.00		28'464.40	
122.317.007 Spese per vitto ed alloggio	19'890.55		10'000.00		6'925.25	
122.317.008 Spese uso impianti gite studio	2'926.00		2'500.00		3'767.60	
500.317.009 Rimborso spese ai tutori			1'000.00			
317 Rimborso spese	38'731.65		39'800.00		51'640.60	
318 Servizi ed onorari						
001.318.000 Spese ricevimenti e ricorrenze	13'423.85		15'000.00		13'698.85	
100.318.000 Spese ricevimenti e ricorrenze			500.00			
120.318.000 Spese ricevimenti e ricorrenze	717.80		1'000.00		351.10	
700.318.000 Spese ricevimenti e ricorrenze			500.00			
000.318.001 Spese affrancazioni postali	5'000.00		5'000.00		5'000.00	
002.318.001 Spese affrancazioni postali	25'697.00		26'000.00		22'293.80	
101.318.001 Spese affrancazioni postali	431.70		500.00		1'055.50	
121.318.001 Spese affrancazioni postali	852.50		500.00		294.60	
500.318.003 Tutele e curatele			1'500.00			
002.318.004 Tasse e diritti CCP	12'666.85		18'000.00		13'083.90	
600.318.005 Spese per pattugliatori scolastici	800.00		1'000.00		540.00	
002.318.006 Spese legali e esecutive	6'765.50		25'000.00		17'909.40	
002.318.007 Spese bancarie	498.20		1'500.00		665.65	
002.318.008 Onorari per consulenze e progetti	24'332.75		25'000.00		2'254.45	
700.318.008 Onorari per consulenze e progetti	16'614.00		25'000.00		9'058.50	
002.318.009 Assicurazione mobilio attrezzature	2'503.25		2'800.00		2'503.25	
101.318.009 Assicurazione mobilio attrezzature	1'104.55		1'300.00		1'104.55	



CONSUNTIVO GESTIONE CORRENTE 2005

Conto	CONSUNTIVO 2005		PREVENTIVO 2005		CONSUNTIVO 2004	
	Uscite	Entrate	Uscite	Entrate	Uscite	Entrate
3 SPESE CORRENTI						
318 Servizi ed onorari						
121.318.009 Assicurazione mobilio attrezzature	2'349.00		2'400.00		2'349.05	
700.318.009 Assicurazione mobilio attrezzature	1'086.75		1'100.00		1'086.75	
720.318.009 Assicurazione mobilio attrezzature	460.95		500.00		460.95	
850.318.009 Assicurazione mobilio attrezzature	54.05		60.00		54.05	
002.318.010 Assicurazione RC comune	20'575.00		20'200.00		19'433.40	
002.318.011 Assicurazione immobili			2'700.00		2'487.85	
101.318.011 Assicurazione immobili	2'560.65		2'800.00		2'580.05	
121.318.011 Assicurazione immobili	8'268.85		9'800.00		9'702.65	
210.318.011 Assicurazione immobili	2'030.70		1'950.00		1'842.85	
630.318.011 Assicurazione immobili	530.05		600.00		552.85	
720.318.011 Assicurazione immobili	1'064.60		1'000.00		875.35	
850.318.011 Assicurazione immobili	1'525.05		1'450.00		1'382.10	
101.318.012 Tasse circolazione veicoli	694.40		700.00		1'405.20	
720.318.012 Tasse circolazione veicoli	5'646.80		5'500.00		5'412.20	
101.318.013 Assicurazione RC veicoli	2'160.60		2'100.00		2'060.70	
720.318.013 Assicurazione RC veicoli	16'270.95		11'200.00		11'125.20	
610.318.014 Contributi AAP per idranti	5'000.00		5'000.00		5'000.00	
002.318.015 Onorari per revisione	5'400.00					
700.318.017 Pratiche e procedure giudiziarie			3'000.00			
700.318.018 Onorari ad avvocati e notai			1'000.00			
002.318.019 Quote sociali ad associazioni	5'447.45		4'000.00		4'779.10	
630.318.019 Quote sociali ad associazioni			100.00			
002.318.020 Franchigie assicurative	1'000.00		2'000.00			
720.318.020 Franchigie assicurative			500.00			
700.318.021 Onorari al geometra	56'044.20		30'000.00		70'910.45	
002.318.022 Tasse telefoniche	5'842.40		7'000.00		6'443.80	
101.318.022 Tasse telefoniche	1'599.30		1'600.00		1'558.55	
121.318.022 Tasse telefoniche	2'982.50		4'000.00		3'313.45	
630.318.022 Tasse telefoniche	319.00		300.00		302.25	
700.318.022 Tasse telefoniche	4'537.80		4'000.00		4'693.60	
720.318.022 Tasse telefoniche	1'503.05		1'300.00		1'056.45	
121.318.023 Trasporto allievi	39'214.95		39'000.00		39'757.60	
122.318.023 Trasporto allievi	2'690.00		5'000.00		2'399.50	
125.318.023 Trasporto allievi	1'092.00		2'500.00		1'274.00	
700.318.024 Tasse radio	442.80		800.00		442.80	
002.318.025 Tasse governative	390.00		1'500.00		4'080.00	
700.318.025 Tasse governative	1'740.40		1'000.00			
002.318.030 Altre prestazioni di terzi	3'790.50		7'000.00		1'313.50	
120.318.030 Altre prestazioni di terzi	2'806.00		1'500.00		924.00	
121.318.030 Altre prestazioni di terzi	610.00		1'000.00			
600.318.030 Altre prestazioni di terzi			1'000.00			
850.318.030 Altre prestazioni di terzi			3'000.00			
700.318.031 Onorario abitabilità			1'000.00		140.00	
700.318.032 Onorari per esami di costruzione			1'000.00			
740.318.035 Assicurazione impianti			800.00		756.00	
800.318.036 Servizio ispezione alimenti	100.00		200.00		100.00	
800.318.037 Servizio medico festivo			5'500.00			
800.318.038 Spese per disinfezioni			1'000.00			
830.318.040 Nettezza urbana esercizio	180'760.60		200'000.00		194'003.85	
830.318.042 Contributo consorzio arginature	20'000.00		20'000.00		6'000.00	



CONSUNTIVO GESTIONE CORRENTE 2005

Conto	CONSUNTIVO 2005		PREVENTIVO 2005		CONSUNTIVO 2004	
	Uscite	Entrate	Uscite	Entrate	Uscite	Entrate
3 SPESE CORRENTI						
318 Servizi ed onorari						
850.318.043 Spese per ricorrenze			1'500.00			
121.318.045 Tasse radiotelevisive	596.60		600.00		596.60	
830.318.046 Area di compostaggio	828.80		3'500.00		332.45	
002.318.047 Passaporti e carta d'identità	47'974.80		25'000.00		41'015.60	
600.318.048 Interventi Prosecur	20'423.35		30'000.00		31'545.20	
002.318.049 Onorari per servizi amministrativi	68'111.85		70'000.00			
830.318.050 Eliminazione carcasse animali	2'688.30					
318 Servizi ed onorari	660'623.00		701'360.00		575'363.50	
319 Altre spese per beni e servizi						
740.319.050 Altre spese per beni e servizi			500.00			
319 Altre spese per beni e servizi			500.00			
31 Spese per beni e servizi	1'535'521.85		1'855'210.00		1'467'626.10	
321 Interessi passivi per debiti a breve scadenza						
930.321.000 Interessi C/C banca	48.15		53'804.00		6'925.20	
321 Interessi passivi per debiti a breve scadenza	48.15		53'804.00		6'925.20	
322 Interessi passivi per debiti media/lunga scadenza						
930.322.017 Raiffeisen 10676.33 - 30.12.03/30.12.04					9'415.00	
930.322.021 Raiffeisen 10676.75-05.03.2007	175'010.00		175'000.00		175'015.00	
930.322.022 Credit Suisse - 331020-01-1 - 30.11.2004					118'465.40	
930.322.023 UBS 236-343468.06Y	38'933.35		39'000.00		39'040.00	
930.322.024 Raiffeisen 10676.69/1 - 30.11.2004 - 29.11.200	97'301.70				8'010.00	
930.322.050 Interessi nuovi prestiti			95'400.00			
322 Interessi passivi per debiti media/lunga scadenz	311'245.05		309'400.00		349'945.40	
323 Interessi passivi per conti speciali						
930.323.000 Interessi conti speciali	1'187.00		1'200.00		1'152.10	
323 Interessi passivi per conti speciali	1'187.00		1'200.00		1'152.10	
329 Altri interessi passivi						
930.329.001 Interessi remuneratori su imposte	67'139.75		40'000.00		69'875.70	
930.329.002 Altri interessi passivi	26'665.30		5'000.00		20'347.85	
329 Altri interessi passivi	93'805.05		45'000.00		90'223.55	
32 Interessi passivi	406'285.25		409'404.00		448'246.25	
330 Ammortamenti su beni patrimoniali						
900.330.000 Condoni, abbandoni e bonifici	74'808.40		200'000.00		82'321.70	
900.330.001 Sopravvenienze passive	19'300.65					
830.330.003 Condoni abbandoni -RAR-	4'758.55		3'000.00		7'829.10	
820.330.004 Condoni abbandoni -USF-	7.20		100.00		3'836.45	
330 Ammortamenti su beni patrimoniali	98'874.80		203'100.00		93'987.25	
331 Ammortamenti ordinari						
970.331.001 Terreno asilo Mesana	1'209.55		1'210.00		1'221.80	
970.331.002 Acquisto MQ.1056 particella 522	480.00		481.00		484.90	
970.331.102 Asfaltatura economica 3° periodo	1'136.25		1'137.00		1'208.85	
970.331.103 Asfaltatura economica 4° periodo	697.30		698.00		741.85	
970.331.105 Formazione camera deposito Breggia	2'145.90		2'146.00		2'282.90	



CONSUNTIVO GESTIONE CORRENTE 2005

Conto	CONSUNTIVO 2005		PREVENTIVO 2005		CONSUNTIVO 2004	
	Uscite	Entrate	Uscite	Entrate	Uscite	Entrate
3 SPESE CORRENTI						
331 Ammortamenti ordinari						
970.331.106 Pavimentazione economica 4° periodo	1'199.30		1'200.00		1'275.85	
970.331.108 Tappeto asfalto sedimi 6° periodo	692.00		692.00		736.20	
970.331.118 Pavimentazione economica 7° periodo	2'275.60		2'276.00		2'420.85	
970.331.120 Pavimentazione economica tratti strade comun	2'307.15		2'308.00		2'454.45	
970.331.121 1° Lotto sistemazione viaria paese	6'588.90		6'589.00		7'009.50	
970.331.122 Rifacimento parziale sedime strada Balbio	16'479.10		16'480.00		17'531.00	
970.331.123 Allargamento strada quartiere Lischee	2'652.35		2'653.00		2'821.65	
970.331.124 Allargamento strada quartiere Guicc	7'093.35		7'094.00		7'546.15	
970.331.125 Chiusura traffico via Franscini					10'631.50	
970.331.126 Strada di raccordo Pascuritt	42'334.65		42'335.00		45'036.85	
970.331.127 Sagrato San Giorgio	2'385.60		2'386.00		2'537.90	
970.331.128 Posteggio Fontanella acquisto mappale 629	2'815.00		2'815.00		2'994.70	
970.331.129 Posteggio Balbio acquisto mappale 803	1'907.05		1'908.00		2'028.80	
970.331.131 Formazione posteggio zona Fontanella	6'627.75		6'628.00		7'050.85	
970.331.132 Selciato sagrato chiesa Sta Maria	2'516.90		2'517.00		2'677.60	
970.331.134 Posteggio mappale 359 località Funti	5'386.75		5'387.00		5'730.65	
970.331.136 Sostituzione linea illuminazione salita Costa	736.50		737.00		783.50	
970.331.137 Sostituzione illuminazione via Balbio	740.75		741.00		788.05	
970.331.139 Risanamento aree pericolo Murnerei	3'219.50		3'220.00		3'425.05	
970.331.140 Rinnovo linea illuminazione via Guicc	725.50		726.00		771.85	
970.331.141 Posteggio 1723 e acquisto terreno	23'041.30		23'042.00		24'512.05	
970.331.142 Illuminazione pubblica Pascuritt	935.60		936.00		995.30	
970.331.143 Rinnovo linea illuminazione via Campo	740.85		741.00		788.20	
970.331.145 Sistemazione strada comunale Serfontana/Ghit	23'540.80		23'541.00		25'043.40	
970.331.146 Illuminazione pubblica reta viaria Serfontana	3'098.45		3'099.00		3'296.25	
970.331.147 Illuminazione pubblica strada cantonale Ghitello	2'504.15		2'505.00		2'664.00	
970.331.148 Illuminazione pubblica Vigna Campo	846.15		847.00		900.20	
970.331.152 Ristrutturazione strada via Arco	2'541.10		2'542.00		2'703.30	
970.331.159 Interventi via Comacini	1'733.25		1'734.00		1'843.95	
970.331.160 Illuminazione marciapiede viale Breggia	1'275.00		1'276.00		1'356.45	
970.331.162 Illuminazione Sta Lucia	837.60		838.00		891.10	
970.331.163 Illuminazione percorso pedonale via Vela	1'494.10		1'495.00		1'589.50	
970.331.165 Rifacimento parte alta Balbio	22'693.50		22'694.00		24'142.05	
970.331.166 Illuminazione parte alta via Balbio	724.70		725.00		770.95	
970.331.167 Marciapiede via Zoppi	10'719.80		10'720.00		684.25	
970.331.168 Illuminazione alta Balbio	1'875.95		1'876.00		1'995.75	
970.331.170 Illuminazione via Chiesa (salita Costa)	10'076.80		10'077.00		643.25	
970.331.171 Illuminazione via Chiesa (via Prevedina)	738.60		411.00		436.65	
970.331.172 Pavimentazione piazzale Viagnacampo	1'142.40		1'143.00		1'215.35	
970.331.176 Illuminazione pubblica via Comacini	1'769.40		1'770.00		1'882.35	
970.331.178 Illuminazione pubblica via Chiesa	3'341.60		1'510.00		1'605.85	
970.331.179 Illuminazione via Vela	1'838.20		1'839.00		1'955.60	
970.331.180 Illuminazione via Comacini Rotonda Sta Lucia/S	18.70					
970.331.181 Acquisto mappali 478 e 1051 via Lischee MQ 5					10'603.20	
970.331.182 Strada via Balbio mappale 849	7'356.20		10'034.00		460.90	
970.331.184 Pavimentazione viale cimitero	4'994.60		4'995.00		5'313.45	
970.331.186 Illuminazione via Chiesa da rotonda Sta Lucia	708.00		708.00		753.20	
970.331.187 Pavimentazione Via Bellavista	1'919.70		1'920.00		2'042.25	
970.331.188 Pavimentazione via Vacallo	1'768.30		1'769.00		1'881.20	
970.331.191 Sistemazione Via Bellavista incrocio Via Valle	1'911.35		1'912.00		2'033.35	



CONSUNTIVO GESTIONE CORRENTE 2005

Conto	CONSUNTIVO 2005		PREVENTIVO 2005		CONSUNTIVO 2004	
	Uscite	Entrate	Uscite	Entrate	Uscite	Entrate
3 SPESE CORRENTI						
331 Ammortamenti ordinari						
970.331.192 Incrocio Via Balbio / Via Vela presso ex Stabile	1'398.70		1'399.00			
970.331.209 Canalizzazione Fontanella	2'980.00		2'980.00		3'170.25	
970.331.219 Canalizzazione Via Vela (allacciamenti privati)	1'745.65		1'746.00		1'857.15	
970.331.220 Risanamento collettore Loegh	5'139.10		5'140.00		5'467.20	
970.331.221 Canalizzazione Serfontana	3'325.75		3'326.00		3'538.10	
970.331.222 Progettazione canalizzazione Via Vela	1'783.80		1'784.00		1'897.70	
970.331.223 Risanamento Vignacampo	879.50		880.00		935.65	
970.331.226 Canalizzazione via Arco	1'110.40		1'111.00		1'181.35	
970.331.228 Piano generale acque PGS	1'450.10		1'451.00		1'542.70	
970.331.229 Canalizzazione Sta Lucia	939.40		940.00		999.35	
970.331.231 Collettori fognari San Giorgio					9'581.60	
970.331.232 Canalizzazione via Vela	2'435.85		2'436.00		2'591.40	
970.331.234 Fognatura Sta Lucia/San Giorgio			6'000.00			
970.331.235 Canalizzazione Scalinata dei Silva	2'098.05		2'099.00		2'232.00	
970.331.237 Fognatura parte intermedia via Balbio	4'138.05		4'139.00		4'402.20	
970.331.240 Fognatura San Giorgio/Lischiee	2'221.65		2'222.00		2'363.50	
970.331.241 Fognatura strada laterale Balbio	760.90		761.00		809.50	
970.331.242 Fognatura via Balbio mappale 849	785.65		3'798.00		18.50	
970.331.247 Canalizzazione Contrada dei Silva (zona nucleo)	7'980.80		17'400.00			
970.331.301 Centro scolastico San Giorgio	41'378.15		41'379.00		102'308.65	
970.331.304 Sistemazione ed arredo palazzo comunale	3'128.50		3'129.00		7'735.40	
970.331.306 Ampliamento e sistemazione cimitero	41'440.40		41'441.00		102'462.50	
970.331.307 Centro sportivo acquisto mappale 642	9'905.25		9'906.00		24'491.00	
970.331.308 Centro sportivo acquisto mappale 648	18'923.65		18'924.00		46'789.30	
970.331.309 Centro sportivo acquisto mappale 641	6'719.25		6'720.00		16'613.60	
970.331.310 Centro sportivo acquisto mappale 649	15'124.45		15'125.00		37'395.60	
970.331.311 Terreno parco giochi Balbio	3'961.40		3'962.00		9'794.65	
970.331.312 Centro sportivo acquisto mappale 644	2'423.55		2'424.00		5'992.30	
970.331.313 Centro sportivo acquisto mappale 658	7'660.15		7'661.00		18'939.90	
970.331.314 Acquisto/permuto mappale 665 magazzino	7'814.55		7'815.00		19'321.75	
970.331.315 Ampliamento cimitero acquisto mappale 1039	4'729.05		4'730.00		11'692.80	
970.331.319 Parco giochi posteggi Balbio	6'605.45		6'606.00		16'332.25	
970.331.320 Risanamento edificio scuola materna	1'837.70		1'838.00		4'543.85	
970.331.321 Sistemazione locale deposito attrezzi palestra					11'400.90	
970.331.322 Parco giochi mappale 72	4'263.25		4'264.00		10'541.00	
970.331.324 Centro sportivo Lischiee 1. tappa	635'703.05		635'703.95		260'673.95	
970.331.325 Acquisto particella 661 zona Strambino	26'727.60		26'728.00		66'084.80	
970.331.326 Perizia centro sportivo	1'491.70		1'492.00		3'688.35	
970.331.327 Opere risanamento centro scolastico San Giorgi	9'096.15		9'097.00		22'490.50	
970.331.329 Acquisto infrastrutture tennis	8'112.60		8'113.00		20'058.65	
970.331.331 Centro sportivo acquisto mappale 653	1'226.00		1'227.00		3'031.40	
970.331.332 Sostituzione caldaia e risanamento centrale ter	1'916.70		1'917.00		4'739.10	
970.331.333 Opere sistemazioni interne/esterne SE	603.00		603.00		1'490.95	
970.331.334 Ripristino campi tennis	444.75		445.00		1'099.70	
970.331.336 Progettazione 2° sede scuola dell'infanzia	1'158.20		1'159.00		2'863.75	
970.331.337 Impianto fotovoltaico SE	671.10		672.00		1'659.30	
970.331.339 Riattazione fontanile pubblico località Funti	1'258.15		1'259.00		3'110.80	
970.331.343 Orti familiari	799.20		800.00		1'976.10	
970.331.344 Ricostruzione casa comunale	15'738.60		32'000.00			
970.331.346 Esumazione campo A	947.10		948.00		2'341.75	
970.331.348 Risanamento stabile scuole comunali	47'992.00		52'483.00		90'205.20	



CONSUNTIVO GESTIONE CORRENTE 2005

Conto	CONSUNTIVO 2005		PREVENTIVO 2005		CONSUNTIVO 2004	
	Uscite	Entrate	Uscite	Entrate	Uscite	Entrate
3 SPESE CORRENTI						
331 Ammortamenti ordinari						
970.331.349 Modifica accesso e sist. area verde C.S.	3'297.15		3'583.00		7'869.60	
970.331.350 Sistemazione di via Lischee	2'191.25		8'386.00		360.00	
970.331.529 Acquisto parchimetri	2'274.85		2'275.00		2'843.60	
970.331.530 Mappa catastale	7'311.05		7'312.00		9'138.80	
970.331.536 Automezzi	4'389.60		4'390.00		5'487.00	
970.331.537 Impianto telefonico	10'036.05		10'037.00		2'509.05	
970.331.538 Sostituzione caldaia scuole comunali	4'811.15		4'812.00		6'014.00	
970.331.539 Macchina spazzatrice	14'296.35		14'297.00		17'870.50	
970.331.540 Furgone Renault Trafic	4'080.00		4'080.00		5'100.00	
970.331.541 Pulmino trasporto allievi	11'378.60		11'400.00			
970.331.542 Veicolo Piaggio	3'860.00					
970.331.543 Segnaletica Via S. Franscini	6'161.40					
970.331.811 Finanziamento autosilo OBV	2'173.85		2'174.00		4'025.70	
970.331.812 Contributo strada cantonale Polenta Ghitello	40'134.35		40'135.00		74'322.95	
970.331.814 Contributo cantonale rotonda San Giorgio	6'382.70		6'383.00		11'819.85	
970.331.815 Contributo rotonda Sta Lucia	32'892.50		32'893.00		60'912.00	
970.331.816 Contributo rotonda Kennedy	2'114.40		2'115.00		3'915.55	
970.331.817 Contributo Sta Lucia/San Giorgio	6'000.00		12'000.00			
970.331.818 Contributo PUC-PB	6'267.00		9'267.00		11'605.55	
970.331.821 Contributo consorzio depurazione	8'340.00		8'340.00		15'444.45	
970.331.822 Marciapiede viale Breggia	4'582.00		4'582.00		8'485.15	
970.331.823 Contributo consorzio P.C.	8'290.95		8'291.00		15'353.60	
970.331.824 Impianti PCI Genestrerio e Rancate	5'639.35		5'640.00		10'443.25	
970.331.826 Contributo restauro Basilica	8'238.85		8'239.00		15'257.20	
970.331.827 Pista del ghiaccio	12'212.45		12'213.00		22'615.65	
970.331.828 Stand di Tiro Rovagina	3'939.45		3'940.00			
970.331.829 Contributo Servizio medico dentario regionale	2'181.50		2'182.00			
970.331.941 Piano regolatore	48'131.15		59'873.00		49'840.95	
970.331.942 Studio risanamento scuole elementari	4'085.70		4'086.00		5'107.10	
970.331.943 Progettazione casa comunale	15'364.30		15'365.00		19'205.35	
970.331.944 Studio risanamento palestra scuole comunali	7'959.35					
331 Ammortamenti ordinari	1'520'530.15		1'569'535.95		1'617'201.30	
33 Ammortamenti	1'619'404.95		1'772'635.95		1'711'188.55	
351 Rimborsi a Cantoni						
150.351.001 Contributi al cantone scuole speciali	30'120.00		120'000.00		34'590.00	
125.351.010 Contributo medico scolastico	1'078.00		4'500.00		3'000.00	
351 Rimborsi a Cantoni	31'198.00		124'500.00		37'590.00	
352 Rimborsi a Comuni e Consorzi Comunali						
600.352.002 Interventi polizia Chiasso	165'979.15		170'000.00		162'731.10	
120.352.003 Tasse frequenza se fuori comune	4'680.00		5'000.00		5'520.00	
200.352.004 Rimborso spese attività sportive	1'560.00		2'000.00		1'330.00	
610.352.005 Contributo corpo pompieri Chiasso	98'000.00		85'000.00		68'424.00	
630.352.006 Partecipazione al consorzio ente PC	57'393.39		73'000.00		75'450.03	
820.352.007 Contributo consorzio depurazione acque	251'151.05		330'000.00		327'311.00	
830.352.008 Nettezza urbana - deposito	350'316.05		345'000.00		323'061.75	
100.352.009 Tassa frequenza S.I. fuori comune	2'400.00		800.00		720.00	
120.352.011 Rimborso stipendi docenti ad altri comuni	48'343.80		57'000.00		47'926.60	
500.352.012 Autorità tutoria regionalizzata	26'000.00		30'000.00		22'611.00	



CONSUNTIVO GESTIONE CORRENTE 2005

Conto	CONSUNTIVO 2005		PREVENTIVO 2005		CONSUNTIVO 2004	
	Uscite	Entrate	Uscite	Entrate	Uscite	Entrate
3 SPESE CORRENTI						
352 Rimborsi a Comuni e Consorzi Comunali						
352 Rimborsi a Comuni e Consorzi Comunali	1'005'823.44		1'097'800.00		1'035'085.48	
35 Rimborsi ad enti pubblici	1'037'021.44		1'222'300.00		1'072'675.48	
361 Contributi a Cantoni						
125.361.000 Contributo al cantone servizio dentario	41'461.85		20'000.00		47'370.65	
500.361.001 Contributo al cantone AVS/AI/CM/PC	834'017.45		960'000.00		972'749.90	
500.361.002 Contributo al cantone legge protezione infanzia	94'278.00		40'000.00		48'766.00	
500.361.003 Contributo al cantone assistenza sociale	158'865.20		130'000.00		192'418.60	
500.361.005 Contributo al cantone comunità tariffale	26'893.00		40'000.00		15'465.00	
900.361.009 Contributo al fondo di perequazione	29'901.00		42'000.00		40'170.00	
361 Contributi a Cantoni	1'185'416.50		1'232'000.00		1'316'940.15	
362 Contributi a Comuni e Consorzi comunali						
400.362.000 Contributo all'ente turistico	832.00		1'000.00		868.00	
740.362.003 Commissione regionale trasporti	6'538.25		8'800.00		7'512.75	
400.362.004 Parco del Breggia - PUC/PB	13'720.00		10'300.00		13'720.00	
300.362.005 Obbligo legato Canturio	20.00		20.00		20.00	
300.362.006 Obbligo legato Balerna	50.00		50.00		50.00	
300.362.007 Parrocchia pane san Giorgio			1'000.00		550.00	
300.362.008 Contributo per l'organista	500.00		500.00		500.00	
300.362.009 Altri contributi	6'000.00		1'000.00		500.00	
500.362.011 Contributo per anziani ospiti di altri istituti	447'102.30		500'000.00		564'354.70	
300.362.012 Congrua	44'958.00		44'700.00		44'610.00	
362 Contributi a Comuni e Consorzi comunali	519'720.55		567'370.00		632'685.45	
365 Contributi a Istituzioni private						
200.365.001 Contributi a società come da convenzioni	140'000.00		136'000.00		125'000.00	
200.365.002 Contributi ricorrenti secondo regolamento	600.00		10'000.00		13'200.00	
200.365.003 Contributi per manifestazioni secondo regolamento	9'556.50		10'000.00		9'954.45	
400.365.005 Contributi condotta veterinaria			150.00			
500.365.006 Contributi ad associazioni a carattere sociale	5'550.00		5'000.00		3'530.00	
500.365.008 Contributo casa riposo San Rocco	352'820.00		400'000.00		417'025.00	
500.365.009 Anziani ospiti in altri istituti	19'788.80		20'000.00		14'110.20	
630.365.010 Contributo tiro obbligatorio	2'625.00		8'000.00		3'420.00	
800.365.011 Servizio autoambulanza Mendrisiotto	67'981.00		110'000.00		83'836.10	
500.365.015 Contributi per il SACD	137'540.00		162'000.00		144'421.05	
500.365.016 Contributi per i servizi d'appoggio	61'688.00		70'000.00		68'529.85	
500.365.017 Servizio medico dentario regionale	8'655.00					
200.365.020 Contributo ai gruppi politici	12'000.00		12'000.00		11'700.00	
365 Contributi a Istituzioni private	818'804.30		943'150.00		894'726.65	
366 Economie private						
150.366.000 Contributo ricorrente scuola media	22'190.00		21'000.00		21'600.00	
124.366.001 Contributo per attività sportive			250.00			
150.366.003 Borse di studio e premi accademici	26'000.00		4'000.00			
500.366.004 Contributo partecipazione colonie	60.00		1'000.00		520.00	
500.366.005 Contributo solidarietà nazionale			1'000.00			
500.366.006 Contributo partecipazione corsi lingue			500.00			
215.366.007 Contributo entrata impianti sportivi Chiasso	10'985.00		11'000.00		10'932.50	
150.366.008 Contributo scuola media	568.00		3'000.00		850.00	



CONSUNTIVO GESTIONE CORRENTE 2005

Conto	CONSUNTIVO 2005		PREVENTIVO 2005		CONSUNTIVO 2004	
	Uscite	Entrate	Uscite	Entrate	Uscite	Entrate
3 SPESE CORRENTI						
366 Economie private						
500.366.009 Abbonamenti autolinea anziani	280.00		500.00		875.00	
500.366.012 Iniziative terza età	21'966.80		17'000.00		18'486.40	
500.366.014 Azione promozionale trasporti pubblici	4'782.80		1'000.00		1'263.75	
215.366.015 Contributo parco acquatico	23'727.60		24'000.00		23'614.20	
150.366.016 Trasporto allievi scuola media	29'224.05		28'000.00		27'627.90	
214.366.017 Contributo comunale	1'500.00		1'500.00		1'500.00	
366 Economie private	141'284.25		113'750.00		107'269.75	
36 Contributi propri	2'665'225.60		2'856'270.00		2'951'622.00	
380 Accantonamenti manutenzioni straordinarie canaliz.						
820.380.000 Accantonamento manutenzione straord. canaliz	20'000.00		20'000.00		30'000.00	
380 Accantonamenti manutenzioni straordinarie can	20'000.00		20'000.00		30'000.00	
382 Contributi sostitutivi per posteggi						
740.382.000 Contributi sostitutivi per posteggi	3'767.50		5'000.00			
382 Contributi sostitutivi per posteggi	3'767.50		5'000.00			
383 Contributi sostitutivi rifugi PC						
630.383.000 Versamenti contributi sostitutivi rifugi	84'102.50		10'000.00		71'640.00	
383 Contributi sostitutivi rifugi PC	84'102.50		10'000.00		71'640.00	
38 Versamenti a finanziamenti speciali	107'870.00		35'000.00		101'640.00	
390 Addebiti interni						
000.390.000 Addebito spese per il personale	15'000.00		15'000.00		15'000.00	
740.390.000 Addebito spese per il personale	100'000.00		100'000.00		100'000.00	
820.390.000 Addebito spese per il personale	10'000.00		10'000.00		10'000.00	
830.390.000 Addebito spese per il personale	70'000.00		50'000.00		70'000.00	
850.390.000 Addebito spese per il personale	25'000.00		25'000.00		25'000.00	
002.390.001 Tassa d'uso canalizzazioni	283.65		2'000.00		2'854.85	
101.390.001 Tassa d'uso canalizzazioni	1'095.15		800.00		847.25	
121.390.001 Tassa d'uso canalizzazioni	1'887.75		1'700.00		1'680.30	
210.390.001 Tassa d'uso canalizzazioni			50.00			
216.390.001 Tassa d'uso canalizzazioni	26.90		200.00		26.90	
720.390.001 Tassa d'uso canalizzazioni	117.05		200.00		31.00	
850.390.001 Tassa d'uso canalizzazioni	263.40		300.00		221.20	
390 Addebiti interni	223'673.90		205'250.00		225'661.50	
39 Addebiti interni	223'673.90		205'250.00		225'661.50	



CONSUNTIVO GESTIONE CORRENTE 2005

Conto	CONSUNTIVO 2005		PREVENTIVO 2005		CONSUNTIVO 2004	
	Uscite	Entrate	Uscite	Entrate	Uscite	Entrate
4 RICAVI CORRENTI						
400 Imposte sul reddito e sulla sostanza						
900.400.000 Gettito persone fisiche		6'800'000.00				6'800'000.00
900.400.001 Sopravvenienze attive		452'940.80		100'000.00		1'230'353.40
900.400.004 Imposte alla fonte e dimoranti		508'698.60		350'000.00		459'810.70
400 Imposte sul reddito e sulla sostanza		7'761'639.40		450'000.00		8'490'164.10
401 Imposte sull'utile e sul capitale						
900.401.000 Gettito persone giuridiche		600'000.00				600'000.00
401 Imposte sull'utile e sul capitale		600'000.00				600'000.00
402 Imposte immobiliari						
900.402.000 Imposta immobiliare		400'000.00				470'000.00
402 Imposte immobiliari		400'000.00				470'000.00
403 Imposte speciali sul reddito della sostanza						
900.403.000 Imposte speciali		114'065.35		50'000.00		457'279.00
403 Imposte speciali sul reddito della sostanza		114'065.35		50'000.00		457'279.00
40 Imposte		8'875'704.75		500'000.00		10'017'443.10
410 Regalie e concessioni						
600.410.000 Tasse permessi prolungamento orario		110.00		500.00		30.00
900.410.003 Ristorno per vendita energia		495'649.75		460'000.00		662'458.20
900.410.004 Ristorno per vendita gas		300.00		400.00		327.50
410 Regalie e concessioni		496'059.75		460'900.00		662'815.70
41 Regalie e concessioni		496'059.75		460'900.00		662'815.70
420 Interessi da Banche						
930.420.000 Interessi C/C banca - posta		1'884.85		5'000.00		914.55
420 Interessi da Banche		1'884.85		5'000.00		914.55
421 Interessi su crediti						
930.421.000 Interessi C/C comune-AAP		14'799.15		24'403.00		12'196.05
930.421.004 Interessi dilazioni crediti		27'441.25		40'000.00		43'783.90
930.421.005 Altri interessi C/C		434.20		1'000.00		303.65
421 Interessi su crediti		42'674.60		65'403.00		56'283.60
427 Redditi immobili dei beni amministrativi						
630.427.002 Affitto rifugio pubblico PCI				1'000.00		
700.427.003 Affitto occupazione area pubblica		4'500.00		1'000.00		1'300.00
214.427.004 Affitto orti		5'760.00		6'000.00		5'860.00
101.427.005 Affitto appartamento casa materna		6'000.00		6'000.00		6'000.00
740.427.006 Parchimetri		77'595.70		60'000.00		75'571.20
427 Redditi immobili dei beni amministrativi		93'855.70		74'000.00		88'731.20
429 Altri redditi della sostanza						
720.429.000 Noleggi veicoli e attrezzature		20'713.75		20'000.00		20'425.60
429 Altri redditi della sostanza		20'713.75		20'000.00		20'425.60
42 Reddito della sostanza		159'128.90		164'403.00		166'354.95
430 Tasse d'esenzione						



CONSUNTIVO GESTIONE CORRENTE 2005

Conto	CONSUNTIVO 2005		PREVENTIVO 2005		CONSUNTIVO 2004	
	Uscite	Entrate	Uscite	Entrate	Uscite	Entrate
4 RICAVI CORRENTI						
430 Tasse d'esenzione						
740.430.000 Contributi sostitutivi per posteggi		3'767.50		5'000.00		
630.430.001 Contributi sostitutivi per rifugi PCI		84'102.50		10'000.00		71'640.00
430 Tasse d'esenzione		87'870.00		15'000.00		71'640.00
431 Tasse per servizi amministrativi						
002.431.000 Tasse di cancelleria		19'089.10		30'000.00		29'412.40
002.431.001 Tasse carte d'identità e passaporti		72'834.00		40'000.00		60'002.00
700.431.002 Tasse approvazioni progetti		14'600.15		15'000.00		12'606.50
002.431.003 Tasse di naturalizzazione		16'920.00		15'000.00		19'080.00
700.431.004 Tasse licenze abitabilità		2'053.75		4'000.00		1'836.40
700.431.005 Tasse diverse		4'987.00		10'000.00		5'733.25
002.431.006 Tasse sollecitazioni e diffide		4'357.00		7'000.00		1'720.00
700.431.007 Tasse processuali				500.00		
700.431.008 Tasse per esami di costruzione				1'000.00		
820.431.010 Tasse diffide e diverse -USF-		27.85		500.00		111.50
830.431.011 Tasse sollecitazioni e diffide -RAR-		539.05		600.00		678.40
200.431.012 Festa antiquariato				1'500.00		
431 Tasse per servizi amministrativi		135'407.90		125'100.00		131'180.45
432 Partecipazione a spese di refezione						
101.432.000 Refezione		48'424.00		40'000.00		41'056.50
432 Partecipazione a spese di refezione		48'424.00		40'000.00		41'056.50
433 Tasse scolastiche						
122.433.000 Rimborso dalle famiglie		6'510.00		9'800.00		2'480.00
120.433.001 Contributo famiglie SE fuori comune		2'400.00		1'000.00		3'060.00
100.433.002 Rimborso famiglie SI fuori comune		300.00		300.00		
100.433.003 Contributo manifestazioni annuali				3'000.00		
120.433.003 Contributo manifestazioni annuali		3'051.00		2'000.00		15'864.00
433 Tasse scolastiche		12'261.00		16'100.00		21'404.00
434 Altre tasse d'utilizzazione e servizi						
700.434.000 Tasse per aggiornamento catastale		44'263.30		20'000.00		58'270.30
700.434.001 Proventi pesa pubblica				500.00		16.00
820.434.003 Tasse d'uso per canalizzazioni		331'100.75		320'000.00		319'556.55
820.434.004 Tasse allacciamento canalizzazioni		8'500.00		3'000.00		3'000.00
830.434.005 Tassa raccolta rifiuti		428'603.10		410'000.00		353'924.20
850.434.006 Tasse cimitero		36'410.00		15'000.00		22'250.00
434 Altre tasse d'utilizzazione e servizi		848'877.15		768'500.00		757'017.05
435 Vendite						
720.435.000 Ricavi vendita materiale diversi				100.00		10'200.00
740.435.002 Vendita numeri civici				100.00		
800.435.003 Vendita prodotti Flavescenza		303.10				
435 Vendite		303.10		200.00		10'200.00
436 Rimborsi						
002.436.001 Rimborso stipendi da assicurazioni		3'342.25		1'000.00		
100.436.001 Rimborso stipendi da assicurazioni		1'000.00		1'000.00		1'220.30
101.436.001 Rimborso stipendi da assicurazioni		6'193.00		1'000.00		1'362.00
120.436.001 Rimborso stipendi da assicurazioni		5'121.75		20'000.00		7'430.80



CONSUNTIVO GESTIONE CORRENTE 2005

Conto	CONSUNTIVO 2005		PREVENTIVO 2005		CONSUNTIVO 2004	
	Uscite	Entrate	Uscite	Entrate	Uscite	Entrate
4 RICAVI CORRENTI						
436 Rimborsi						
121.436.001 Rimborso stipendi da assicurazioni		28'888.15		2'000.00		2'193.10
600.436.001 Rimborso stipendi da assicurazioni				1'000.00		
700.436.001 Rimborso stipendi da assicurazioni		2'947.50		1'000.00		
720.436.001 Rimborso stipendi da assicurazioni				1'000.00		7'166.15
002.436.002 Rimborso spese esecutive		6'773.70		15'000.00		12'046.50
002.436.003 Rimborso AAP servizi amministrativi		30'000.00		30'000.00		30'000.00
700.436.003 Rimborso AAP servizi amministrativi		50'000.00		50'000.00		25'000.00
002.436.004 Rimborso per danni		360.00		1'000.00		301.30
101.436.004 Rimborso per danni				500.00		
121.436.004 Rimborso per danni				1'000.00		4'865.00
210.436.004 Rimborso per danni				1'000.00		
720.436.004 Rimborso per danni		3'209.75		500.00		215.80
740.436.004 Rimborso per danni		3'115.00		1'000.00		9'563.40
850.436.004 Rimborso per danni				1'000.00		
101.436.005 Contributo famiglie trasporto		6'990.00		6'000.00		6'735.00
720.436.006 Rimborsi diversi				500.00		
124.436.007 Rimborso dalle famiglie		6'640.80		7'000.00		6'734.60
125.436.010 Rimborso stato trasporto		1'092.00		2'500.00		1'274.00
720.436.011 Rimborso AAP prestazioni operai		90'000.00		90'000.00		115'000.00
215.436.013 Tessere piscina		13'030.00		18'000.00		12'000.00
436 Rimborsi		258'703.90		253'000.00		243'107.95
437 Multe						
600.437.001 Contravvenzioni		24'350.00		35'000.00		35'250.00
700.437.002 Multe edilizie		14'500.00		500.00		
830.437.003 Multe -RAR-		500.00		100.00		
437 Multe		39'350.00		35'600.00		35'250.00
439 Altri ricavi per prestazioni e vendite						
002.439.000 Entrate varie		1'981.90		4'000.00		2'192.60
720.439.000 Entrate varie				500.00		
439 Altri ricavi per prestazioni e vendite		1'981.90		4'500.00		2'192.60
43 Ricavi per prestazioni, vendite, tasse		1'433'178.95		1'258'000.00		1'313'048.55
441 Partecipazioni alle entrate del Cantone						
002.441.000 Patenti caccia e pesca		757.90		700.00		706.00
600.441.001 Quota imposta commercio ambulante				4'000.00		
600.441.002 Quota imposta sui cani				4'000.00		4'640.00
900.441.003 Quota parte imposte successioni e donazioni		657.35		10'000.00		455.65
900.441.004 Quota parte utili immobiliari		89'522.40		100'000.00		102'019.35
900.441.005 Quota parte imposte immobiliari PG		79'689.00		40'000.00		70'303.00
900.441.006 Quota parte imposte holding				500.00		
441 Partecipazioni alle entrate del Cantone		170'626.65		159'200.00		178'124.00
444 Contributi cantonali						
900.444.000 Contributo di livellamento		417'726.00		350'000.00		437'797.00
444 Contributi cantonali		417'726.00		350'000.00		437'797.00
44 Contributi senza fine specifico		588'352.65		509'200.00		615'921.00



CONSUNTIVO GESTIONE CORRENTE 2005

Conto	CONSUNTIVO 2005		PREVENTIVO 2005		CONSUNTIVO 2004	
	Uscite	Entrate	Uscite	Entrate	Uscite	Entrate
4 RICAVI CORRENTI						
451 Rimborsi dal Cantone						
002.451.000 Rimborso cantone agenzia AVS		7'952.80		7'000.00		7'534.00
451 Rimborsi dal Cantone		7'952.80		7'000.00		7'534.00
452 Rimborsi da Comuni e Consorzi comunali						
100.452.000 Rimborso Vacallo stipendi direzione		36'548.90		30'000.00		32'963.35
120.452.000 Rimborso Vacallo stipendi direzione		85'280.75		64'000.00		71'420.55
120.452.001 Rimborso stipendi sostegno pedagogico		121'328.95		90'000.00		83'233.75
100.452.002 Tasse frequenze allievi non domiciliati				1'000.00		
120.452.002 Tasse frequenze allievi non domiciliati		3'000.00		1'000.00		1'620.00
452 Rimborsi da Comuni e Consorzi comunali		246'158.60		186'000.00		189'237.65
45 Rimborsi da enti pubblici		254'111.40		193'000.00		196'771.65
461 Contributi da Cantoni						
100.461.000 Sussidio cantonale stipendi docenti		269'287.90		180'000.00		188'989.00
120.461.000 Sussidio cantonale stipendi docenti		542'636.00		600'000.00		554'444.00
700.461.005 Sussidio cantonale misurazioni catastali		1'817.05		2'000.00		2'673.15
461 Contributi da Cantoni		813'740.95		782'000.00		746'106.15
469 Altri contributi per spese correnti						
101.469.000 Contributo fondazioni Cereghetti		50'000.00		50'000.00		50'000.00
740.469.002 Altri contributi				500.00		
900.469.003 Contributo legato canturio		280.00		400.00		280.00
469 Altri contributi per spese correnti		50'280.00		50'900.00		50'280.00
46 Contributi per spese correnti		864'020.95		832'900.00		796'386.15
480 Accantonamenti per la manutenzione straord. Canal.						
820.480.001 Prelevamento dal fondo manutenzione canalizz		39'788.95		40'000.00		16'969.50
480 Accantonamenti per la manutenzione straord. C		39'788.95		40'000.00		16'969.50
48 Prelevamenti da finanziamenti speciali		39'788.95		40'000.00		16'969.50
490 Accrediti interni						
002.490.000 Accredito per prestazioni del personale		20'000.00		20'000.00		20'000.00
600.490.000 Accredito per prestazioni del personale		5'000.00		5'000.00		5'000.00
720.490.000 Accredito per prestazioni del personale		195'000.00		175'000.00		195'000.00
820.490.001 Tasse d'uso dicasteri		3'673.90		5'250.00		5'661.50
490 Accrediti interni		223'673.90		205'250.00		225'661.50
49 Accrediti interni		223'673.90		205'250.00		225'661.50



CONSUNTIVO GESTIONE CORRENTE 2005

Conto	CONSUNTIVO 2005		PREVENTIVO 2005		CONSUNTIVO 2004	
	Uscite	Entrate	Uscite	Entrate	Uscite	Entrate
Totale Uscite	12'439'871.69		13'207'469.95		12'944'081.28	
Totale Entrate		12'934'020.20		4'163'653.00		14'011'372.10
Avanzo d'esercizio	494'148.51					
Fabbisogno d'imposta				9'043'816.95		
Avanzo d'esercizio					1'067'290.82	
Totale a pareggio	12'934'020.20	12'934'020.20	13'207'469.95	13'207'469.95	14'011'372.10	14'011'372.10



BILANCIO 2005

Conto	BILANCIO 2005		BILANCIO 2004	
	Attivo	Passivo	Attivo	Passivo
Beni Patrimoniali				
10 Liquidità	544'667.07		919'328.47	
11 Crediti	5'231'642.23		5'131'763.33	
12 Investimenti in beni patrimoniali	5'001.00		5'001.00	
13 Transitori attivi	1'096'020.40		1'016'711.09	
Beni Patrimoniali	6'877'330.70		7'072'803.89	
Beni Amministrativi				
14 Investimenti in beni amministrativi	15'531'030.75		15'105'074.00	
16 Contributi per investimenti	2'340'432.20		2'489'821.55	
17 Altre uscite attivate	392'977.95		377'702.30	
Beni Amministrativi	18'264'440.90		17'972'597.85	
Eccedenza Passiva				
19 Eccedenza passiva	0.00		0.00	
Eccedenza Passiva	0.00		0.00	
Capitale dei Terzi				
20 Impegni correnti		397'878.50		518'887.35
21 Debiti a breve termine		177'714.15		164'981.40
22 Debiti a medio e a lungo termine		14'000'000.00		14'000'000.00
23 Debiti per gestioni speciali		60'582.30		29'675.30
24 Accantonamenti		5'146'576.45		5'712'116.25
25 Transitori passivi		479'263.30		273'281.00
Capitale dei Terzi		20'262'014.70		20'698'941.30
Finanziamenti Speciali				
28 Impegni verso finanziamenti speciali		1'033'765.65		994'617.70
Finanziamenti Speciali		1'033'765.65		994'617.70
Capitale Proprio				
29 Capitale proprio		3'845'991.25		3'351'842.74
Capitale Proprio		3'845'991.25		3'351'842.74
1 ATTIVO	25'141'771.60		25'045'401.74	
2 PASSIVO		25'141'771.60		25'045'401.74



BILANCIO 2005

Conto	BILANCIO 2005		BILANCIO 2004	
	Attivo	Passivo	Attivo	Passivo
Beni Patrimoniali				
Liquidità				
100 Casse	13'790.45		13'199.20	
101 Conti Correnti postali	530'876.62		225'232.27	
102 Banche			680'897.00	
10 Liquidità	544'667.07		919'328.47	
Crediti				
111 Crediti in conto corrente	376'611.83		378'144.13	
112 Imposte da incassare	2'936'599.40		2'566'238.50	
115 Debitori diversi	1'908'143.25		2'187'380.70	
119 Altri crediti	10'287.75			
11 Crediti	5'231'642.23		5'131'763.33	
Investimenti in beni patrimoniali				
121 Azioni e quote di partecipazione	5'000.00		5'000.00	
124 Mobili, macchine, veicoli, attrezzature	1.00		1.00	
12 Investimenti in beni patrimoniali	5'001.00		5'001.00	
Transitori attivi				
139 Altri transitori attivi	1'096'020.40		1'016'711.09	
13 Transitori attivi	1'096'020.40		1'016'711.09	
Beni Patrimoniali	6'877'330.70		7'072'803.89	
Beni Amministrativi				
Investimenti in beni amministrativi				
140 Terreni non edificati	167'264.20		168'953.75	
141 Opere del genio civile	4'267'289.30		4'507'914.55	
143 Costruzioni edili	10'813'148.35		10'125'354.60	
146 Mobili, macchine, veicoli, attrezzature	283'328.90		302'851.10	
14 Investimenti in beni amministrativi	15'531'030.75		15'105'074.00	
Contributi per investimenti				
161 Cantoni	1'503'448.40		1'599'413.20	
162 Comuni e consorzi comunali	836'983.80		890'408.35	
16 Contributi per investimenti	2'340'432.20		2'489'821.55	
Altre uscite attivate				
171 Uscite di pianificazione	392'977.95		377'702.30	
17 Altre uscite attivate	392'977.95		377'702.30	
Beni Amministrativi	18'264'440.90		17'972'597.85	
Capitale dei Terzi				
Impegni correnti				
200 Creditori		397'198.50		399'782.65
201 Depositi		680.00		360.00
206 Conti correnti				118'744.70
20 Impegni correnti		397'878.50		518'887.35
Debiti a breve termine				



BILANCIO 2005

Conto	BILANCIO 2005		BILANCIO 2004	
	Attivo	Passivo	Attivo	Passivo
Capitale dei Terzi				
210 Banche		177'714.15		164'981.40
21 Debiti a breve termine		177'714.15		164'981.40
Debiti a medio e a lungo termine				
221 Riconoscimenti di debito		14'000'000.00		14'000'000.00
22 Debiti a medio e a lungo termine		14'000'000.00		14'000'000.00
Debiti per gestioni speciali				
233 Fondazioni e legati		60'582.30		29'675.30
23 Debiti per gestioni speciali		60'582.30		29'675.30
Accantonamenti				
240 Gestione corrente		1'096'073.85		1'463'483.05
241 Conto degli investimenti		4'050'502.60		4'248'633.20
24 Accantonamenti		5'146'576.45		5'712'116.25
Transitori passivi				
250 Interessi				20'000.00
259 Altri transitori passivi		479'263.30		253'281.00
25 Transitori passivi		479'263.30		273'281.00
Capitale dei Terzi		20'262'014.70		20'698'941.30
Finanziamenti Speciali				
Impegni verso finanziamenti speciali				
280 Accantonamenti per le canalizzazioni		256'830.25		276'619.20
282 Contributi sostitutivi per posteggi		139'827.50		136'060.00
283 Contributi sostitutivi per rifugi		637'107.90		581'938.50
28 Impegni verso finanziamenti speciali		1'033'765.65		994'617.70
Finanziamenti Speciali		1'033'765.65		994'617.70
Capitale Proprio				
Capitale proprio				
290 Avanzi d'esercizio accumulati		3'351'842.74		2'284'551.92
291 Avanzo d'esercizio dell'anno di gestione		494'148.51		1'067'290.82
29 Capitale proprio		3'845'991.25		3'351'842.74
Capitale Proprio		3'845'991.25		3'351'842.74
1 ATTIVO	25'141'771.60		25'045'401.74	
2 PASSIVO		25'141'771.60		25'045'401.74



BILANCIO 2005

Conto	BILANCIO 2005		BILANCIO 2004	
	Attivo	Passivo	Attivo	Passivo
Beni Patrimoniali				
Liquidità				
100.001 Cassa cancelleria	6'790.45		6'199.20	
100.002 Cassa scuola materna	2'000.00		2'000.00	
100.003 Cassa scuola elementare	5'000.00		5'000.00	
100 Casse	13'790.45		13'199.20	
101.001 CCP 69-1782-9	378'317.42		154'780.82	
101.003 Liquidità in viaggio	152'559.20		70'451.45	
101 Conti Correnti postali	530'876.62		225'232.27	
102.002 Banca Raiffeisen 10676-01			680'897.00	
102 Banche			680'897.00	
10 Liquidità	544'667.07		919'328.47	
Crediti				
111.002 Conto corrente AAP	376'611.83		378'144.13	
111 Crediti in conto corrente	376'611.83		378'144.13	
112.001 Imposte	2'936'599.40		2'166'238.50	
112.037 Imposte 2004 fisiche			400'000.00	
112 Imposte da incassare	2'936'599.40		2'566'238.50	
115.000 Imposte speciali	49'347.95		146'015.45	
115.001 Raccolta rifiuti	154'751.70		107'836.95	
115.002 Tassa d'uso fognatura	2'050.05		5'946.55	
115.004 Allacciamenti fognatura	538.00		538.00	
115.005 Refezione	13'650.35		14'548.15	
115.006 Tassa diverse UTC	868.90		868.00	
115.007 Catastrino fiscale	8'235.65		4'133.45	
115.008 Esonero rifugi	65'485.00		64'362.50	
115.009 Multe	100.00		170.00	
115.011 Affitti	800.00			
115.012 Tasse di cancelleria	530.00		175.00	
115.013 Tasse cimitero	968.00			
115.014 Orti comunali			324.15	
115.015 Permessi abitabilità	99.70		195.50	
115.016 Contr. sostitutivi posteggi	3'767.50			
115.018 Occupazione area pubblica	500.00			
115.020 Tasse di parcheggio	21'520.00		47'084.80	
115.023 Multe edilizie	3'000.00			
115.024 Licenze edilizie	989.75		772.00	
115.028 Contributo costruzione PGS	1'413'971.95		1'690'568.55	
115.100 Tasse diverse	166'968.75		103'841.65	
115 Debitori diversi	1'908'143.25		2'187'380.70	
119.006 AFC - Berna 334741	1'303.50			
119.007 AFC - Berna 334747	8'984.25			
119 Altri crediti	10'287.75			
11 Crediti	5'231'642.23		5'131'763.33	



BILANCIO 2005

Conto	BILANCIO 2005		BILANCIO 2004	
	Attivo	Passivo	Attivo	Passivo
Beni Patrimoniali				
Investimenti in beni patrimoniali				
121.001 Quota di partecipazione C.C.S.	5'000.00		5'000.00	
121 Azioni e quote di partecipazione	5'000.00		5'000.00	
124.001 Pesa pubblica	1.00		1.00	
124 Mobili, macchine, veicoli, attrezzature	1.00		1.00	
12 Investimenti in beni patrimoniali	5'001.00		5'001.00	
Transitori attivi				
139.001 Altri transitori attivi	1'095'377.55		1'016'475.99	
139.003 Imposta preventiva	642.85		235.10	
139 Altri transitori attivi	1'096'020.40		1'016'711.09	
13 Transitori attivi	1'096'020.40		1'016'711.09	
Beni Patrimoniali	6'877'330.70		7'072'803.89	
Beni Amministrativi				
Investimenti in beni amministrativi				
140.001 Terreno asilo Mesana	119'743.95		120'953.50	
140.002 Acquisto MQ. 1056 Part 522	47'520.25		48'000.25	
140 Terreni non edificati	167'264.20		168'953.75	
141.102 Asfaltatura economica 3 Periodo	17'801.65		18'937.90	
141.103 Asfaltatura economica 4 Periodo	10'924.70		11'622.00	
141.105 Formatazione camera dep. e correz. Breggia	33'619.00		35'764.90	
141.106 Pavimentazione economica 4 Periodo	18'788.85		19'988.15	
141.108 Tappeto asfalto sedimi stradali 6° Periodo	10'841.15		11'533.15	
141.118 Pavimentazione economica 7° Periodo	35'650.70		37'926.30	
141.120 Pavimentazione economica tratti di strade comunali	36'145.60		38'452.75	
141.121 1° Lotto sistemazione viaria in paese	103'226.05		109'814.95	
141.122 Rifacimento parziale sedime strada Balbio 1° Tappa	258'172.65		274'651.75	
141.123 Allargamento strada quartiere Lischèe-Funti	41'553.10		44'205.45	
141.124 Allargamento strada quartiere Guicc	111'129.30		118'222.65	
141.126 Strada di raccordo zona Pascuritt	663'242.55		705'577.20	
141.127 Sagrato San Giorgio	37'374.65		39'760.25	
141.128 Posteggio Fontanella acquisto mappale 629	44'101.40		46'916.40	
141.129 Posteggio Balbio acquisto mappale 803	29'877.20		31'784.25	
141.131 Formazione posteggio in zona Fontanella	103'834.85		110'462.60	
141.132 Rifacimento selciato sagrato chiesa Santa Maria	39'431.50		41'948.40	
141.134 Posteggio mappale 359 località Funti	84'392.65		89'779.40	
141.136 Sostituzione linea d'illuminazione Costa	11'538.15		12'274.65	
141.137 Sostituzione illuminazione pubblica parte via Balb	11'604.75		12'345.50	
141.139 Risanamento aree di pericolo località Murnerei	50'438.90		53'658.40	
141.140 Rinnovo linea illuminazione via Guicc	11'366.50		12'092.00	
141.141 Posteggio mappale 1723 e acquisizione terreno	360'980.60		384'021.90	
141.142 Illuminazione pubblica strada Pascuritt	14'657.40		15'593.00	
141.143 Rinnovo linea illuminazione via C. Sportivo	11'606.90		12'347.75	
141.145 Sistemazione strada com. Serfontana/Polenta/Ghitel	368'805.45		392'346.25	
141.146 Illuminazione pubblica rete viaria comunale Serfon	48'542.55		51'641.00	



BILANCIO 2005

Conto	BILANCIO 2005		BILANCIO 2004	
	Attivo	Passivo	Attivo	Passivo
Beni Amministrativi				
141.147 Illuminazione pubblica strada cantonale via Ghitel	39'231.45		41'735.60	
141.148 Illuminazione pubblica località Vigna Campo	13'256.20		14'102.35	
141.152 Ristrutturazione strada comunale via Arco	39'810.40		42'351.50	
141.155 Illuminazione passaggi pedonali rotonda San Giorgi	1.00		1.00	
141.159 Interventi viari lungo via Comacini incrocio via C	27'154.50		28'887.75	
141.160 Illuminazione marciapiede viale Breggia	19'975.25		21'250.25	
141.161 Illuminazione percorso pedonale via Maderno/via Pa	1.00		1.00	
141.162 Illuminazione Santa Lucia	13'122.80		13'960.40	
141.163 Illuminazione percorso pedonale via Vela	23'407.40		24'901.50	
141.164 Illuminazione via Bassora	1.00		1.00	
141.165 Rifacimento parte alta Balbio	355'531.60		378'225.10	
141.166 Illuminazione parte alta Balbio	11'353.40		12'078.10	
141.167 Marciapiede via Zoppi			10'719.80	
141.168 Illuminazione parte alta Balbio	29'390.00		31'265.95	
141.170 Illuminazione via Chiesa (salita Costa)			10'076.80	
141.171 Illuminazione via Chiesa/via Prevedina	11'571.80		12'310.40	
141.172 Pavimentazione piazzale Vignacampo	17'897.75		19'040.15	
141.176 Illuminazione pubblica via Comacini	27'720.55		29'489.95	
141.178 Illuminazione pubblica via Chiesa	53'556.60		55'693.10	
141.179 Illuminazione via Vela	28'798.75		30'636.95	
141.180 Illuminazione via Comacini tratta Sta Lucia/S. Gio	34'287.20		312.05	
141.182 Strada via Balbio mappale 849	123'576.25		122'603.35	
141.184 Pavimentazione viale cimitero	78'248.70		83'243.30	
141.186 Illuminazione via Chiesa da rotonda Sta Lucia	11'091.65		11'799.65	
141.187 Pavimentazione via Bellavista	30'075.00		31'994.70	
141.188 Pavimentazione Via Vacallo	27'703.75		29'472.05	
141.189 Illuminazione pubblica Contrada dei Silva	8'620.00			
141.191 Sistemazione Via Bellavista incrocio Via Valle Mug	29'944.35		31'855.70	
141.192 Incrocio Via Balbio/Via Vela presso ex Stabile Co	21'912.65		23'311.35	
141.193 Illuminazione Via Prevedina	31'386.15			
141.200 Canalizzazione Sta Lucia-Ghitello	1.00		1.00	
141.201 Canalizzazione via Ligrignano	1.00		1.00	
141.202 Condotta Acque chiare Prevedina	1.00		1.00	
141.203 Canalizzazione strada comunale mappale 356 RHI	1.00		1.00	
141.204 Completamento canalizzazione Lischée Funti	1.00		1.00	
141.205 Canalizzazione tratta via Borromini	1.00		1.00	
141.207 Canalizzazione acque Pascuritt	1.00		1.00	
141.208 Potenziamento condotta Spinee-Rhi-Bassora	1.00		1.00	
141.209 Canalizzazione località Fontanella	46'686.50		49'666.50	
141.210 Sostituzione ML. 535 canalizzazione via Balbio	1.00		1.00	
141.212 Risanamento canalizzazione salita alla Costa	1.00		1.00	
141.214 Sistemazione canalizzazione Balbio Coop-P.Pedrolin	1.00		1.00	
141.219 Canalizzazione Via Vela (allacciamenti privati)	27'348.90		29'094.55	
141.220 Risanamento collettore fognario Loegh/Spinee	80'512.95		85'652.05	
141.221 Canalizzazione strada quartiere v. Serfontana	52'103.65		55'429.40	
141.222 Progettazione canalizzazione Via Vela	27'946.35		29'730.15	
141.223 Risanamento canalizzazione località Vigna Campo	13'778.90		14'658.40	
141.226 Canalizzazione lungo strada comunale via Arco	17'396.60		18'507.00	
141.228 Piano generale smaltimento acque (PGS)	22'718.40		24'168.50	



BILANCIO 2005

Conto	BILANCIO 2005		BILANCIO 2004	
	Attivo	Passivo	Attivo	Passivo
Beni Amministrativi				
141.229 Canalizzazione località Sta Lucia	14'716.95		15'656.35	
141.231 Risanamento colettori fognari in zona rotonda S. G	1.00		1.00	
141.232 Canalizzazione comunale lungo via Vela tratta capp	38'162.00		40'597.85	
141.234 Canalizzazione Sta Lucia/san Giorgio	27'805.50			
141.235 canalizzazione via scalinata dei Silva	32'869.50		34'967.55	
141.237 Fognatura intermedia Balbio	64'829.20		68'967.25	
141.240 Fognatura san Giorgio/Lischiee	34'806.05		37'027.70	
141.241 Fognatura strada laterale Balbio	11'920.85		12'681.75	
141.242 Fognatura via Balbio mappale 849	12'308.65		13'094.30	
141.247 Canalizzazione contrada dei Silva (zona nucleo)	45'090.45		133'013.55	
141.248 Fognatura Via dei Fiori	18'000.00			
141 Opere del genio civile	4'267'289.30		4'507'914.55	
143.301 Centro scolastico san Giorgio	993'075.95		1'034'454.10	
143.304 Sistemazione e arredamento palazzo comunale	75'084.50		78'213.00	
143.306 Ampliamento e sistemazione cimitero + posteggi	994'569.30		1'036'009.70	
143.307 Centro sportivo acquisto mappale 642	237'725.90		247'631.15	
143.308 Centro sportivo acquisto mappale 648	454'168.10		473'091.75	
143.309 Centro sportivo acquisto mappale 641	161'262.35		167'981.60	
143.310 Centro sportivo acquisto mappale 649	362'986.30		378'110.75	
143.311 Terreno parco giochi Balbio	95'073.15		99'034.55	
143.312 Centro sportivo acquisto mappale 644	58'164.80		60'588.35	
143.313 Centro sportivo acquisto mappale 658	183'843.00		191'503.15	
143.314 Acquisto/permuta 665 magazzino	187'549.60		195'364.15	
143.315 Ampliamento cimitero acquisto mappale 1039	113'497.80		118'226.85	
143.319 Parco giochi e posteggi località Balbio	158'531.25		165'136.70	
143.320 Risanamento edificio scuola materna	44'105.40		45'943.10	
143.322 Parco giochi mappale 72 proprietà Parrocchia	102'317.55		106'580.80	
143.324 Centro sportivo Lischiee 1° tappa	2'000'000.00		2'635'703.05	
143.325 Acquisto particella 661 zona Strambino	641'462.70		668'190.30	
143.326 Perizia centro sportivo	35'801.20		37'292.90	
143.327 Opere risanamento centro scolastico	218'307.60		227'403.75	
143.329 Indennità infrastrutture tennis	194'702.55		202'815.15	
143.331 Centro sportivo acquisto mappale 465 part. 653	29'424.40		30'650.40	
143.332 Sostituzione caldaia + risanamento centr. termica	46'000.85		47'917.55	
143.333 Opere sistemazione interne/esterne SE	14'471.75		15'074.75	
143.334 Ripristino campi tennis in terra	10'674.05		11'118.80	
143.336 Progettazione scuola infanzia	27'797.30		28'955.50	
143.337 Impianto fotovoltaico c/o scuole comunali	16'106.25		16'777.35	
143.339 Riattazione fontanile pubblico in località Funti	30'195.45		31'453.60	
143.343 Orti familiari	19'181.35		19'980.55	
143.344 Ricostruzione Casa Comunale	1'970'808.60		393'464.40	
143.346 Esumazione campo A	22'730.40		23'677.50	
143.348 Risanamento stabile scuole comunali	1'151'807.70		1'199'799.70	
143.349 Modifica accesso e sist. area verde C.S.	79'131.05		82'428.20	
143.350 Sistemazione di via Lischèe	52'590.20		54'781.45	
143.353 Rifacimento tetto magazzino comunale	30'000.00			
143 Costruzioni edili	10'813'148.35		10'125'354.60	
146.529 Parchimetri	9'099.35		11'374.20	



BILANCIO 2005

Conto	BILANCIO 2005		BILANCIO 2004	
	Attivo	Passivo	Attivo	Passivo
Beni Amministrativi				
146.530 Mappa catastale	29'244.15		36'555.20	
146.536 Automezzi	17'558.40		21'948.00	
146.537 Impianto telefonico			10'036.05	
146.538 Sostituzione caldaia scuole comunali	19'244.65		24'055.80	
146.539 Macchina spazzatrice	57'185.45		71'481.80	
146.540 Furgone Renault Trafic	16'320.00		20'400.00	
146.541 Pulmino trasporto allievi	45'514.45		56'893.05	
146.542 Veicolo Piaggio	15'440.00		19'300.00	
146.543 Segnaletica Via S. Franscini	24'645.60		30'807.00	
146.545 Alzabare	28'481.65			
146.546 Attrezzature d'esercizio e arredamento casa comuna	20'595.20			
146 Mobili, macchine, veicoli, attrezzature	283'328.90		302'851.10	
14 Investimenti in beni amministrativi	15'531'030.75		15'105'074.00	
Contributi per investimenti				
161.811 Finanziamento autosilo ospedale Mendrisio	34'057.05		36'230.90	
161.812 Contributo strada cantonale Polenta-Ghitello	628'771.80		668'906.15	
161.814 Rotonda di san Giorgio località tir contr. al cant	99'995.75		106'378.45	
161.815 Contributo rotonda Sta Lucia	515'315.50		548'208.00	
161.816 Contributo rotonda Kennedy	33'125.40		35'239.80	
161.817 Contributo Sta Lucia/San Giorgio	94'000.00		100'000.00	
161.818 Contributo PUC-PB	98'182.90		104'449.90	
161 Cantoni	1'503'448.40		1'599'413.20	
162.821 Contributo consorzio depurazione acque Chiasso	130'659.60		138'999.60	
162.822 Formazione marciapiede viale Breggia	71'784.30		76'366.30	
162.823 Contributo consorzio protezione civile	129'891.30		138'182.25	
162.824 Impianti PCi Genestrerio e Rancate	88'349.50		93'988.85	
162.826 Contributo restauro Basilica	129'075.55		137'314.40	
162.827 Pista del ghiaccio	191'328.40		203'540.85	
162.828 Stand di Tiro Rovagina	61'717.95		65'657.40	
162.829 Contributo Servizio medico dentario regionale	34'177.20		36'358.70	
162 Comuni e consorzi comunali	836'983.80		890'408.35	
16 Contributi per investimenti	2'340'432.20		2'489'821.55	
Altre uscite attivate				
171.941 Piano regolatore	283'340.70		240'655.70	
171.942 Studio risanamento scuole elementari	16'342.70		25'535.50	
171.943 Progettazione casa comunale	61'457.05		71'714.25	
171.944 Studio risanamento palestra scuole elementari	31'837.50		39'796.85	
171 Uscite di pianificazione	392'977.95		377'702.30	
17 Altre uscite attivate	392'977.95		377'702.30	
Beni Amministrativi	18'264'440.90		17'972'597.85	
Capitale dei Terzi				
Impegni correnti				
200.000 Creditori		397'198.50		399'782.65



BILANCIO 2005

Conto	BILANCIO 2005		BILANCIO 2004	
	Attivo	Passivo	Attivo	Passivo
Capitale dei Terzi				
200 Creditori		397'198.50		399'782.65
201.001 Cauzione orti comunali		680.00		360.00
201 Depositi		680.00		360.00
206.001 Conto corrente stato				118'744.70
206 Conti correnti				118'744.70
20 Impegni correnti		397'878.50		518'887.35
Debiti a breve termine				
210.001 Banca Raiffeisen		49'615.00		
210.004 Restituzione imposte		128'099.15		164'981.40
210 Banche		177'714.15		164'981.40
21 Debiti a breve termine		177'714.15		164'981.40
Debiti a medio e a lungo termine				
221.014 Raiffeisen 10676.75-05.03.2007		5'000'000.00		5'000'000.00
221.016 UBS 236-343468.06Y 12.3.2003-12.03.2006		3'000'000.00		3'000'000.00
221.018 Raiffeisen 10676.69/1 - 30.11.2004 - 29.11.2009		6'000'000.00		6'000'000.00
221 Riconoscimenti di debito		14'000'000.00		14'000'000.00
22 Debiti a medio e a lungo termine		14'000'000.00		14'000'000.00
Debiti per gestioni speciali				
233.001 Legato sorelle Canturio		7'000.00		7'000.00
233.002 Lascito fu Antonio Balerna		2'990.80		2'875.75
233.003 Lascito fu Paolo Massard		18'291.55		17'588.05
233.004 Lascito fu Adele Caimi		2'299.95		2'211.50
233.005 Fondazione Comunale Borse di Studio		30'000.00		
233 Fondazioni e legati		60'582.30		29'675.30
23 Debiti per gestioni speciali		60'582.30		29'675.30
Accantonamenti				
240.001 Accantonamenti gestione corrente		958'876.60		1'369'851.70
240.004 Interessi contributo di costruzione PGS		137'197.25		93'631.35
240 Gestione corrente		1'096'073.85		1'463'483.05
241.010 Contributo di costruzione PGS		4'050'502.60		4'248'633.20
241 Conto degli investimenti		4'050'502.60		4'248'633.20
24 Accantonamenti		5'146'576.45		5'712'116.25
Transitori passivi				
250.002 Interessi passivi				20'000.00
250 Interessi				20'000.00
259.001 Altri transitori passivi		318'177.05		104'662.15
259.003 Patenti pesca				480.00
259.010 Nuova casinò Kursaal SA		161'086.25		148'138.85



BILANCIO 2005

Conto	BILANCIO 2005		BILANCIO 2004	
	Attivo	Passivo	Attivo	Passivo
Capitale dei Terzi				
259 Altri transitori passivi		479'263.30		253'281.00
25 Transitori passivi		479'263.30		273'281.00
Capitale dei Terzi		20'262'014.70		20'698'941.30
Finanziamenti Speciali				
Impegni verso finanziamenti speciali				
280.001 Accantonamenti manutenzioni straordinarie canalizz		256'830.25		276'619.20
280 Accantonamenti per le canalizzazioni		256'830.25		276'619.20
282.001 Contributi sostitutivi posteggi		139'827.50		136'060.00
282 Contributi sostitutivi per posteggi		139'827.50		136'060.00
283.001 Contributi sostitutivi rifugi		637'107.90		581'938.50
283 Contributi sostitutivi per rifugi		637'107.90		581'938.50
28 Impegni verso finanziamenti speciali		1'033'765.65		994'617.70
Finanziamenti Speciali		1'033'765.65		994'617.70
Capitale Proprio				
Capitale proprio				
290.001 Avanzi d'esercizi precedenti		3'351'842.74		2'284'551.92
290 Avanzi d'esercizio accumulati		3'351'842.74		2'284'551.92
291.000 Avanzo anno di gestione		494'148.51		1'067'290.82
291 Avanzo d'esercizio dell'anno di gestione		494'148.51		1'067'290.82
29 Capitale proprio		3'845'991.25		3'351'842.74
Capitale Proprio		3'845'991.25		3'351'842.74
1 ATTIVO	25'141'771.60		25'045'401.74	
2 PASSIVO		25'141'771.60		25'045'401.74



CONSUNTIVO CONTO DEGLI INVESTIMENTI 2005

Conto	CONSUNTIVO 2005		PREVENTIVO 2005	
	Uscite	Entrate	Uscite	Entrate
5 USCITE PER INVESTIMENTI				
501 Opere del genio civile				
740.501.178 Illuminazione pubblica via Chiesa	1'205.10			
740.501.180 Illuminazione Santa Lucia/San Giorgio	33'993.85		40'000.00	
740.501.182 Strada laterale via Balbio mappale 849	8'329.10			
740.501.189 Illuminazione pubblica Contrada dei Silva	8'620.00		23'000.00	
740.501.193 Illuminazione Via Prevedina	31'386.15			
820.501.234 Canalizzazione Sta Lucia/San Giorgio	115'855.95		40'000.00	
820.501.247 Canalizzazione Contrada dei Silva (zona nucleo)	87'844.65			
820.501.248 Fognatura Via dei Fiori	18'000.00			
501 Opere del genio civile	305'234.80		103'000.00	
503 Costruzioni edili				
002.503.344 Ricostruzione casa comunale	1'593'082.80		1'500'000.00	
121.503.352 Sistemazione tetto palestra scuole comunali			190'000.00	
720.503.351 Magazzino Comunale sistemazione tetto			50'000.00	
720.503.353 Rifacimento tetto magazzino comunale	30'000.00			
503 Costruzioni edili	1'623'082.80		1'740'000.00	
506 Mobilio, macchine, veicoli, attrezzature				
002.506.544 Archivio Storico			20'000.00	
002.506.546 Attrezzature d'esercizio e arredamento casa co	20'595.20			
850.506.545 Alzabare	28'481.65			
506 Mobilio, macchine, veicoli, attrezzature	49'076.85		20'000.00	
50 Investimenti in beni amministrativi	1'977'394.45		1'863'000.00	
Risultato Gruppo 50		1'977'394.45		1'863'000.00
561 Cantoni				
400.561.818 Contributo PUC-PB			100'000.00	
740.561.817 Contributo Sta Lucia/San Giorgio			200'000.00	
561 Cantoni			300'000.00	
562 Comuni e consorzi comunali				
630.562.828 Stand di tiro Rovagina			73'000.00	
562 Comuni e consorzi comunali			73'000.00	
56 Contributi propri			373'000.00	
Risultato Gruppo 56				373'000.00
581 Uscite di pianificazione				
700.581.941 Piano regolatore comunale	90'816.15		100'000.00	
581 Uscite di pianificazione	90'816.15		100'000.00	
58 Altre uscite da attivare	90'816.15		100'000.00	
Risultato Gruppo 58		90'816.15		100'000.00



CONSUNTIVO CONTO DEGLI INVESTIMENTI 2005

Conto	CONSUNTIVO 2005		PREVENTIVO 2005	
	Uscite	Entrate	Uscite	Entrate
6 ENTRATE PER INVESTIMENTI				
610 Contributi d'utilizzazione				
820.610.234 Contributo fognatura Sta Lucia		64'879.45		78'000.00
820.610.242 Fognatura via Balbio mappale 849				35'000.00
820.610.247 Contributo Fognatura Contrada dei Silva		123'832.95		162'000.00
610 Contributi d'utilizzazione		188'712.40		275'000.00
61 Contributi ed indennità		188'712.40		275'000.00
Risultato Gruppo 61	188'712.40		275'000.00	
661 Cantoni				
820.661.234 Sussidio fognatura Sta Lucia/TIR		23'171.00		28'000.00
820.661.242 Sussidio fognatura Via Balbio mappale 849				12'000.00
820.661.247 Sussidio fognatura Contrada dei Silva		43'954.00		58'000.00
661 Cantoni		67'125.00		98'000.00
66 Contributi per investimenti propri		67'125.00		98'000.00
Risultato Gruppo 66	67'125.00		98'000.00	
681 Beni amministrativi: ammortamenti ordinari				
970.681.001 Beni amministrativi ammortamenti ordinari		1'520'530.15		1'569'535.95
681 Beni amministrativi: ammortamenti ordinari		1'520'530.15		1'569'535.95
68 Riporto degli ammortamenti		1'520'530.15		1'569'535.95
Risultato Gruppo 68	1'520'530.15		1'569'535.95	
Totale Uscite	2'068'210.60		2'336'000.00	
Totale Entrate		1'776'367.55		1'942'535.95
Maggior spesa d'investimento		291'843.05		
Maggior spesa d'investimento				393'464.05
Totale a pareggio	2'068'210.60	2'068'210.60	2'336'000.00	2'336'000.00



CONSUNTIVO CONTO DEGLI INVESTIMENTI 2005

Conto	CONSUNTIVO 2005		PREVENTIVO 2005	
	Uscite	Entrate	Uscite	Entrate
0 Amministrazione				
002 AMMINISTRAZIONE COMUNALE				
002.503.344 Ricostruzione casa comunale	1'593'082.80		1'500'000.00	
002.506.544 Archivio Storico			20'000.00	
002.506.546 Attrezzature d'esercizio e arredamento casa co	20'595.20			
002 AMMINISTRAZIONE COMUNALE	1'613'678.00		1'520'000.00	
0 Amministrazione	1'613'678.00		1'520'000.00	
Risultato Dicastero		1'613'678.00		1'520'000.00
1 Educazione				
121 S.E. - SERVIZI				
121.503.352 Sistemazione tetto palestra scuole comunali			190'000.00	
121 S.E. - SERVIZI			190'000.00	
1 Educazione			190'000.00	
Risultato Dicastero				190'000.00
4 Economia pubblica				
400 ECONOMIA PUBBLICA				
400.561.818 Contributo PUC-PB			100'000.00	
400 ECONOMIA PUBBLICA			100'000.00	
4 Economia pubblica			100'000.00	
Risultato Dicastero				100'000.00
6 Polizia				
630 PROTEZIONE CIVILE E MILITARE				
630.562.828 Stand di tiro Rovagina			73'000.00	
630 PROTEZIONE CIVILE E MILITARE			73'000.00	
6 Polizia			73'000.00	
Risultato Dicastero				73'000.00



CONSUNTIVO CONTO DEGLI INVESTIMENTI 2005

Conto	CONSUNTIVO 2005		PREVENTIVO 2005	
	Uscite	Entrate	Uscite	Entrate
7 Costruzioni				
700 UFFICIO TECNICO - AMMINISTRAZIONE				
700.581.941 Piano regolatore comunale	90'816.15		100'000.00	
700 UFFICIO TECNICO - AMMINISTRAZIONE	90'816.15		100'000.00	
720 UFFICIO TECNICO - SERVIZI				
720.503.351 Magazzino Comunale sistemazione tetto			50'000.00	
720.503.353 Rifacimento tetto magazzino comunale	30'000.00			
720 UFFICIO TECNICO - SERVIZI	30'000.00		50'000.00	
740 STRADE, PIAZZE E POSTEGGI				
740.501.178 Illuminazione pubblica via Chiesa	1'205.10			
740.501.180 Illuminazione Santa Lucia/San Giorgio	33'993.85		40'000.00	
740.501.182 Strada laterale via Balbio mappale 849	8'329.10			
740.501.189 Illuminazione pubblica Contrada dei Silva	8'620.00		23'000.00	
740.501.193 Illuminazione Via Prevedina	31'386.15			
740.561.817 Contributo Sta Lucia/San Giorgio			200'000.00	
740 STRADE, PIAZZE E POSTEGGI	83'534.20		263'000.00	
7 Costruzioni	204'350.35		413'000.00	
Risultato Dicastero		204'350.35		413'000.00
8 Igiene e ambiente				
820 FOGNATURE E DEPURAZIONE				
820.501.234 Canalizzazione Sta Lucia/San Giorgio	115'855.95		40'000.00	
820.501.247 Canalizzazione Contrada dei Silva (zona nucleo)	87'844.65			
820.501.248 Fognatura Via dei Fiori	18'000.00			
820.610.234 Contributo fognatura Sta Lucia		64'879.45	78'000.00	
820.610.242 Fognatura via Balbio mappale 849			35'000.00	
820.610.247 Contributo Fognatura Contrada dei Silva		123'832.95	162'000.00	
820.661.234 Sussidio fognatura Sta Lucia/TIR		23'171.00	28'000.00	
820.661.242 Sussidio fognatura Via Balbio mappale 849			12'000.00	
820.661.247 Sussidio fognatura Contrada dei Silva		43'954.00	58'000.00	
820 FOGNATURE E DEPURAZIONE	221'700.60	255'837.40	40'000.00	373'000.00
850 CIMITERO				
850.506.545 Alzabare	28'481.65			
850 CIMITERO	28'481.65			
8 Igiene e ambiente	250'182.25	255'837.40	40'000.00	373'000.00
Risultato Dicastero	5'655.15		333'000.00	
9 Finanze				
970 AMMORTAMENTI				
970.681.001 Beni amministrativi ammortamenti ordinari		1'520'530.15	1'569'535.95	
970 AMMORTAMENTI		1'520'530.15	1'569'535.95	
9 Finanze		1'520'530.15		1'569'535.95
Risultato Dicastero	1'520'530.15		1'569'535.95	



CONSUNTIVO CONTO DEGLI INVESTIMENTI 2005

Conto	CONSUNTIVO 2005		PREVENTIVO 2005	
	Uscite	Entrate	Uscite	Entrate
Totale Uscite	2'068'210.60		2'336'000.00	
Totale Entrate		1'776'367.55		1'942'535.95
Maggior spesa d'investimento		291'843.05		
Maggior spesa d'investimento				393'464.05
Totale a pareggio	2'068'210.60	2'068'210.60	2'336'000.00	2'336'000.00



CONSUNTIVO CONTO DEGLI INVESTIMENTI 2005

Investimenti in beni amministrativi		2005			Totale		
Data	Credito	Avanzamento	Liquidazione	Uscite	Entrate	Ammortamento	Saldo
140 Terreni non edificati							
140001	Terreno asilo Mesana			150'000.00			119'743.95
18.09.1964	150'000.00		Liquidato			30'256.05	
140002	Acquisto mq. 1056 particella 522			184'700.00	130'000.00		47'520.25
06.06.1990	55'000.00		Liquidato			7'179.75	
140 Terreni non edificati							
141 Opere del genio civile				1'689.55	130'000.00	37'435.80	167'264.20
141 Opere del genio civile							
141102	Asfaltatura economica 3° periodo			247'650.00			17'801.65
30.06.1977	210'000.00					229'848.35	
13.03.1978	76'000.00		Liquidato				
141103	Asfaltatura economica 4° periodo			63'360.00			10'924.70
15.04.1980	90'500.00		Liquidato			52'435.30	
141105	Formazione camera Breggia			115'336.00			33'619.00
			Liquidato			81'717.00	
141106	Pavimentazione economica 4° periodo			105'500.00			18'788.85
15.04.1980	130'000.00		Liquidato			86'711.15	
141108	Tappeto asfalto 6° periodo			80'174.15			10'841.15
16.07.1981	90'000.00		Liquidato			69'333.00	
141118	Pavimentazione economica 7° periodo			179'901.75			35'650.70
			Liquidato			144'251.05	
141120	Pavimentazione tratti strade comunali			127'940.00			36'145.60
			Liquidato			91'794.40	
141121	1. lotto sistemazione viaria in paese			267'245.30	10'426.00		103'226.05
29.12.1986	155'000.00					153'593.25	
18.12.1996	112'245.30		Liquidato CdS				
141122	Rifacimento parziale sedime str. Balbio			648'855.80			258'172.65
09.12.1987	535'000.00					390'683.15	
14.12.1999	113'855.80		Liquidato CdS				



CONSUNTIVO CONTO DEGLI INVESTIMENTI 2005

Investimenti in beni amministrativi		2005			Totale		
Data	Credito	Avanzamento	Liquidazione	Uscite	Entrate	Ammortamento	Saldo
141123 Allargamento strada Quartiere Lischee							
01.12.1988	315'000.00						
02.10.1995	70'899.80	Liquidato		385'899.80	189'213.95	155'132.75	41'553.10
141124 Allargamento strada Quartiere Guicc							
23.03.1988	175'000.00						
27.06.1995	190'920.65	Liquidato		365'920.65	71'619.50	183'171.85	111'129.30
141126 Strada raccordo Pascuritt							
01.12.1988	1'135'000.00						
28.09.1993	330'000.00	100%		1'465'000.00	122'908.50	678'848.95	663'242.55
141127 Sagrato San Giorgio							
15.07.1971	135'000.00	Liquidato		2'385.60	126'400.70	89'026.05	37'374.65
141128 Posteggio Fontanella acquisto mappale							
14.07.1987	127'000.00	Liquidato		2'815.00	127'025.90	82'924.50	44'101.40
141129 Posteggio Balbio acquisto mq. 500							
10.06.1985	100'000.00	Liquidato		1'907.05	86'200.00	56'322.80	29'877.20
141131 Posteggio Fontanella							
06.06.1990	250'000.00	Liquidato		6'627.75	240'504.15	136'669.30	103'834.85
141132 Selciato sagrato Chiesa S.Maria							
			Liquidato	2'516.90	134'107.00	54'336.50	39'431.50
141134 Posteggio mappale 359 Funti							
25.10.1990	150'000.00			5'386.75	188'802.00	104'409.35	84'392.65
27.03.2000	38'802.00	Liquidato		736.50	39'580.00	19'999.85	11'538.15
141136 Sostituzione linea illuminazione Costa							
29.03.1988	82'000.00	100%		740.75	26'912.00	15'307.25	11'604.75
141137 Sostituzione illuminazione Via Balbio							
09.12.1987	25'000.00			3'219.50	738'416.65	620'796.35	50'438.90
07.03.1994	1'912.00	Liquidato					
141139 Risanamento aree pericolo Murnerei							
19.12.1990	660'000.00						
18.12.1991	100'000.00	100%					



CONSUNTIVO CONTO DEGLI INVESTIMENTI 2005

Investimenti in beni amministrativi		2005			Totale		
Data	Credito	Avanzamento	Liquidazione	Uscite	Entrate	Ammortamento	Saldo
141140	Rinnovo linea illuminazione Guicc			24'801.75		13'435.25	11'366.50
29.03.1988	25'000.00	Liquidato	725.50				
141141	Posteggio mappale 1723			802'656.25		441'675.65	360'980.60
30.04.1991	875'000.00	Liquidato	23'041.30				
141142	Illuminazione pubblica Pascuritt			31'132.50		16'475.10	14'657.40
21.11.1991	27'000.00		935.60				
07.03.1994	4'132.50	Liquidato					
141143	Rinnovo illuminazione Campo Sportivo			25'945.35		14'338.45	11'606.90
01.12.1988	20'000.00		740.85				
07.03.1994	5'945.35	Liquidato					
141145	Strada località Serfontana-Polenta			1'031'429.00		338'453.30	368'805.45
01.04.1992	1'500'000.00	Liquidato	23'540.80				
141146	Illuminazione pubblica Serfontana			97'077.55		48'535.00	48'542.55
01.04.1992	180'000.00	Liquidato	3'098.45				
141147	Illuminazione pubblica Via Ghitello			80'586.90		41'355.45	39'231.45
01.04.1992	80'000.00		2'504.15				
02.07.1998	586.90	Liquidato					
141148	Illuminazione pubblica Vignacampo			29'632.00		16'375.80	13'256.20
13.02.1992	15'000.00		846.15				
07.03.1994	14'632.00	Liquidato					
141152	Ristrutturazione Via Arco			78'630.50		38'820.10	39'810.40
28.09.1993	90'000.00	100%	2'541.10				
141155	Illuminazione passaggio pedonale San Giorgio			3'640.00		3'639.00	1.00
13.12.1993	10'000.00	100%					
141159	Interventi viari Via Comacini/Via Campo Sportivo			53'633.65		26'479.15	27'154.50
28.09.1993	50'000.00	100%	1'733.25				
141160	Illuminazione marciapiede lungo Breggia			33'135.35		13'160.10	19'975.25
16.06.1996	40'000.00	Liquidato	1'275.00				
141161	Illuminazione percorso pedonale Pascuritt			6'214.50		6'213.50	1.00
13.12.1993	12'000.00	100%					



Comune di Morbio Inferiore

CONSUNTIVO CONTO DEGLI INVESTIMENTI 2005

Investimenti in beni amministrativi		2005			Totale		
Data	Credito	Avanzamento	Liquidazione	Uscite	Entrate	Ammortamento	Saldo
141162 Illuminazione Sta Lucia							
19.10.1995	23'450.00	Liquidato	19.02.2001	22'902.30	837.60	9'779.50	13'122.80
141163 Illuminazione percorso pedonale Via Vela							
19.10.1995	43'000.00	Liquidato	19.02.2001	40'851.25	1'494.10	17'443.85	23'407.40
141164 Illuminazione Via Bassora							
02.10.1995	10'500.00	100%		9'787.80		9'786.80	1.00
141165 Rifacimento parte alta Balbio							
05.11.1997	725'000.00	Liquidato	19.02.2001	630'254.45	22'693.50	107'863.70	355'531.60
141166 Illuminazione Via Balbio							
08.10.1996	19'814.45	Liquidato	24.10.2000	19'814.45	724.70	8'461.05	11'353.40
141167 Marciapiede Via Zoppi							
18.12.1995	25'000.00	Liquidato	19.02.2001	17'586.00	10'719.80	17'586.00	
141168 Illuminazione parte alta Balbio							
09.09.1997	43'000.00	Liquidato	19.02.2001	42'638.95	1'875.95	13'248.95	29'390.00
141170 Illuminazione Via Chiesa tratta Municipio - Salita							
06.05.1999	13'000.00	100%		13'730.60	10'076.80	13'730.60	
141171 Illuminazione Via Chiesa tratta uscita paese a ini							
06.05.1999	16'000.00	80%		14'454.60	738.60	2'882.80	11'571.80
141172 Pavimentazione Piazzale Municipio							
23.06.1999	27'500.00	Liquidato	19.02.2001	25'943.80	1'142.40	8'046.05	17'897.75
141176 Illuminazione Via Comacini tratta da entrata nuovo							
27.03.2000	40'000.00	Liquidato	09.11.2000	37'771.45	1'769.40	10'050.90	27'720.55
141178 Illuminazione Via chiesa (tratta Via Prevedina / M							
27.03.2000	38'000.00	80%		58'652.25	3'341.60	5'095.65	53'556.60
141179 Illuminazione Via Vela (tratta Via Maderno / Cappe							
27.03.2000	51'000.00	Liquidato	03.02.2003	34'672.95	1'838.20	5'874.20	28'798.75
141180 Illuminazione Santa Lucia - San Giorgio							
18.12.2000	40'000.00	100%		34'305.90	18.70	18.70	34'287.20
141182 Strada laterale via Balbio mappale 849							
23.06.2003	168'000.00	100%		131'393.35	7'356.20	7'817.10	123'576.25



CONSUNTIVO CONTO DEGLI INVESTIMENTI 2005

Investimenti in beni amministrativi		2005			Totale		
Data	Credito	Avanzamento	Liquidazione	Uscite	Entrate	Ammortamento	Saldo
141184	Pavimentazione viale cimitero						
31.03.2003	78'000.00			88'556.75		10'308.05	78'248.70
29.09.2003	10'556.75	Liquidato	29.09.2003				
141186	Illuminazione V. Chiesa da rotonda Santa Lucia						
22.04.2002	34'000.00	R.M.		12'552.85		1'461.20	11'091.65
141187	Pavimentazione Via Bellavista						
02.06.2003		R.M.		34'036.95		3'961.95	30'075.00
141188	Pavimentazione Via Vacallo						
26.05.2003		R.M.		31'353.25		3'649.50	27'703.75
141189	Illuminazione pubblica Contrada dei Silva						
31.03.2003	23'000.00	100%		8'620.00			8'620.00
141191	Sistemazione Via Bellavista incrocio Via Valle di						
29.09.2003		R.M.		33'889.05		3'944.70	29'944.35
141192	Incrocio Via Balbio / Via Vela presso ex Stabile C						
17.11.2003	30'000.00	R.M.		23'311.35		1'398.70	21'912.65
141193	Illuminazione Via Prevedina						
21.03.2005	31'386.15	R.M.		31'386.15			31'386.15
141200	Canalizzazione Sta Lucia / Ghitello						
		Liquidato		682'595.80		151'231.35	1.00
141201	Canalizzazione Via Ligrignano						
		Liquidato		32'117.00		6'609.20	1.00
141202	Condotta Acque chiare Prevedina						
		Liquidato		10'562.40		3'167.70	1.00
141203	Canalizzazione strada mappale 346 Ri						
17.12.1981	21'000.00	Liquidato		18'380.00		4'305.20	1.00
141204	Completamento canalizzazione Lischée Funtì						
01.12.1988	305'000.00	Liquidato		288'910.65		69'337.60	1.00
141205	Canalizzazione tratta Via Borromini						
30.06.1983	65'000.00	Liquidato		58'328.25		11'673.85	1.00



CONSUNTIVO CONTO DEGLI INVESTIMENTI 2005

Investimenti in beni amministrativi		2005			Totale		
Data	Credito	Avanzamento	Liquidazione	Uscite	Entrate	Ammortamento	Saldo
141206	Risanamento canalizzazione loc. Ghitello						
02.03.1993	45'000.00	Liquidato		32'510.80	22'757.55	9'753.25	
141207	Canalizzazione acque Pascuritt						
13.07.1988	230'000.00	100%		239'859.70	196'145.30	43'713.40	1.00
141208	Potenziamento condotta Spinée		Liquidato				
				117'683.00	89'409.20	28'272.80	1.00
141209	Canalizzazione località Fontanella						
13.02.1992	450'000.00	100%		464'354.00	350'897.30	66'770.20	46'686.50
141210	Sostituzione ml 535 canalizzazione Balbio						
09.12.1987	225'000.00			463'185.00	352'668.00	110'516.00	1.00
14.12.1999	238'185.00	Liquidato CdS					
141211	Canalizzazione Via Ghitello						
02.07.1998	100'559.30			141'022.30	98'715.60	42'306.70	
15.12.1998	40'463.00	Liquidato					
141212	Risanamento canalizzazione salita Costa		Liquidato				
				74'395.60	54'489.50	19'905.10	1.00
141213	Canalizzazione Rasmann-Ghitello						
27.02.1980	935'000.00	Liquidato		1'138'996.53	882'647.85	256'348.68	
141214	Canalizzazione Balbio - Ponte Pedrolini						
13.07.1988	90'000.00	100%		126'667.00	99'213.70	27'452.30	1.00
141215	Allacciamento canalizzazione Via C. Sportivo						
30.06.1983	40'500.00	Liquidato		19'328.10	13'529.65	5'798.45	
141216	Canalizzazione ml. 45 Pascuritt						
04.12.1986	29'500.00	Liquidato		73'956.10	51'769.25	22'186.85	
141217	Spostamento canalizzazione zona Fontanella						
04.06.1987	32'000.00	Liquidato		29'323.00	20'526.10	8'796.90	
141218	Completamento fognatura Fontanella						
13.07.1988	207'000.00			321'593.55	245'317.20	76'276.35	
13.02.1992	114'593.55	Liquidato					



CONSUNTIVO CONTO DEGLI INVESTIMENTI 2005

		Investimenti in beni amministrativi			2005			Totale		
Data	Credito	Avanzamento	Liquidazione	Uscite	Entrate	Ammortamento	Uscite	Entrate	Ammortamento	Saldo
141219	Canalizzazione Via Vela (allacciamenti privati)	35'000.00	100%			1'745.65	41'559.00		14'210.10	27'348.90
141220	Risanamento collettore fognario Lög	750'000.00				5'139.10	821'798.35	622'558.65	118'726.75	80'512.95
19.12.1990										
21.11.1991		125'000.00	100%							
141221	Canalizzazione Quartiere Serfontana	780'000.00				3'325.75	608'485.30	468'477.30	87'904.35	52'103.65
06.06.1990										
28.09.1993		120'000.00	Liquidato							
141222	Progettazione canalizzazione Via Vela	40'510.10	Liquidato			1'783.80	40'510.10		12'563.75	27'946.35
10.02.1999										
141223	Risanamento canalizzazione Vignacampo	140'000.00	Liquidato			879.50	109'800.00	76'860.00	19'161.10	13'778.90
09.06.1992										
141226	Canalizzazione Via Arco	175'000.00	Liquidato	19.02.2001		1'110.40	151'103.05	112'685.65	21'020.80	17'396.60
28.09.1993										
141228	Piano generale acque PGS	110'000.00				1'450.10	363'337.90	307'686.75	32'932.75	22'718.40
07.03.1994										
12.04.1995		256'000.00	Liquidato	19.02.2001						
141229	Canalizzazione località S. Lucia	147'000.00	Liquidato	19.02.2001		939.40	116'686.90	88'681.95	13'288.00	14'716.95
19.10.1995										
141231	Collettori fognari S.Giorgio	75'000.00	Liquidato	03.02.2003			61'126.35	42'788.45	18'336.90	1.00
07.03.1994										
141232	Canalizzazione Via Vela	565'000.00	Liquidato	03.02.2003		2'435.85	416'529.90	348'632.30	29'735.60	38'162.00
27.03.2000										
141234	Fognatura Santa Lucia	140'000.00	100%				115'855.95	88'050.45		27'805.50
18.12.2000										
141235	Canalizzazione scalinata dei Silva	203'000.00	Liquidato	19.02.2001		2'098.05	200'500.85	148'353.10	19'278.25	32'869.50
11.06.1997										
141237	Fognatura parte intermedia Via Balbio	448'000.00	Liquidato	19.02.2001		4'138.05	413'556.95	314'602.55	34'125.20	64'829.20
05.11.1997										



CONSUNTIVO CONTO DEGLI INVESTIMENTI 2005

Investimenti in beni amministrativi		2005			Totale		
Data	Credito	Avanzamento	Liquidazione	Uscite	Entrate	Ammortamento	Saldo
141240	Fognatura San Giorgio/Lischiee						
18.12.2000	220'000.00	Liquidato	03.02.2003	200'474.95	153'108.25	12'560.65	34'806.05
141241	Fognatura Via Balbio laterale mappali 766 e 844						
25.06.2001	61'000.00	Liquidato	03.02.2003	60'076.85	45'693.70	2'462.30	11'920.85
141242	Fognatura Via Balbio mappale 849						
23.06.2003	64'000.00	100%		55'556.25	42'443.45	804.15	12'308.65
141247	Canalizzazione Contrada dei Silva (zona nucleo)						
31.03.2003	290'000.00	100%		87'844.65	167'786.95	7'980.80	45'090.45
141248	Fognatura via dei Fiori						
19.12.2005	944'000.00	1%		18'000.00			18'000.00
141 Opere del genio civile				305'234.80	255'837.40	290'022.65	4'267'289.30
143 Costruzioni edili							
143301	Centro scolastico S.Giorgio						
	Liquidato			5'078'769.15	2'097'312.45	1'988'380.75	993'075.95
143304	Sistemazione palazzo comunale						
	Liquidato			245'000.00		169'915.50	75'084.50
143306	Ampliamento Cimitero e posteggi						
04.06.1987	2'170'000.00			41'440.40	300'000.00	1'512'152.60	994'569.30
27.06.1995	336'721.90	Liquidato					
143307	Centro sportivo acquisto mappale 642						
24.10.1985	820'000.00	Liquidato		9'905.25	599'987.00	362'261.10	237'725.90
143308	Centro sportivo acquisto mappale 648						
21.11.1984	1'100'000.00	Liquidato		18'923.65	1'124'999.00	670'830.90	454'168.10
143309	Centro sportivo acquisto mappale 641						
19.12.1984	400'000.00	Liquidato		6'719.25	400'000.00	238'737.65	161'262.35
143310	Centro sportivo acquisto mappale 649						
18.04.1985	900'000.00	Liquidato		15'124.45	900'000.00	537'013.70	362'986.30
143311	Acquisto terreno parco giochi Balbio						
10.06.1985	234'000.00	Liquidato		3'961.40	234'000.00	138'926.85	95'073.15



CONSUNTIVO CONTO DEGLI INVESTIMENTI 2005

Investimenti in beni amministrativi		2005			Totale				
Data	Credito	Avanzamento	Liquidazione	Uscite	Entrate	Uscite	Entrate	Ammortamento	Saldo
143312 Centro sportivo acquisto mappale 644 04.12.1986	139'958.00	Liquidato		2'423.55		139'958.00		81'793.20	58'164.80
143313 Centro sportivo acquisto mappale 658 04.12.1986	442'078.00	Liquidato		7'660.15		442'078.00		258'235.00	183'843.00
143314 Acquisto-permuta mappale 665 magazzino 24.10.1985	523'325.00	Liquidato		7'814.55		523'325.00	14'040.00	321'735.40	187'549.60
143315 Ampliamento Cimitero mappale 1039 09.12.1987	270'000.00	Liquidato		4'729.05		270'000.00		156'502.20	113'497.80
143319 Parco giochi località Balbio 01.12.1988	225'000.00			6'605.45		323'718.45		165'187.20	158'531.25
27.03.2000	98'718.45	Liquidato		1'837.70		342'627.65		73'522.25	44'105.40
143320 Risanamento scuola materna 16.06.1989	110'000.00			4'263.25		221'482.05		119'164.50	102'317.55
07.03.1994	7'627.65	Liquidato		635'703.05		8'998'744.50	675'197.00	6'323'547.50	2'000'000.00
143322 Parco giochi mappale 72 Liquidato				635'703.05		8'998'744.50	675'197.00	6'323'547.50	2'000'000.00
143324 Centro sportivo Lischée - 1° tappa 29.03.1988	5'610'000.00			26'727.60		1'511'236.00		869'773.30	641'462.70
21.11.1989	70'000.00			1'491.70		48'237.50		12'436.30	35'801.20
14.05.1991	400'000.00			9'096.15		467'788.05		249'480.45	218'307.60
14.07.1992	250'000.00			8'112.60		400'000.00		205'297.45	194'702.55
06.10.1992	50'000.00	Sezione Enti Locali							
143325 Acquisto particella 661 zona strambino 16.06.1989	1'520'000.00	Liquidato		26'727.60		1'511'236.00		869'773.30	641'462.70
143326 Perizia centro sportivo 14.12.1998	60'000.00	100%		1'491.70		48'237.50		12'436.30	35'801.20
143327 Risanamento Scuole San Giorgio Liquidato				9'096.15		467'788.05		249'480.45	218'307.60
143329 Indennità Infrastrutture tennis Liquidato				8'112.60		400'000.00		205'297.45	194'702.55



Comune di Morbio Inferiore

CONSUNTIVO CONTO DEGLI INVESTIMENTI 2005

Investimenti in beni amministrativi		2005			Totale					
Data	Credito	Avanzamento	Liquidazione	Uscite	Entrate	Ammortamento	Uscite	Entrate	Ammortamento	Saldo
143331	Centro Sportivo acquisto mappale 653									
30.04.1991	62'000.00	Liquidato		1'226.00			60'450.00		31'025.60	29'424.40
143332	Sostituzione caldaia CDB									
14.07.1992	90'000.00	Liquidato		1'916.70			88'040.10		42'039.25	46'000.85
143333	Opere interne/esterne S.E.									
21.11.1991	50'000.00	Liquidato	03.02.2003	603.00			28'393.25		13'921.50	14'471.75
143334	Ripristino campi tennis									
26.04.1993	20'000.00	Liquidato		444.75			20'000.00		9'325.95	10'674.05
143336	Progettazione scuola infanzia									
28.09.1993	50'000.00	Liquidato	24.10.2000	1'158.20			50'000.00		22'202.70	27'797.30
143337	Impianto fotovoltaico S.E.									
08.06.1993	30'000.00	Liquidato	03.02.2003	671.10			28'971.00		12'864.75	16'106.25
143339	Riattazione fontanile località Funtì									
06.10.1992	75'000.00	Liquidato	03.02.2003	1'258.15			54'313.65		24'118.20	30'195.45
143343	Orti familiari									
26.02.1997	34'000.00	Liquidato	19.02.2001	799.20			30'388.50		11'207.15	19'181.35
143344	Ricostruzione casa comunale									
29.09.2003	2'900'000.00	90%		1'593'082.80			1'986'547.20		15'738.60	1'970'808.60
143346	Esumazione campo A									
17.12.1997	34'000.00	Liquidato	19.02.2001	947.10			33'353.90		10'623.50	22'730.40
143348	Risanamento scuole comunali									
17.12.2001	1'516'000.00	100%		47'992.00			1'362'437.20		160'879.70	1'151'807.70
143349	Modifica dell'accesso e la sistemazione dell'area									
10.09.2001	1'18'000.00	100%		3'297.15			97'524.10		18'393.05	79'131.05
143350	Sistemazione di Via Lischée									
23.06.2003	211'000.00	100%		2'191.25			55'141.45		2'551.25	52'590.20
143353	Rifacimento tetto magazzino comunale									
14.06.2005	74'000.00	100%		30'000.00			30'000.00			30'000.00
143 Costruzioni edili				1'623'082.80		935'289.05	29'004'232.60		3'361'299.25	14'829'785.00
										108'13'148.35



CONSUNTIVO CONTO DEGLI INVESTIMENTI 2005

Investimenti in beni amministrativi		2005			Totale		
Data	Credito	Avanzamento	Liquidazione	Uscite	Entrate	Ammortamento	Saldo
146 Mobili, Macchine, Veicoli							
146529	Acquisto Parchimetri						
26.02.1997	80'000.00	Liquidato	24.10.2000	51'483.45	42'384.10		9'099.35
146530	Mappa catastale						
17.12.1997	71'000.00						
13.05.2002	8'796.90	Liquidato	13.05.2002	79'796.90	50'552.75		29'244.15
146536	Automezzo per lavori esterni e culla neve						
14.12.1998	70'000.00	Liquidato	24.10.2000	66'980.00	49'421.60		17'558.40
146537	Impianti telefonici (Municipio, Scuole)						
05.10.1999	35'000.00	Liquidato	24.10.2000	30'441.75	30'441.75		
146538	Caldaia scuole comunali						
17.03.2000	70'000.00	Liquidato	09.11.2000	58'730.15	39'485.50		19'244.65
146539	Macchina spazzatrice						
10.09.2001	150'000.00	Liquidato	03.02.2003	139'613.00	82'427.55		57'185.45
146540	Furgone Renault Trafic						
22.04.2003		R.M.		4'080.00	9'180.00		16'320.00
146541	Pulmino trasporto allievi						
05.07.2004	57'000.00	100%		56'893.05	11'378.60		45'514.45
146542	Veicolo Piaggio						
12.07.2004	19'300.00	R.M.		19'300.00	3'860.00		15'440.00
146543	Segnaletica Via S. Francini						
30.08.2004	30'950.55	R.M.		30'807.00	6'161.40		24'645.60
146545	Alzabare						
14.02.2005	28'481.65	R.M.		28'481.65			28'481.65
146546	Arredamento casa comunale						
14.06.2005	460'000.00	5%		20'595.20			20'595.20
146 Mobili, Macchine, Veicoli				49'076.85	608'622.15	325'293.25	283'328.90
161 Contributi per investimenti cantonali							



CONSUNTIVO CONTO DEGLI INVESTIMENTI 2005

Investimenti in beni amministrativi		2005			Totale		
Data	Credito	Avanzamento	Liquidazione	Uscite	Entrate	Ammortamento	Saldo
161811	Finanziamento autosilo OBV						
01.12.1988	121'301.00	Liquidato		121'301.00		87'243.95	34'057.05
161812	Contributo strada Polenta Ghitello						
29.12.1987	1'800'000.00			2'041'677.00	460'858.60	952'046.60	628'771.80
07.11.1998	311'422.00	Liquidato					
161814	Rotonda San Giorgio						
13.12.1993	210'000.00			221'731.00	121'735.25		99'995.75
17.11.1997	11'731.00	Liquidato					
161815	Contributo rotonda Sta Lucia						
23.09.1998	800'000.00	Liquidato CdS		800'000.00		284'684.50	515'315.50
161816	Contributo rotonda Kennedy						
27.06.1995	63'500.00	Liquidato	19.02.2001	60'000.00	26'874.60		33'125.40
161817	Contributo Sta Lucia / San Giorgio						
	400'000.00	100%		100'000.00	6'000.00		94'000.00
161818	Contributo PUC-PB						
21.09.1998	172'900.00	90%		148'540.00	50'357.10		98'182.90
05.07.2004	254'800.00						
161	Contributi per investimenti cantonali			3'493'249.00	460'858.60	1'528'942.00	1'503'448.40
162	Contributi per investimenti						
162821	Contributo Consorzio Depurazione						
		Liquidato		2'274'517.60	1'592'162.30	551'695.70	130'659.60
162822	Marciajede Viale Breggia						
27.09.1994	284'000.00	100%		149'200.00	2'000.00	75'415.70	71'784.30
162823	Contributo Consorzio P.C.						
18.12.1996	242'780.30	Liquidato		242'780.30	112'889.00		129'891.30
162824	Impianti PC di Rancate e Genestrierio						
10.02.1999	145'912.90	Liquidato		145'912.90	57'563.40		88'349.50
162826	Contributo restauro Basilica						
06.05.1999	200'000.00	Liquidato	03.02.2003	200'000.00	70'924.45		129'075.55



CONSUNTIVO CONTO DEGLI INVESTIMENTI 2005

Investimenti in beni amministrativi		2005			Totale		
Data	Credito	Avanzamento	Liquidazione	Uscite	Entrate	Ammortamento	Saldo
162827 Pista ghiaccio	251'285.00	Liquidato	03.02.2003	251'285.00		59'956.60	191'328.40
25.06.2001							
162828 Stand di tiro Rovagina	138'302.70	50%		65'657.40		3'939.45	61'717.95
13.01.2004							
162829 Servizio medico dentario regionale	36'358.70	100%		36'358.70		2'181.50	34'177.20
05.07.2004							
162 Contributi per investimenti				3'365'711.90		1'594'162.30	836'983.80
171 Uscite di pianificazione							
171941 Piano regolatore	272'000.00			493'689.20		210'348.50	283'340.70
23.01.2001							
16.12.2002	295'000.00	90%					
171942 Studio risanamento scuole comunali	40'000.00	Liquidato	03.02.2003	39'899.25		23'556.55	16'342.70
25.06.2001							
171943 Progettazione ristrutturazione casa comunale	101'000.00	100%		100'330.70		38'873.65	61'457.05
13.05.2002							
171944 Studio risanamento palestra scuole comunali	39'796.85	R.M.		39'796.85		7'959.35	31'837.50
18.10.2004							
171 Uscite di pianificazione				673'716.00		280'738.05	392'977.95
Totale				55'287'530.88	13'407'041.35	23'616'048.63	18'264'440.90



CONSUNTIVO CONTO DEGLI INVESTIMENTI 2005

TABELLA RIASSUNTIVA

Conto	Valore contabile al 01.01.2005	Ammortamenti 2005	Investimenti netti 2005	Valore contabile 31.12.2005
140 Terreni edificabili	168'953.75	1'689.55	0.00	167'264.20
141 Opere del genio civile	4'507'914.55	290'022.65	49'397.40	4'267'289.30
143 Costruzioni edili	10'125'354.60	935'289.05	1'623'082.80	10'813'148.35
146 Mobili, macchine, veicoli, attrezzature e installazioni	302'851.10	68'599.05	49'076.85	283'328.90
14 Investimenti in beni amministrativi	15'105'074.00	1'295'600.30	1'721'557.05	15'531'030.75
161 Cantoni	1'599'413.20	95'964.80	0.00	1'503'448.40
162 Comuni e Consorzi comunali	890'408.35	53'424.55	0.00	836'983.80
16 Contributi per investimenti	2'489'821.55	149'389.35	0.00	2'340'432.20
171 Uscite di pianificazione	377'702.30	75'540.50	90'816.15	392'977.95
179 Altre uscite attivate	0.00	0.00	0.00	0.00
17 Altre uscite attivate	377'702.30	75'540.50	90'816.15	392'977.95
Totale	17'972'597.85	1'520'530.15	1'812'373.20	18'264'440.90



CONSUNTIVO CONTO DEGLI INVESTIMENTI 2005

Dettaglio crediti votati dal Municipio (secondo art. 32 del regolamento comunale)

Conto	Risoluzione municipale	Credito	Stato avanzamento lavori
146545 Alzabare	14.02.2005	28'481.65	opera conclusa
141193 Illuminazione Via Prevedina	21.03.2005	31'386.15	opera conclusa
Totale		59'867.80	



CONSUNTIVO CONTO DEGLI INVESTIMENTI 2005

Tabella riassuntiva dei crediti non ancora utilizzati durante l'anno 2005

Credito Votato	Data Risoluzione C.C.	Credito	Scadenza
Riordino archivio comunale - MM 22/2004	20.12.2004	57'000.00	31.12.2005
Strada Via Funtì - MM 29/2005	19.12.2005	520'000.00	31.12.2006
Strada Via dei Fiori - MM 31/2005	19.12.2005	845'000.00	31.12.2007
Totale			1'422'000.00



DETTAGLIO DEI PRESTITI CONSOLIDATI AL 31.12.2005

Istituto	Dal	Al	Tasso	Situazione al 01.01.2005	Movimenti 2005	Situazione al 31.12.2005
UBS 236-343468.06Y	12.03.2003	13.03.2006	1.28%	3'000'000.00	0.00	3'000'000.00
Raiffeisen 10676.75-05	05.03.1999	05.03.2007	3.50%	5'000'000.00	0.00	5'000'000.00
Raiffeisen 10676.69/1	30.11.2004	29.11.2009	1.60%	6'000'000.00	0.00	6'000'000.00
Totali				14'000'000.00	0.00	14'000'000.00



Comune di Morbio Inferiore

DETTAGLIO FONDI E LEGATI AL 31.12.2005

Denominazione	Situazione al 01.01.2005	Entrate	Uscite	Consuntivo 31.12.2005	Destinazione
233001 Legato Sorelle Canturio	7'000.00	280.00	280.00	7'000.00	Comune Morbio Inferiore
233002 Lascito fu Balerna Antonio	2'875.75	115.05	0.00	2'990.80	Lascito Balerna Antonio
233003 Lascito fu Massard Paolo	17'588.05	703.50	0.00	18'291.55	Lascito fu Massard Paolo
233004 Lascito fu Adele Caimi	2'211.50	88.45	0.00	2'299.95	Lascito fu Adele Caimi
233005 Fondazione Comunale borse di stud	0.00	30'000.00	0.00	30'000.00	
Totale	29'675.30	31'187.00	280.00	60'582.30	



Azienda Acqua Potabile Morbio Inferiore

AZIENDA ACQUA POTABILE



RIASSUNTO CONSUNTIVO 2005

	CONSUNTIVO 2005		PREVENTIVO 2005	
CONTO GESTIONE CORRENTE				
Uscite Correnti	408'788.89		488'203.00	
Ammortamenti amministrativi	220'872.80		228'604.00	
Addebiti interni	0.00		0.00	
<i>Totale spese correnti</i>		629'661.69		716'807.00
Entrate correnti	553'463.95		584'200.00	
Accrediti interni	0.00		0.00	
<i>Totale ricavi correnti</i>		553'463.95		584'200.00
Disavanzo d'esercizio		-76'197.74		-132'607.00
CONTO DEGLI INVESTIMENTI				
Uscite per investimenti	78'337.35		0.00	
Entrate per investimenti	0.00		0.00	
<i>Onere netto per investimenti</i>		78'337.35		0.00
CONTO DI CHIUSURA				
Onere netto per investimenti		78'337.35		0.00
Ammortamenti amministrativi	220'872.80		228'604.00	
Disavanzo d'esercizio	-76'197.74		-132'607.00	
Autofinanziamento		144'675.06		95'997.00
Avanzo totale		66'337.71		95'997.00

	BILANCIO 2005		BILANCIO 2004	
	Attivo	Passivo	Attivo	Passivo
Beni Patrimoniali	327'473.10		240'146.39	
Beni Amministrativi	2'448'552.13		2'591'087.58	
Eccedenza Passiva	76'197.74		67'588.11	
Capitale dei Terzi		1'927'705.38		1'906'716.38
Capitale Proprio		924'517.59		992'105.70
TOTALE DI BILANCIO	2'852'222.97	2'852'222.97	2'898'822.08	2'898'822.08



CONSUNTIVO GESTIONE CORRENTE 2005

Conto	CONSUNTIVO 2005		PREVENTIVO 2005		CONSUNTIVO 2004	
	Uscite	Entrate	Uscite	Entrate	Uscite	Entrate
3 SPESE CORRENTE						
31 Spese per beni e servizi	365'464.99		434'300.00		387'952.51	
32 Interessi passivi	43'314.15		52'903.00		40'711.05	
33 Ammortamenti	220'882.55		229'604.00		207'963.20	
4 RICAVI CORRENTI						
42 Reddito della sostanza		381.15		200.00		526.25
43 Ricavi per prestazioni, vendite, tasse		553'082.80		584'000.00		568'512.40
Totale Uscite	629'661.69		716'807.00		636'626.76	
Totale Entrate		553'463.95		584'200.00		569'038.65
Disavanzo d'esercizio		76'197.74				
Disavanzo d'esercizio				132'607.00		
Disavanzo d'esercizio						67'588.11
Totale a pareggio	629'661.69	629'661.69	716'807.00	716'807.00	636'626.76	636'626.76



CONSUNTIVO GESTIONE CORRENTE 2005

Conto	CONSUNTIVO 2005		PREVENTIVO 2005		CONSUNTIVO 2004	
	Uscite	Entrate	Uscite	Entrate	Uscite	Entrate
3 SPESE CORRENTI						
310 Materiale d'ufficio, scolastico e stampati						
000.310.000 Materiale d'ufficio e stampati	2'000.00		2'000.00		2'000.00	
000.310.001 Pubblicazioni e inserzioni			500.00			
310 Materiale d'ufficio, scolastico e stampati	2'000.00		2'500.00		2'000.00	
311 Acquisto mobili, macchine, veicoli e attrezzature						
000.311.000 Acquisto contatori	156.10				5'226.40	
000.311.001 Acquisto attrezzature e materiale diverso	14'169.20		10'000.00		6'594.65	
311 Acquisto mobili, macchine, veicoli e attrezzature	14'325.30		10'000.00		11'821.05	
312 Acqua, energia e combustibili						
000.312.000 Consumo energia elettrica	47'456.50		50'000.00		51'031.25	
312 Acqua, energia e combustibili	47'456.50		50'000.00		51'031.25	
313 Materiale di consumo						
000.313.001 Materiale diverso di consumo	5'581.15		10'000.00		6'288.10	
313 Materiale di consumo	5'581.15		10'000.00		6'288.10	
314 Manutenzione stabili e strutture						
000.314.000 Manutenzione pozzo, serbatoi e condotte	30'978.80		70'000.00		54'630.10	
314 Manutenzione stabili e strutture	30'978.80		70'000.00		54'630.10	
315 Manutenzione mobili, macchine, veicoli e attrezz.						
000.315.000 Manutenzione contatori	3'046.50		1'000.00		180.30	
000.315.001 Manutenzione apparecchiature varie	1'884.45		5'000.00		14'062.60	
315 Manutenzione mobili, macchine, veicoli e attrezz.	4'930.95		6'000.00		14'242.90	
316 Locazione affitti, noleggi e tasse d'utilizzazione						
000.316.000 Noleggio veicoli	20'000.00		20'000.00		20'000.00	
316 Locazione affitti, noleggi e tasse d'utilizzazione	20'000.00		20'000.00		20'000.00	
318 Servizi ed onorari						
000.318.000 Spese affrancazioni postali	2'000.00		2'000.00		2'000.00	
000.318.001 Tasse e diritti CCP	1'422.45		2'200.00		1'612.05	
000.318.002 Spese telefoniche	2'621.70		2'100.00		2'800.15	
000.318.003 Rimborso al comune per servizi amministrativi	30'000.00		30'000.00		30'000.00	
000.318.004 Onorari per consulenze e progetti	9'932.55		20'000.00			
000.318.005 Trattamento e analisi AP	1'117.80		2'500.00		734.95	
000.318.006 Allacciamenti privati AP			1'000.00			
000.318.007 Onorari per revisioni	1'000.00					
000.318.010 Assicurazione impianti	4'699.30		13'500.00		13'304.40	
000.318.013 Rimborso al comune uso personale	140'000.00		140'000.00		140'000.00	
000.318.015 Acquisto AP dal comune di Chiasso	40'162.54		50'000.00		34'683.76	
000.318.016 Quote sociali ad associazioni	60.00		500.00		160.00	
000.318.017 Spese esecutive	245.00		500.00		30.00	
000.318.018 Franchigie assicurative			500.00			
000.318.030 Altre prestazioni di terzi	6'930.95		1'000.00		2'613.80	
318 Servizi ed onorari	240'192.29		265'800.00		227'939.11	
31 Spese per beni e servizi	365'464.99		434'300.00		387'952.51	
Totale Gruppo 31		365'464.99		434'300.00		387'952.51



CONSUNTIVO GESTIONE CORRENTE 2005

Conto	CONSUNTIVO 2005		PREVENTIVO 2005		CONSUNTIVO 2004	
	Uscite	Entrate	Uscite	Entrate	Uscite	Entrate
3 SPESE CORRENTI						
321 Interessi passivi per debiti a breve scadenza						
000.321.000 Interessi su C/C comune/AAP	14'799.15		24'403.00		12'196.05	
000.321.006 Banca Raiffeisen 16031.10 15.4.2003-16.4.200	28'515.00		28'500.00		28'515.00	
321 Interessi passivi per debiti a breve scadenza	43'314.15		52'903.00		40'711.05	
32 Interessi passivi	43'314.15		52'903.00		40'711.05	
Totale Gruppo 32		43'314.15		52'903.00		40'711.05
330 Ammortamenti su beni patrimoniali						
000.330.001 Condoni abbandoni	9.75		1'000.00		1'158.50	
330 Ammortamenti su beni patrimoniali	9.75		1'000.00		1'158.50	
331 Ammortamenti ordinari						
000.331.101 Nuovo serbatoio San Giorgio	2'873.90		2'874.00		3'057.35	
000.331.102 Trattamento AP pozzo Polenta	20'335.10		20'336.00		21'633.10	
000.331.103 Potenzionamento acquedotto comunale	2'700.75		2'701.00		2'873.20	
000.331.105 Tubazione via dei Fiori	981.30		982.00		1'043.95	
000.331.108 Tubazione AP Relais San Giorgio	679.95		680.00		723.40	
000.331.111 Approvvigionamento idrico Pianelle	853.40		854.00		907.90	
000.331.112 Prolungamento tubazione AP Pianelle	1'044.10		1'045.00		1'110.80	
000.331.113 Sostituzione tubazione AP Salita Costa	1'904.70		1'905.00		2'026.30	
000.331.114 Sostituzione tubazione AP Guicc	1'981.00		1'982.00		2'107.50	
000.331.115 Sostituzione ML. 535 Balbio	4'774.10		4'775.00		5'078.85	
000.331.116 Condotta AP San Giorgio/Bressanella	11'296.70		11'297.00		12'017.80	
000.331.117 Sostituzione tubazione AP Serfontana	9'877.05		9'878.00		10'507.50	
000.331.121 Tubazione AP area posteggio Vigna Campo	606.05		607.00		644.75	
000.331.122 Sostituzione tubazione AP Polenta	9'261.00		9'262.00		9'852.20	
000.331.128 Realizzazione vasca recupero AP centro sportiv	3'512.30		3'513.00		3'736.50	
000.331.129 Condotta AP via Arco	2'051.90		2'052.00		2'182.90	
000.331.131 Tubazione AP rotonda Sta Lucia	9'572.45		9'573.00		10'183.45	
000.331.133 Rinnovamento AP zona San Giorgio	2'348.40		2'349.00		2'498.35	
000.331.134 Condotta AP via Vela	11'754.20		11'755.00		12'504.50	
000.331.135 Condotta Sta Lucia/San Giorgio	6'679.10		10'332.00		12.10	
000.331.136 Condotta AP via Chiesa	1'334.85		1'335.00		1'420.05	
000.331.137 Condotta AP Scalinata	3'393.90		3'394.00		3'610.55	
000.331.138 Condotta AP via Balbio	5'408.60		5'409.00		5'753.85	
000.331.139 AP via Comacini zona Camparino	6'634.55		6'635.00		7'058.05	
000.331.143 Condotta via Comacini Tratta da rotonda San G	1'256.60		1'257.00		1'336.85	
000.331.144 Condotta via Balbio mappale 849	1'719.70		1'720.00			
000.331.148 Condotta AP Contrada dei Silva (zona nucleo)	2'597.75		4'800.00			
000.331.149 AP via Lischee			1'860.00			
000.331.403 Sistema teleoperazione e gestione	3'263.80		3'264.00		4'079.75	
000.331.407 Impianto di telemisura	37'804.60		37'805.00		28'569.40	
000.331.409 Allestimento di un catasto informatizzato	8'540.05		8'541.00		10'675.10	
000.331.410 Contatori	31'678.90		31'679.00		39'598.70	
000.331.411 Pompa serbatoio San Giorgio	12'152.05		12'153.00			
331 Ammortamenti ordinari	220'872.80		228'604.00		206'804.70	
33 Ammortamenti	220'882.55		229'604.00		207'963.20	
Totale Gruppo 33		220'882.55		229'604.00		207'963.20



CONSUNTIVO GESTIONE CORRENTE 2005

Conto	CONSUNTIVO 2005		PREVENTIVO 2005		CONSUNTIVO 2004	
	Uscite	Entrate	Uscite	Entrate	Uscite	Entrate
4 RICAVI CORRENTI						
421 Interessi su crediti						
000.421.000 Interessi CCP		143.85		100.00		91.80
000.421.001 Interessi per dilazione crediti		237.30		100.00		434.45
421 Interessi su crediti		381.15		200.00		526.25
42 Reddito della sostanza		381.15		200.00		526.25
Totale Gruppo 42	381.15		200.00		526.25	
434 Altre tasse d'utilizzazione e servizi						
000.434.000 Tassa idranti		5'000.00		5'000.00		5'000.00
000.434.001 Fornitura AP a utenti privati		537'127.50		550'000.00		538'274.40
000.434.002 Fornitura AP al Comune		5'184.85		12'000.00		6'335.40
000.434.003 Tassa unica allacciamento AP		5'400.00		3'000.00		1'800.00
000.434.010 Altre tasse		150.15		500.00		15'117.40
434 Altre tasse d'utilizzazione e servizi		552'862.50		570'500.00		566'527.20
436 Rimborsi						
000.436.000 Rimborso per danni				10'000.00		1'878.20
000.436.005 Rimborso spese esecutive		220.30		500.00		107.00
000.436.010 Ricavi diversi				3'000.00		
436 Rimborsi		220.30		13'500.00		1'985.20
43 Ricavi per prestazioni, vendite, tasse		553'082.80		584'000.00		568'512.40
Totale Gruppo 43	553'082.80		584'000.00		568'512.40	
Totale Uscite	629'661.69		716'807.00		636'626.76	
Totale Entrate		553'463.95		584'200.00		569'038.65
Disavanzo d'esercizio		76'197.74				
Disavanzo d'esercizio				132'607.00		
Disavanzo d'esercizio						67'588.11
Totale a pareggio	629'661.69	629'661.69	716'807.00	716'807.00	636'626.76	636'626.76



Azienda Acqua Potabile Morbio Inferiore

BILANCIO 2005

Conto	BILANCIO 2005		BILANCIO 2004	
	Attivo	Passivo	Attivo	Passivo
Beni Patrimoniali				
10 Liquidità	40'798.80		19'657.50	
11 Crediti	278'269.15		212'435.65	
12 Investimenti in beni patrimoniali	5'000.00		5'000.00	
13 Transitori attivi	3'405.15		3'053.24	
Beni Patrimoniali	327'473.10		240'146.39	
Beni Amministrativi				
14 Investimenti in beni amministrativi	2'448'552.13		2'591'087.58	
16 Contributi per investimenti	0.00		0.00	
17 Altre uscite attivate	0.00		0.00	
Beni Amministrativi	2'448'552.13		2'591'087.58	
Eccedenza Passiva				
19 Eccedenza passiva	76'197.74		67'588.11	
Eccedenza Passiva	76'197.74		67'588.11	
Capitale dei Terzi				
20 Impegni correnti		390'530.58		391'471.78
21 Debiti a breve termine		0.00		0.00
22 Debiti a medio e a lungo termine		1'500'000.00		1'500'000.00
23 Debiti per gestioni speciali		0.00		0.00
24 Accantonamenti		1'000.00		15'000.00
25 Transitori passivi		36'174.80		244.60
Capitale dei Terzi		1'927'705.38		1'906'716.38
Finanziamenti Speciali				
28 Impegni verso finanziamenti speciali		0.00		0.00
Finanziamenti Speciali		0.00		0.00
Capitale Proprio				
29 Capitale proprio		924'517.59		992'105.70
Capitale Proprio		924'517.59		992'105.70
1 ATTIVO	2'852'222.97		2'898'822.08	
2 PASSIVO		2'852'222.97		2'898'822.08



BILANCIO 2005

Conto	BILANCIO 2005		BILANCIO 2004	
	Attivo	Passivo	Attivo	Passivo
Beni Patrimoniali				
Liquidità				
101 Conti Correnti postali	40'798.80		19'657.50	
10 Liquidità	40'798.80		19'657.50	
Crediti				
115 Debitori diversi	278'269.15		212'435.65	
11 Crediti	278'269.15		212'435.65	
Investimenti in beni patrimoniali				
129 Altri investimenti in beni patrimoniali	5'000.00		5'000.00	
12 Investimenti in beni patrimoniali	5'000.00		5'000.00	
Transitori attivi				
139 Altri transitori attivi	3'405.15		3'053.24	
13 Transitori attivi	3'405.15		3'053.24	
Beni Patrimoniali	327'473.10		240'146.39	
Beni Amministrativi				
Investimenti in beni amministrativi				
141 Opere del genio civile	2'074'794.48		2'123'890.53	
146 Mobili, macchine, veicoli, attrezzature	373'757.65		467'197.05	
14 Investimenti in beni amministrativi	2'448'552.13		2'591'087.58	
Beni Amministrativi	2'448'552.13		2'591'087.58	
Eccedenza Passiva				
Eccedenza passiva				
191 Disavanzo d'esercizio dell'anno di gestione	76'197.74		67'588.11	
19 Eccedenza passiva	76'197.74		67'588.11	
Eccedenza Passiva	76'197.74		67'588.11	
Capitale dei Terzi				
Impegni correnti				
200 Creditori		13'918.75		13'327.65
206 Conti correnti		376'611.83		378'144.13
20 Impegni correnti		390'530.58		391'471.78
Debiti a medio e a lungo termine				
221 Riconoscimenti di debito		1'500'000.00		1'500'000.00
22 Debiti a medio e a lungo termine		1'500'000.00		1'500'000.00
Accantonamenti				
240 Gestione corrente		1'000.00		15'000.00
24 Accantonamenti		1'000.00		15'000.00
Transitori passivi				
259 Altri transitori passivi		36'174.80		244.60
25 Transitori passivi		36'174.80		244.60



BILANCIO 2005

Conto	BILANCIO 2005		BILANCIO 2004	
	Attivo	Passivo	Attivo	Passivo
Capitale dei Terzi				
Capitale dei Terzi		1'927'705.38		1'906'716.38
Capitale Proprio				
Capitale proprio				
290 Avanzi d'esercizio accumulati		924'517.59		992'105.70
29 Capitale proprio		924'517.59		992'105.70
Capitale Proprio		924'517.59		992'105.70
1 ATTIVO	2'852'222.97		2'898'822.08	
2 PASSIVO		2'852'222.97		2'898'822.08



Azienda Acqua Potabile Morbio Inferiore

BILANCIO 2005

Conto	BILANCIO 2005		BILANCIO 2004	
	Attivo	Passivo	Attivo	Passivo
Beni Patrimoniali				
Liquidità				
101.000 Conto corrente postale 69-3581	40'798.80		19'400.45	
101.003 Liquidità in viaggio			257.05	
101 Conti Correnti postali	40'798.80		19'657.50	
10 Liquidità	40'798.80		19'657.50	
Crediti				
115.000 Debitori	277'961.95		210'977.40	
115.002 Tasse cantieri			970.75	
115.003 Allacciamento acqua potabile	307.20		307.20	
115.005 Tasse diverse			180.30	
115 Debitori diversi	278'269.15		212'435.65	
11 Crediti	278'269.15		212'435.65	
Investimenti in beni patrimoniali				
129.000 Diritto d'acqua	5'000.00		5'000.00	
129 Altri investimenti in beni patrimoniali	5'000.00		5'000.00	
12 Investimenti in beni patrimoniali	5'000.00		5'000.00	
Transitori attivi				
139.000 Transitori attivi	557.80		3'053.24	
139.001 Transitori attivi diversi	2'797.00			
139.003 Imposta preventiva	50.35			
139 Altri transitori attivi	3'405.15		3'053.24	
13 Transitori attivi	3'405.15		3'053.24	
Beni Patrimoniali	327'473.10		240'146.39	
Beni Amministrativi				
Investimenti in beni amministrativi				
141.101 Nuovo serbatoio San Giorgio	45'024.55		47'898.45	
141.102 Trattamento AP pozzo Polenta	318'583.10		338'918.20	
141.103 Potenziamento acquedotto comunale	42'312.00		45'012.75	
141.105 Tubazione via dei Fiori	15'373.43		16'354.73	
141.108 Posa tubazione AP anello San Giorgio	10'652.55		11'332.50	
141.111 Approvvigionamento idrico Pianelle	13'370.20		14'223.60	
141.112 Prolungamento tubazione AP Pianelle	16'357.95		17'402.05	
141.113 Sostituzione tubazione Salita Costa	29'840.10		31'744.80	
141.114 Sostituzione tubazione AP via Guicc	31'036.05		33'017.05	
141.115 Sostituzione tubazione ML.535 Balbio	74'794.20		79'568.30	
141.116 Condotta AP serbatoio Bressanella	176'981.40		188'278.10	
141.117 Sostituzione tubazione AP viale Serfontana	154'740.30		164'617.35	
141.121 Tubazione AP area posteggio Vigna Campo	9'494.50		10'100.55	
141.122 Sostituzione tubazione AP Polenta Ghitello	145'089.35		154'350.35	
141.128 Realizzazione vasca recupero AP centro sportivo	55'025.80		58'538.10	
141.129 Condotta AP strada Comacini-Arco	32'146.65		34'198.55	
141.131 Tubazione AP rotonda Sta Lucia	149'968.20		159'540.65	



BILANCIO 2005

Conto	BILANCIO 2005		BILANCIO 2004	
	Attivo	Passivo	Attivo	Passivo
Beni Amministrativi				
141.133 Rinnovamento AP zona San Giorgio	36'791.70		39'140.10	
141.134 Progettazione AP via Vela	184'149.45		195'903.65	
141.135 Condotta AP Sta Lucia/San Giorgio	149'152.15		111'318.40	
141.136 Condotta AP via Chiesa	20'912.45		22'247.30	
141.137 Condotta AP Scalinata Silva	53'171.05		56'564.95	
141.138 Condotta AP via Balbio	84'734.35		90'142.95	
141.139 AP via Comacini zona Camparino	103'941.45		110'576.00	
141.143 Condotta lungo via Comacini Tratta da rotonda San	19'686.90		20'943.50	
141.144 Condotta via Balbio mappale 849	26'942.20		28'661.90	
141.148 Condotta AP contrada dei Silva (zona Mulini)	74'522.45		43'295.70	
141 Opere del genio civile	2'074'794.48		2'123'890.53	
146.403 Nuovo sistema teleoperazione e gestione	13'055.10		16'318.90	
146.407 Impianto telegestione acquedotto	151'218.40		189'023.00	
146.409 Allestimento di un catasto informatizzato	34'160.20		42'700.25	
146.410 Contatori	126'715.70		158'394.60	
146.411 Pompa serbatoio San Giorgio	48'608.25		60'760.30	
146 Mobili, macchine, veicoli, attrezzature	373'757.65		467'197.05	
14 Investimenti in beni amministrativi	2'448'552.13		2'591'087.58	
Beni Amministrativi	2'448'552.13		2'591'087.58	
Eccedenza Passiva				
Eccedenza passiva				
191.000 Disavanzo anno di gestione	76'197.74		67'588.11	
191 Disavanzo d'esercizio dell'anno di gestione	76'197.74		67'588.11	
19 Eccedenza passiva	76'197.74		67'588.11	
Eccedenza Passiva	76'197.74		67'588.11	
Capitale dei Terzi				
Impegni correnti				
200.000 Creditori diversi		13'918.75		13'327.65
200 Creditori		13'918.75		13'327.65
206.001 C/C comune/azienda AP		376'611.83		378'144.13
206 Conti correnti		376'611.83		378'144.13
20 Impegni correnti		390'530.58		391'471.78
Debiti a medio e a lungo termine				
221.006 Banca Raiffeisen 16031.10 - 16.4.2006		1'500'000.00		1'500'000.00
221 Riconoscimenti di debito		1'500'000.00		1'500'000.00
22 Debiti a medio e a lungo termine		1'500'000.00		1'500'000.00
Accantonamenti				
240.000 Gestione corrente		1'000.00		15'000.00
240 Gestione corrente		1'000.00		15'000.00



BILANCIO 2005

Conto	BILANCIO 2005		BILANCIO 2004	
	Attivo	Passivo	Attivo	Passivo
Capitale dei Terzi				
24 Accantonamenti		1'000.00		15'000.00
Transitori passivi				
259.000 Transitori passivi diversi		36'174.80		244.60
259 Altri transitori passivi		36'174.80		244.60
25 Transitori passivi		36'174.80		244.60
Capitale dei Terzi		1'927'705.38		1'906'716.38
Capitale Proprio				
Capitale proprio				
290.000 Avanzi d'esercizi anni precedenti		924'517.59		992'105.70
290 Avanzi d'esercizio accumulati		924'517.59		992'105.70
29 Capitale proprio		924'517.59		992'105.70
Capitale Proprio		924'517.59		992'105.70
1 ATTIVO	2'852'222.97		2'898'822.08	
2 PASSIVO		2'852'222.97		2'898'822.08



CONSUNTIVO CONTO DEGLI INVESTIMENTI 2005

Conto	CONSUNTIVO 2005		PREVENTIVO 2005	
	Uscite	Entrate	Uscite	Entrate
5 USCITE PER INVESTIMENTI				
501 Opere del genio civile				
000.501.135 Condotta Sta Lucia/San Giorgio		44'512.85		
000.501.148 Condotta AP contrada dei Silva (zona nucleo)		33'824.50		
501 Opere del genio civile		78'337.35		
50 Investimenti in beni amministrativi		78'337.35		
Risultato Gruppo 50				78'337.35



CONSUNTIVO CONTO DEGLI INVESTIMENTI 2005

Conto	CONSUNTIVO 2005		PREVENTIVO 2005	
	Uscite	Entrate	Uscite	Entrate
6 ENTRATE PER INVESTIMENTI				
681 Beni amministrativi: ammortamenti ordinari				
000.681.000 Riporto ammortamenti ordinari		220'872.80		228'604.00
681 Beni amministrativi: ammortamenti ordinari		220'872.80		228'604.00
68 Riporto degli ammortamenti		220'872.80		228'604.00
Risultato Gruppo 68	220'872.80		228'604.00	
Totale Uscite	78'337.35		0.00	
Totale Entrate		220'872.80		228'604.00
Minor spesa d'investimento	142'535.45			
Minor spesa d'investimento			228'604.00	
Totale a pareggio	220'872.80	220'872.80	228'604.00	228'604.00



Azienda Acqua Potabile Morbio Inferiore

CONSUNTIVO CONTO DEGLI INVESTIMENTI 2005

Investimenti in beni amministrativi		2005			Totale				
Data	Credito	Avanzamento	Liquidazione	Uscite	Entrate	Uscite	Entrate	Ammortamento	Saldo
141 OPERE DEL GENIO CIVILE									
141101	Nuovo serbatoio San Giorgio		Liquidato	2'873.90	320'000.00	46'800.00	228'175.45		45'024.55
141102	Trattamento AP pozzo Polenta		Liquidato	20'335.10	987'929.95	30'138.60	639'208.25		318'583.10
141103	Potenziamento Acquedotto		Liquidato	2'700.75	118'887.65		76'575.65		42'312.00
141105	Tubazione Via dei Fiori		Liquidato	981.30	112'582.58	31'747.00	65'462.15		15'373.43
141108	Posa tubazione relais S.Giorgio		Liquidato	679.95	30'294.90		19'642.35		10'652.55
14.07.1987	40'000.00		Liquidato						
141111	Approvvigionamento zona Pianelle		Liquidato	853.40	123'871.95	60'837.15	49'664.60		13'370.20
19.08.1987	153'000.00		Liquidato						
141112	Prolungamento tubazione zona Pianelle		Liquidato	1'044.10	49'049.25		32'691.30		16'357.95
29.12.1987	37'000.00		Liquidato						
141113	Sostituzione AP salita alla Costa		Liquidato	1'904.70	96'700.00	8'040.00	58'819.90		29'840.10
29.03.1988	97'000.00		Liquidato						
141114	Sostituzione tubazione Via Guicc		Liquidato	1'981.00	72'372.90		41'336.85		31'036.05
29.03.1988	40'000.00		Liquidato						
27.06.1995	32'372.90		Liquidato						
141115	Sostituzione tubazione Via Balbio		Liquidato	4'774.10	200'915.40		126'121.20		74'794.20
09.12.1987	127'000.00	100%	Liquidato						
14.12.1999	73'915.40		Liquidato CdS						
141116	Condotta serbatoio Bressanella		Liquidato	11'296.70	371'186.15		194'204.75		176'981.40
19.12.1990	395'000.00	100%	Liquidato						
141117	Sostituzione tubazione V.Serfontana		Liquidato	9'877.05	318'655.45		163'915.15		154'740.30
06.06.1990	300'000.00		Liquidato						
02.07.1998	18'655.45		Liquidato						
141121	Tubazione area posteggio Vignacampo		Liquidato	606.05	21'223.40		11'728.90		9'494.50
13.02.1992	30'000.00		Liquidato						



Azienda Acqua Potabile Morbio Inferiore

CONSUNTIVO CONTO DEGLI INVESTIMENTI 2005

		Investimenti in beni amministrativi			2005			Totale		
Data	Credito	Avanzamento	Liquidazione	Uscite	Entrate	Ammortamento	Uscite	Entrate	Ammortamento	Saldo
141122	Sostituzione tubazione Polenta-Ghitello					9'261.00	265'861.65		120'772.30	145'089.35
09.06.1992	130'000.00									
02.07.1998	22'230.85									
02.07.1998	113'630.80	Liquidato								
141128	Vasca recupero acqua C.S.					3'512.30	123'000.00		67'974.20	55'025.80
21.11.1991	135'000.00	CdS								
141129	Condotta AP strada Via Arco					2'051.90	63'371.55		31'224.90	32'146.65
28.09.1993	54'000.00	100%								
141131	Tubazione AP rotonda S.Lucia					9'572.45	261'727.20		111'759.00	149'968.20
19.10.1995	290'000.00	Liquidato	05.03.2001							
141133	Rinnovamento AP zona S. Giorgio					2'348.40	72'668.30		35'876.60	36'791.70
07.03.1994	72'000.00	100%								
141134	Condotta AP Via Vela					11'754.20	226'502.30		42'352.85	184'149.45
27.03.2000	287'000.00	100%								
141135	Condotta Santa Lucia - San Giorgio					6'679.10	155'856.25	44'512.85	6'704.10	149'152.15
18.12.2000	172'000.00	100%								
141136	Condotta AP Via Chiesa					1'334.85	34'307.05		13'394.60	20'912.45
11.06.1997	36'537.00	Liquidato	11.06.1997							
141137	Condotta AP Scalinata					3'393.90	86'304.60		33'133.55	53'171.05
11.06.1997	95'000.00	Liquidato	05.03.2001							
141138	Condotta AP Via Balbio					5'408.60	125'507.35		40'773.00	84'734.35
05.11.1997	92'000.00									
21.09.1998	60'000.00	Liquidato	05.03.2001							
141139	Condotta AP Via Comacini zona Camparino					6'634.55	141'649.65		37'708.20	103'941.45
06.05.1999	255'000.00	Liquidato	09.11.2000							
141143	Condotta Via Comacini tratta da rotonda San Giorgio					1'256.60	25'215.50		5'528.60	19'686.90
17.12.2001	25'215.50	Liquidato	19.12.2001							
141144	Condotta strada via Balbio mappale 849					1'719.70	28'661.90		1'719.70	26'942.20
23.06.2003	34'000.00	100%								



Azienda Acqua Potabile Morbio Inferiore

CONSUNTIVO CONTO DEGLI INVESTIMENTI 2005

Investimenti in beni amministrativi		2005		Totale					
Data	Credito	Avanzamento	Liquidazione	Uscite	Entrate	Uscite	Entrate	Ammortamento	Saldo
141148	Condotta contrada dei Silva (zona nucleo)			33'824.50	2'597.75	77'120.20	2'597.75		74'522.45
31.03.2003	80'000.00	100%							
141 OPERE DEL GENIO CIVILE				78'337.35	127'433.40	4'511'423.08	177'562.75	2'259'065.85	2'074'794.48
146 MOBILI, MACCHINE, VEICOLI									
146403	Nuovo sistema teleoperazione				3'263.80	489'683.30	80'443.30	396'184.90	13'055.10
16.06.1989	400'000.00	Liquidato							
146407	Impianto telegestione acquedotto				37'804.60	217'592.40		66'374.00	151'218.40
16.12.2002	221'000.00	100%							
146409	Allestimento catasto informatizzato				8'540.05	89'757.50		55'597.30	34'160.20
20.12.1999	95'000.00	Liquidato	03.02.2003						
146410	Contatori				31'678.90	311'512.30		184'796.60	126'715.70
12.02.2001	335'000.00	Liquidato	03.02.2003						
146411	Pompa serbatoio San Giorgio				12'152.05	60'760.30		12'152.05	48'608.25
15.03.2004	60'760.30	Liquidato	15.03.2004						
146 MOBILI, MACCHINE, VEICOLI				78'337.35	93'439.40	1'169'305.80	80'443.30	715'104.85	373'757.65
Totale				0.00	220'872.80	5'680'728.88	258'006.05	2'974'170.70	2'448'552.13



CONSUNTIVO CONTO DEGLI INVESTIMENTI 2005

Tabella riassuntiva dei crediti non ancora utilizzati durante l'anno 2005

Credito Votato	Data Risoluzione C.C.	Credito	Scadenza
Acqua potabile Via dei Fiori M/M 31/2005	19.12.2005	97'000.00	31.12.2007
Totale		97'000.00	

ANALISI CONSUNTIVO 2005

COMUNE

1. ENTRATE

Riportiamo la tabella riepilogativa delle entrate di gestione corrente:

	CONSUNTIVO 2005	PREVENTIVO 2005	CONSUNTIVO 2004
Totale Entrate	12'934'020.20	4'163'653.00	14'011'372.10
Gettito d'imposta	7'800'000.00		7'870'000.00
Sopravvenienze attive	452'940.80	100'000.00	1'230'353.40
Entrate	4'681'079.40	4'063'653.00	4'911'018.70
Variazione		617'426.40	
Percentuale		15.19%	

Elenchiamo le voci di maggiore interesse:

Sopravvenienze attive

Le sopravvenienze attive d'imposta per un totale di frs. 452'940.80 sono così composte:

Imposte 1999 persone fisiche	1'784.10
Imposte 2001 persone giuridiche	4'950.60
Imposte 2002 persone fisiche	4'131.25
Imposte 2002 persone giuridiche	457.65
Imposte 2003 persone giuridiche	233'343.10
Imposte 2004 persone giuridiche	121'858.05
Variazione straordinari personale	56'000.00
Winterthur – partecipazione eccedenze (malattie ed infortuni)	23'342.30
Altre sopravvenienze	7'073.75
Totale	452'940.80

Imposte alla fonte e dimoranti

Il conguaglio 2004 ammonta a frs. 207'198.60 contro i frs. 110'000.00 valutati a bilancio consuntivo 2004. Per l'anno 2005 è stato contabilizzato un totale di frs. 400'000.00 contro i frs. 430'000.00 assegnati per l'esercizio 2004. Tenuto conto di queste operazioni a consuntivo 2005 le imposte alla fonte ammontano a frs. 508'698.60 contro i frs. 350'000.00 valutati a preventivo 2005.

Imposte speciali

Le imposte speciali fatturate per l'anno 2005 ammontano a frs. 114'065.35 contro i frs. 50'000.00 preventivati. A bilancio consuntivo 2004 le imposte speciali ammontavano a frs. 457'279.00 (tassazione 2003A).

Ristorno energia elettrica

A bilancio consuntivo 2004 fu valutato un conguaglio di competenza per frs. 220'000.00 in sede di consuntivo l'importo a nostro favore ammonta a frs. 255'649.75. Per l'anno 2005 si valuta un ristorno di frs. 460'000.00.

Imposta immobiliare persone giuridiche

A consuntivo 2005 la quota di competenza ammonta a frs. 79'689.00 contro frs. 40'000.00 valutati in sede di preventivo 2005.

Contributi per spese correnti

La voce sussidio cantonale docenti ammonta a frs. 811'923.90 contro i frs. 780'000.00 preventivati. L'importo di frs. 811'923.90 è comprensivo del sussidio relativo alla sentenza del tribunale amministrativo sui compensi alle docenti della scuola dell'infanzia.

1.1. GRUPPO 40 - IMPOSTE

PERSONE FISICHE

Gettito di competenza 2003

A febbraio 2006 il totale del gettito 2003 delle persone fisiche, che rappresenta il 93% dei contribuenti, ha raggiunto l'importo di circa frs. 6'780'000.00. La previsione dei contribuenti ancora in attesa della notifica di tassazione è valutabile a circa frs. 350'000.00. Il totale ipotizzabile di competenza per l'anno 2003 ammonterebbe a frs. 7'130'000.00 contro i frs. 7'000'000.00 contabilizzati a bilancio consuntivo 2003. L'eventuale sopravvenienza attiva verrà contabilizzata dopo aver fatturato le tassazioni mancanti.

Sulla base delle informazioni sopra descritte possiamo definire che il gettito 2003 rispetto al gettito 2002 è regredito di circa frs. 400'000.00 pari al 5.60%.

Gettito di competenza 2004

I contribuenti in possesso della notifica di tassazione rappresentano il 71% pari a un gettito fatturato di circa frs. 4'530'000.00. La stima dei contribuenti ancora in attesa della notifica di tassazione è valutabile in circa frs. 2'500'000.00. Il totale prevedibile di competenza per l'anno 2004 ammonterebbe a circa frs. 7'030'000.00 contro i frs. 6'800'000.00 contabilizzati a bilancio consuntivo 2004. L'eventuale sopravvenienza attiva verrà contabilizzata dopo aver fatturato le tassazioni mancanti.

Percentualmente il gettito è pressoché invariato rispetto al 2003, mentre all'anno 2002 la flessione è pari al 6.64%.

Gettito di competenza 2005

A bilancio consuntivo 2005 si contabilizza un gettito prudenziale di frs. 6'800'000.00.

PERSONE GIURIDICHE

Sulla base di informazioni in nostro possesso relative alla variazione delle persone giuridiche presenti sul nostro territorio ed alla variazione degli utili imponibili è stato esposto a consuntivo 2005 un gettito prudenziale di frs. 600'000.00.

IMPOSTA SULLA SOSTANZA IMMOBILIARE

L'imposta sulla sostanza immobiliare è stata valutata tenendo in considerazione l'entrata in vigore delle nuove stime al 1.1.2005 in frs. 400'000.00.

Di seguito riassumiamo la tabella della valutazione del gettito 2005:

	2005	2004	variazione	%
persone fisiche	6'800'000.00	6'800'000.00		
persone giuridiche	600'000.00	600'000.00		
totale	7'400'000.00	7'400'000.00		
sostanza immobiliare	400'000.00	470'000.00	-70'000.00	-14.89%
Totale gettito comunale	7'800'000.00	7'870'000.00	-70'000.00	-0.89%

Riportiamo i dati forniti dal Cantone relativi al gettito d'imposta cantonale per l'anno 2003:

	Emesse Frs.	valutazione dei sospesi
persone fisiche 2003	6'674'321	978'334
persone giuridiche 2002	991'926	48'240
Totale accertamento cantonale	8'692'821	

Applicando il moltiplicatore del 90% al gettito cantonale accertato ne risulta un totale d'imposta per il Comune di frs. 7'824'000 contro frs. 7'400'000.00 contabilizzati per l'esercizio 2005.

L'evoluzione del gettito comunale (persone fisiche e persone giuridiche) dal 1999 al 2005:

Anno	Sopravvenienze d'imposta		Totale gettito al 31.12.2005	
	Attive	Passive		
1999	1'784.10		9'034'334.40	Provvisorio
2000		1'215.75	8'886'462.60	Provvisorio
2001	4'950.60	2'093.00	9'645'966.25	Provvisorio
2002	4'588.90		8'425'832.55	Provvisorio
2003	233'343.10		7'833'343.10	Provvisorio
2004	121'858.05		7'521'858.05	Provvisorio
2005			7'400'000.00	Stima
Totale	366'524.75	3'308.75		

I gettiti d'imposta comunale a partire dal 1999 non sono ancora definitivi, in quanto sono sospese alcune notifiche di tassazione sia per le persone fisiche che per le persone giuridiche.

Riportiamo l'evoluzione dei moltiplicatori d'imposta dal 1997 al 2005:

anno	1997	1998	1999	2000	2001	2002	2003	2004	2005
moltiplicatore	95%	95%	95%	95%	95%	90%	90%	90%	90%

1.2. GRUPPO 41 - REGALIE E CONCESSIONI

	Consuntivo 2005	Preventivo 2005	Consuntivo 2004
Totale ricavi	496'059.75	460'900.00	662'815.70
Variazione		35'159.75	-166'755.95
Percentuale		7.63%	-25.16%

Il conto no. 900.410.003 ristorno vendita energia è la voce di maggior rilievo, trattasi del ristorno di energia elettrica erogata sul nostro territorio dall'AGE di Chiasso. Il ristorno di competenza per l'anno 2005 ammonta a frs. 495'649.75.

1.3. GRUPPO 42 - REDDITO DELLA SOSTANZA

	Consuntivo 2005	Preventivo 2005	Consuntivo 2004
Totale ricavi	159'128.90	164'403.00	166'354.95
Variazione		-5'274.10	-7'226.05
Percentuale		-3.21%	-4.34%

Dicastero	Conto	Minor ricavo	Maggior ricavo
<i>Interessi da Banche CCP</i>	Interessi c/c	3'115.15	
<i>Interessi su Crediti</i>	Interessi per dilazione su crediti	12'558.75	
<i>Strade</i>	Parchimetri		17'595.70

Interessi da Banche e CCP

Interessi c/c

L'evoluzione della liquidità ha portato un minor ricavo per interessi.

Interessi su crediti

Interessi per dilazione su crediti

L'importo di frs. 27'441.25 è composto dagli interessi di ritardo sulle imposte come pure degli interessi di ritardo su tutte le procedure esecutive.

Strade

Parchimetri

Il totale incassato per l'anno 2005 ammonta a frs. 77'595.70.

1.4. GRUPPO 43 - RICAVI PRESTAZIONI, VENDITE, TASSE

	Consuntivo 2005	Preventivo 2005	Consuntivo 2004
Totale ricavi	1'433'178.95	1'258'000.00	1'313'048.55
Variazione		175'178.95	120'130.40
Percentuale		13.93%	9.15%

Dicastero	Conto	Minor ricavo	Maggior ricavo
<i>Amministrazione</i>	Tasse carte d'identità e pass.		32'834.00
<i>Protezione civile</i>	Contributi sostitutivi		74'102.50
<i>Igiene ambiente</i>	Tasse canalizzazioni		11'100.75
	Tassa raccolta rifiuti		18'603.10
<i>UTC</i>	Tasse per aggiornamento catastale		24'263.30

Amministrazione

Tasse carte d'identità e passaporti

La maggiore spesa registrata alla voce 002.318.042 è compensata dai maggiori ricavi.

Protezione civile

Contributi sostitutivi

I contributi sostitutivi per i posteggi e per i rifugi non influenzano l'esercizio, gli stessi sono infatti accantonati come finanziamenti speciali.

Igiene e ambiente

Tassa uso canalizzazioni

La tassa d'uso canalizzazioni è conteggiata sulla base del consumo dell'acqua potabile dell'anno precedente.

Tassa raccolta rifiuti

La tassa raccolta rifiuti è conteggiata sulla base della quota massima prevista dal regolamento. A consuntivo 2004 la tassa ammontava a frs. 353'924.20 contro frs. 428'603.10 per l'anno 2005.

UTC

Tasse per aggiornamento catastale

Questo introito rappresenta il recupero di spesa che ci viene addebitato dal geometra per la tenuta a giorno del catastrino fiscale.

1.5. GRUPPO 44 - CONTRIBUTI SENZA FINE SPECIFICO

	Consuntivo 2005	Preventivo 2005	Consuntivo 2004
Totale ricavi	588'352.65	509'200.00	615'921.00
Variazione		79'152.65	-27'568.35
Percentuale		15.54%	-4.48%

Dicastero	Conto	Minor ricavo	Maggior ricavo
Imposte	Quota parte imposte imm. PG		39'689.00
	Contributo di livellamento		67'726.00
Polizia	Quota parte utili immobiliari	10'477.60	
	Quota imposta commercio ambulante	4'000.00	
	Quota imposta sui cani	4'000.00	

Quota parte imposte immobiliare persone giuridiche

Progressione dell'imposta immobiliare sulle persone giuridiche.

Contributo di livellamento

Il contributo di livellamento secondo la legge sulla perequazione finanziaria ammonta a frs. 417'726.00 contro i frs. 350'000.00 preventivati.

Quota parte utili immobiliari

Flessione della tassa TUI.

Quota imposta commercio ambulante e quota imposta sui cani

Il riversamento ai Comuni è stato abrogato.

1.6. GRUPPO 45 - RIMBORSI DA ENTI PUBBLICI

	Consuntivo 2005	Preventivo 2005	Consuntivo 2004
Totale ricavi	254'111.40	193'000.00	196'771.65
Variazione		61'111.40	57'339.75
Percentuale		31.66%	29.14%

Il riparto con il Comune di Vacallo relativo al sostegno pedagogico e alla direzione scolastica è definito sulla base delle rispettive sezioni. Il maggior ricavo è costituito principalmente dal riparto del costo cassa pensione per il prepensionamento del direttore Giamboni.

1.7. CLASSE 46 - CONTRIBUTI PER SPESE CORRENTI

	Consuntivo 2005	Preventivo 2005	Consuntivo 2004
Totale ricavi	864'020.95	832'900.00	796'386.15
Variazione		31'120.95	67'634.80
Percentuale		3.74%	8.49%

Il maggiore ricavo è dato dalla valutazione di conguaglio per l'anno 2004 e 2005 relativo al sussidio sullo stipendio dei docenti di scuola elementare e della scuola dell'infanzia.

1.8. CLASSE 48 – PRELEVAMENTI PER FINANZIAMENTI SPECIALI

I finanziamenti speciali sono accantonamenti imposti dalla legge e destinati a finanziare l'adempimento di un determinato compito pubblico – art. 9 LOC.

1.9. CLASSE 49 – ACCREDITI INTERNI

Si tratta degli elementi per le usuali prestazioni interne attuate soprattutto dall'Ufficio tecnico a favore di altri dicasteri e trovano analogia con le corrispondenti poste di spesa (gruppo 39).

2. USCITE

Riportiamo la tabella riepilogativa delle spese di gestione corrente:

	CONSUNTIVO 2005	PREVENTIVO 2005	CONSUNTIVO 2004
Totale uscite	12'439'871.69	13'207'469.95	12'944'081.28
Variazione		-767'598.26	-504'209.59
Percentuale		-5.81%	-3.90%

Nel corso del 2005 non sono intervenuti eventi di spesa straordinaria.

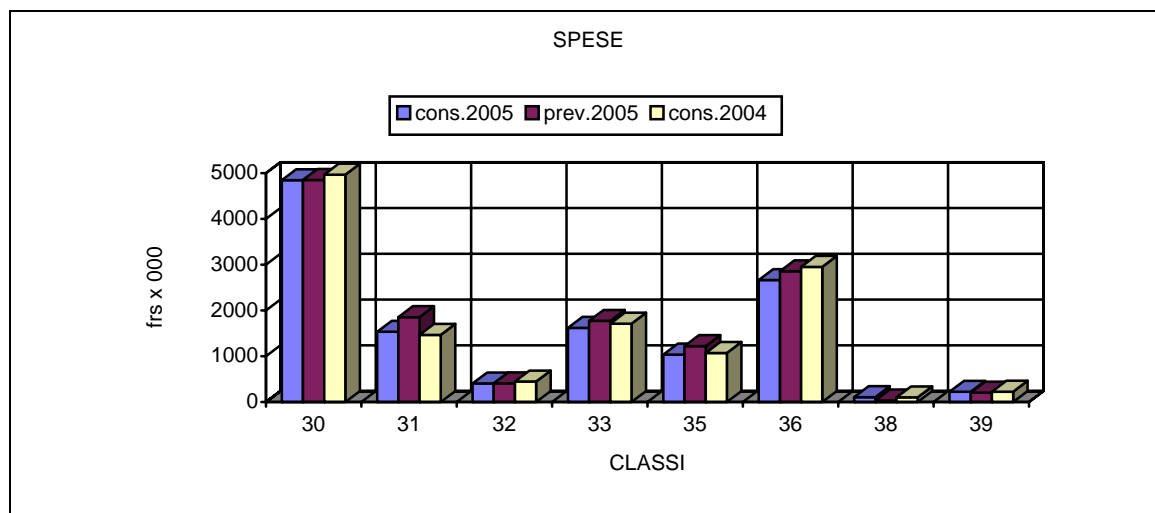
Il bilancio preventivo 2005, rispettivamente il consuntivo 2005 è stato adeguato sulla base del credito supplementare relativo all'ammortamento straordinario di frs. 530'274.95. (vedi messaggio 6/2006)

I risparmi più significativi, rispetto al preventivo 2005, riguardano le seguenti voci di spesa:

- 31 Spese per beni e servizi frs. 319'688.15
- 33 Ammortamenti frs. 153'231.00
- 35 Rimborsi ad enti pubblici frs. 185'278.56
- 36 Contributi propri frs. 191'044.40

Rappresentiamo graficamente le entrate e le uscite del conto di gestione corrente per il consuntivo 2005, preventivo 2005 e consuntivo 2004:

	GRUPPI DI SPESA							
	30	31	32	33	35	36	38	39
consuntivo 2005	4845	1536	407	1620	1037	2665	108	224
preventivo 2005	4851	1855	409	1773	1222	2856	35	205
consuntivo 2004	4966	1468	448	1711	1073	2952	102	226



LEGENDA:

- 30 spese per il personale
- 31 spese per beni e servizi
- 32 interessi passivi
- 33 ammortamenti e assestamenti
- 35 rimborsi ad enti pubblici
- 36 contributi propri
- 38 versamenti a finanz. Speciali
- 39 addebiti interni

Di seguito elenchiamo i singoli gruppi di spesa nei quali si evidenziano le differenze più consistenti rispetto al preventivo 2005:

2.1. GRUPPO 30 - SPESE PER IL PERSONALE

	Consuntivo 2005	Preventivo 2005	Consuntivo 2004
Totale spesa	4'844'868.70	4'851'400.00	4'965'421.40
Variazione		-6'531.30	-120'552.70
Percentuale		-0.13%	-2.43%

In Generale:

Gli stipendi per l'anno 2005 sono stati adeguati al rincaro dello 0.78% deciso dal Consiglio di Stato, in sede di preventivo si considerava un incremento dello 0.60%. Per i docenti della scuola dell'infanzia ed elementare è stato applicato il contributo di solidarietà del 2.20% sui salari eccedenti la quota di frs. 20'000.00 annui. Tale provvedimento è stato deciso dal Consiglio di Stato per tutto il personale dell'organico cantonale.

Il totale iscritto a bilancio per le ore straordinarie accumulate dal personale dell'amministrazione comunale al 31.12.2005 ammonta a frs. 74'670.00. A bilancio consuntivo 2005 si è contabilizzata una sopravvenienza attiva di frs. 56'000.00.

2.2. GRUPPO 31 - SPESE PER BENI E SERVIZI

	Consuntivo 2005	Preventivo 2005	Consuntivo 2004
Totale spesa	1'535'521.85	1'855'210.00	1'467'626.10
Variazione		-319'688.15	67'895.75
Percentuale		-17.23%	4.63%

310 - MATERIALE D'UFFICIO, SCOLASTICO, STAMPATI

	Consuntivo 2005	Preventivo 2005	Consuntivo 2004
Totale spesa	99'730.90	150'000.00	98'559.80
Variazione		-50'269.10	1'171.10
Percentuale		-33.51%	1.19%

In Generale

Al momento dell'allestimento del bilancio preventivo si incrementavano alcune voci di spesa per la copertura di eventuali costi straordinari.

Dicastero	Conto	Minor Costo	Maggior Costo
Amministrazione	Materiale cancelleria stampati	7'805.25	
Scuola dell'infanzia	Materiale scolastico e didattico	3'705.85	
Scuola elementare	Materiale scolastico e didattico	19'079.95	
	Manifestazioni annuali	8'874.05	

Per alcuni dicasteri non sono stati utilizzati integralmente i crediti a disposizione.

311 - ACQUISTO MOBILI, MACCHINE, VEICOLI, ATTREZZATURE

	Consuntivo 2005	Preventivo 2005	Consuntivo 2004
Totale spesa	31'708.35	75'000.00	60'417.85
Variazione		-43'291.65	-28'709.50
Percentuale		-57.72%	-47.52%

Dicastero	Conto	Minor Costo	Maggior Costo
<i>Amministrazione</i>	Acquisto mobili macchine e attr.	7'305.70	
<i>Scuola elementare</i>	Acquisto mobili macchine e attr.	4'590.10	
<i>UTC-ammministrazione</i>	Acquisto mobili macchine e attr.	4'620.00	
<i>Rifiuti</i>	Acquisto attrezzature	13'816.40	
<i>UTC</i>	Acquisto attrezzature	4'129.95	

In generale

I crediti a disposizione per l'anno 2005 non sono stati impiegati integralmente, in quanto non si è reso necessario rinnovare l'attrezzatura.

312 - ACQUA, ENERGIA E COMBUSTIBILI

	Consuntivo 2005	Preventivo 2005	Consuntivo 2004
Totale spesa	145'659.50	152'150.00	147'058.10
Variazione		-6'490.50	-1'398.60
Percentuale		-4.27%	-0.95%

In generale

La spesa complessiva per l'acqua, energia elettrica e combustibile é paragonabile a quella dell'anno 2004.

313 - MATERIALE DI CONSUMO

	Consuntivo 2005	Preventivo 2005	Consuntivo 2004
Totale spesa	185'745.35	175'300.00	155'687.15
Variazione		10'445.35	30'058.20
Percentuale		5.96%	19.31%

Dicastero	Conto	Minor Costo	Maggior Costo
<i>Scuola dell'infanzia</i>	Acquisto prodotti alimentari		11'000.20
<i>Ufficio tecnico</i>	Spese Carburante		7'159.05
<i>Strade</i>	Acquisto lampade stradali	15'000.00	
	Acquisto sale antigelo		5'858.00

Scuola dell'infanzia

Acquisto prodotti alimentari

Maggiori costi per l'acquisto di generi alimentari.

Ufficio tecnico

Spese carburante

L'incremento delle spese per carburante sono legate principalmente all'aumento del costo del gasolio.

Strade

Acquisto lampade stradali

Il credito a disposizione per la sostituzione di lampade stradali non è stato utilizzato.

Acquisto sale antigelo

Maggiori costi per l'acquisto di sale antighiaccio.

314 - MANUTENZIONE STABILI E STRUTTURE

	Consuntivo 2005	Preventivo 2005	Consuntivo 2004
Totale spesa	240'390.50	411'000.00	248'398.55
Variazione		-170'609.50	-8'008.05
Percentuale		-41.51%	-3.22%

A bilancio preventivo 2005, oltre alla manutenzione ordinaria, si prevedevano i seguenti lavori di manutenzione:

Cimitero comunale – costo totale frs. 28'500.00

- Rifacimento intonaco muro interno cimitero parte vecchia, opera non eseguita

Scuole elementari – costo totale frs. 30'000.00

- Insonorizzazione aula, opera eseguita
- Apparecchi sanitari nuovo WC aula conferenze, opera eseguita

Canalizzazioni – costo totale frs. 37'000.00

- Pulizia delle caditoie stradali, opera eseguita
- Riparazione caditoia zona mappale 1722 che ha provocato cedimento asfalto, opera eseguita
- Riparazione fognatura comunale mappale 1722, opera eseguita

Manutenzione strade – costo totale frs. 95'000.00

- Strada Via Mura (cedimento del bordo), opera non eseguita
- Curva scivolosa in Via Balbio, opera non eseguita
- Piazzale davanti ufficio postale (cedimenti), opera eseguita
- Piazzetta Via al Dosso (soletta in cemento con buchi), opera eseguita
- Strada Via Bellavista (risanamento grossa pezza deteriorata), opera eseguita
- Strada Via Vacallo (2 grandi pezze per cedimenti), opera eseguita
- Via Strada Vecchia intersezione con Via Chiesa sottofondo deteriorato, opera eseguita
- Strada comunale sotto Oratorio Parrocchiale (grande pezza), opera non eseguita

315 - MANUTENZIONE MOBILI, MACCHINE E VEICOLI

	Consuntivo 2005	Preventivo 2005	Consuntivo 2004
Totale spesa	99'174.75	114'500.00	97'910.75
Variazione		-15'325.25	1'264.00
Percentuale		-13.38%	1.29%

<i>Dicastero</i>	Conto	Minor Costo	Maggior Costo
<i>UTC</i>	Manutenzione macchine	5'000.05	
<i>Rifiuti</i>	Manutenzione attrezzature	6'017.00	

In generale:

I crediti a disposizione per l'anno 2005 sono stati utilizzati solo parzialmente.

316 - LOCAZIONE, AFFITTI, NOLEGGI, TASSE

	Consuntivo 2005	Preventivo 2005	Consuntivo 2004
Totale spesa	33'757.85	35'600.00	32'589.80
Variazione		-1'842.15	1'168.05
Percentuale		-5.17%	3.58%

In generale:

Le uscite per affitti e noleggi sono paragonabili al consuntivo 2004.

317 - RIMBORSO SPESE

	Consuntivo 2005	Preventivo 2005	Consuntivo 2004
Totale spesa	38'731.65	39'800.00	51'640.60
Variazione		-1'068.35	-12'908.95
Percentuale		-2.68%	-25.00%

Dicastero	Conto	Minor Costo	Maggior Costo
<i>Scuola montana</i>	Spese per vitto ed alloggio		9'890.55
<i>Scuola elementare</i>	Attività culturali e progetti d'istituto	4'581.30	

Scuola montana

Il sorpasso di credito di spesa è dato da un numero maggiore di uscite per la scuola montana.

Scuola elementare:

Minori costi relativi alle attività culturali e progetti d'istituto

318 - SERVIZI ED ONORARI

	Consuntivo 2005	Preventivo 2005	Consuntivo 2004
Totale spesa	660'623.00	701'360.00	575'363.50
Variazione		-40'737.00	85'259.50
Percentuale		-5.81%	14.82%

Dicastero	Conto	Minor Costo	Maggior Costo
<i>Amministrazione</i>	Spese legali e esecutive	18'234.50	
	Tasse e diritti CCP	5'333.15	
	Onorari per revisioni		5'400.00
	Passaporti e Carte d'identità		22'974.80
<i>UTC – Amministrazione</i>	Onorari per consulenze	8'386.00	
	Onorari al geometra		26'044.20
<i>Rifiuti</i>	Nettezza urbana	19'239.40	
<i>Polizia</i>	Interventi Prosegur	9'576.65	
<i>Diversi</i>		24'600.00	

Amministrazione*Spese legali e esecutive*

La riduzione di spesa è legata a minori emissioni di precetti esecutivi.

Tasse e diritti CCP

A partire dal 1.1.2005 sono stati soppressi gli assegni postali relativi alle restituzione d'imposta. I saldi a favore dei contribuenti vengono trattati tramite DTA.

Onorari per revisioni

A bilancio consuntivo 2005 è stata iscritta la spesa per la revisione.

Passaporti e carte d'identità

Il maggior costo è compensato dai maggiori introiti registrati alla voce 002.431.001.

UTC – Amministrazione

Onorari per consulenze

Il credito a disposizione per l'ufficio tecnico è stato impiegato parzialmente.

Onorari al geometra

Nel conto onorari al geometra sono registrate tutte le spese inerenti le mutazioni catastali, le stesse sono rifatturate ai singoli proprietari e registrate nel conto 700.434.000.

Nettezza urbana

A consuntivo 2005 si registra un sensibile calo delle spese per la raccolta della carta.

Polizia

Interventi Prosegur

Nel corso del 2005 il Municipio ha deciso di ridurre gli interventi della Prosegur.

Diversi

Sotto questo gruppo figurano tutti quei crediti previsti a preventivo ma non utilizzati nel corso del 2005.

2.3. GRUPPO 32 - INTERESSI PASSIVI

	Consuntivo 2005	Preventivo 2005	Consuntivo 2004
Totale spesa	406'285.25	409'404.00	448'246.25
Variazione		-3118.75	-41'961.00
Percentuale		-0.76%	-9.36%

321 - INTERESSI DEBITI A BREVE SCADENZA

	Consuntivo 2005	Preventivo 2005	Consuntivo 2004
Totale spesa	48.15	53'804.00	6'925.20
Variazione		-53'755.85	-6'877.05
Percentuale		-99.91%	-99.30%

Tassi d'interessi passivi applicati:

Banca Raiffeisen	4.00%
------------------	-------

La liquidità per tutto il 2005 ci ha permesso di far fronte agli impegni finanziari senza ricorrere alla linea di credito concessaci dell'istituto di credito.

322 - INTERESSI DEBITI MEDIA / LUNGA SCADENZA

	Consuntivo 2005	Preventivo 2005	Consuntivo 2004
Totale spesa	311'245.05	309'400.00	349'945.40
Variazione		1'845.05	-38'700.35
Percentuale		0.60%	-11.06%

Di seguito riportiamo i prestiti consolidati al 31.12.2005:

Istituto di Credito	Scadenza	Tasso	Frs.
UBS	13.03.2006	1.28%	3'000'000
Raiffeisen 10676.75	05.03.2007	3.50%	5'000'000
Raiffeisen 10676.69	29.11.2009	2.30%	6'000'000
Totale			14'000'000

Le uscite per gli interessi passivi sui debiti consolidati sono in linea con il preventivo 2005.

329 - ALTRI INTERESSI PASSIVI

	Consuntivo 2005	Preventivo 2005	Consuntivo 2004
Totale spesa	93'805.05	45'000.00	90'223.55
Variazione		48'805.05	3'581.50
Percentuale		108.06%	3.97%

Il conto 930.329.002 altri interessi passivi è inclusivo di frs. 20'000 quale accantonamento degli interessi passivi relativi all'aggiornamento dell'accantonamento di frs. 155'445.70 quale eventuale rimborso al CCS serie 73 (caso Leukerbad).

Nel corso del 2005 si registra un importante incremento degli interessi remuneratori dati dai conguagli d'imposta 2003.

2.4. GRUPPO 33 - AMMORTAMENTI

330 - AMMORTAMENTI SU BENI PATRIMONIALI

	Consuntivo 2005	Preventivo 2005	Consuntivo 2004
Totale spesa	98'874.80	203'100.00	93'987.25

Il totale degli ammortamenti su beni patrimoniali è così composto:

condoni per imposte comunali e perdite su debitori (attestati di carenza beni) per frs. 79'574.15. sopravvenienze passive d'imposta per frs. 19'300.65: a bilancio 2005 è stato stralciato l'importo di frs. 15'991.90 relativo all'imposta immobiliare 2001 per la Società Sapomp la quale ha ottenuto l'esonero dalle autorità fiscali.

331- AMMORTAMENTI SU BENI AMMINISTRATIVI

	Consuntivo 2005	Preventivo 2005	Consuntivo 2004
Totale spesa	1'520'530.15	1'569'535.95	1'617'201.30

A consuntivo 2005 il tasso medio d'ammortamento ammonta al 8.46% sulla sostanza ammortizzabile al 31.12.2004.

L'importo iscritto a consuntivo 2005 è comprensivo dell'ammortamento supplementare di frs. 530'274.95 iscritto alla posizione di bilancio 143324 Centro sportivo Lischee.

Riportiamo di seguito i tassi e l'ammortamento complessivo applicato per le rispettive categorie:

	%	Ammortamento
		Consuntivo
terreni non edificati	1%	1'689.55
opere del genio civile	6%	290'022.65
mobili, veicoli, attrezzature	20%	68'599.05
costruzioni edili	4%	405'014.10
costruzioni edili (ammortamento suppl.)		530'274.95
contributi per investimenti	6%	149'389.35
altre spese d'investimento	20%	75'540.50
Totale		1'520'530.15

2.5. GRUPPO 35 - RIMBORSI AD ENTI PUBBLICI

In generale:

I contributi della classe 35 e 36 non sono controllabili direttamente dal Comune in quanto i vari organi (enti, consorzi e Cantone) provvedono all'addebito della quota spettante. In sede di consuntivo si provvede alla valutazione del relativo conguaglio di competenza del 2005 sulla base di indicazione o dei preventivi di spesa. I conguagli definitivi ci pervengono entro la fine dell'anno successivo.

351 - RIMBORSI AL CANTONE

	Consuntivo 2005	Preventivo 2005	Consuntivo 2004
Totale spesa	31'198.00	124'500.00	37'590.00
Variazione		-93'302.00	-6'392.00
Percentuale		-74.94%	-17.00%

Contributo al Cantone scuole speciali

Il contributo al Cantone per le scuole speciali è paragonabile all'esborso dell'anno 2004.

352 - RIMBORSI A COMUNI E CONSORZI COMUNALI

	Consuntivo 2005	Preventivo 2005	Consuntivo 2004
Totale spesa	1'005'823.44	1'097'800.00	1'035'085.48
Variazione		-91'976.56	-29'262.04
Percentuale		-8.38%	-2.83%

Dicastero	Conto	Minor Costo	Maggior Costo
<i>Servizio Pompieri</i>	Contributo corpo pompieri Chiasso		14'000.00
<i>Protezione civile</i>	Partecipazione al consorzio	15'606.61	
<i>Fognature</i>	Contributo al consorzio depurazioni	78'848.95	

Servizio Pompieri

Il costo per l'anno 2005 è superiore a quanto preventivato. La variazione dell'onere a carico dei Comuni è soggetta al numero degli interventi svolti dal servizio pompieri.

Protezione civile

A consuntivo 2005 si registra una flessione del contributo versato al Consorzio ente protezione civile quale conguaglio per l'anno 2004 rispetto a quanto valutato a bilancio 2004.

Fognatura e depurazione

A consuntivo 2005 si registra una flessione del contributo versato al Consorzio depurazione acque quale conguaglio per l'anno 2004 rispetto a quanto accantonato a bilancio 2004.

2.6. GRUPPO 36 - CONTRIBUTI PROPRI

361 - CANTONI

	Consuntivo 2005	Preventivo 2005	Consuntivo 2004
Totale spesa	1'185'416.50	1'232'000.00	1'316'940.15
Variazione		-46'583.50	-131'523.65
Percentuale		-3.78%	-9.99%

Dicastero	Conto	Minor Costo	Maggior Costo
Servizio medico	Contributo al cantone servizio dentario		21'461.85
Previdenza sociale	Contributo al cantone AVS	125'982.55	
	Contributo al Cantone protezione infanzia		54'278.00
	Contributo al Cantone assistenza sociale		28'865.20
	Contributo al fondo di perequazione	12'099.00	

Servizio medico dentario scolastico

Il maggior costo registrato nel corso del 2005 è dovuto per un sensibile aumento del conguaglio 2004 e dalla previsione di spesa per l'anno 2005 calcolata sulla base del conguaglio 2004.

Contributo al Cantone AVS/AI/IPG

Il Contributo al Cantone per AVS/AI/IPG rappresenta il 9% del gettito cantonale accertato. La riduzione di spesa è dovuta dal conguaglio 2004 inferiore a quanto accantonato a consuntivo 2004.

Contributo al Cantone protezione infanzia

Il maggior costo registrato nel corso del 2005 è dovuto per un sensibile aumento del conguaglio 2004 e dalla previsione di spesa per l'anno 2005 calcolata sulla base del conguaglio 2004.

Contributo al Cantone assistenza sociale

Il contributo per l'anno 2005 è conteggiato sulla base degli assistiti alla fine del 2005.

Contributo al fondo di perequazione

Il coefficiente per l'esercizio 2005 è pari allo 0.262283% contro lo 0.3168% valido per l'anno 2004. La percentuale di contribuzione annuale viene fissata dal Cantone alla fine di ogni corrente anno dopo l'accertamento del gettito cantonale.

362 - COMUNI E CONSORZI

	Consuntivo 2005	Preventivo 2005	Consuntivo 2004
Totale spesa	519'720.55	567'370.00	632'685.45
Variazione		-47'649.45	-112'964.90
Percentuale		-8.40%	-17.85%

Dicastero	Conto	Minor Costo	Maggior Costo
Previdenza sociale	Contributo per anziani	52'897.70	

Contributi per anziani ospiti di altri istituti

La riduzione di spesa è dovuta dal conguaglio 2004 inferiore a quanto accantonato a consuntivo 2004 e dall'accantonamento del conguaglio 2005.

365 - ISTITUZIONI PRIVATE

	Consuntivo 2005	Preventivo 2005	Consuntivo 2004
Totale spesa	818'804.30	943'150.00	894'726.65
Variazione		-124'345.70	-75'922.35
Percentuale		-13.18%	-8.49%

Dicastero	Conto	Minor Costo	Maggior Costo
<i>Previdenza sociale</i>	Contributo casa riposo San Rocco	47'180.00	
	Contributi per il SACD	24'460.00	
	Servizio medico dentario regionale		8'655.00
<i>Servizio sanitario</i>	Servizio autoambulanza mendrisiotto	42'019.00	

Contributo casa riposo San Rocco

Contributo di frs. 35.00 giornalieri per persona. La convenzione prevede un numero minimo di 22 posti letto.

Contributi per il SACD

La riduzione di spesa è dovuta dal conguaglio 2004 inferiore a quanto accantonato a consuntivo 2004 e dall'accantonamento del conguaglio 2005.

Servizio medico dentario regionale

L'importo di frs. 8'655.00 rappresenta la quota a carico del comune per l'anno 2005 sulla base della convenzione stipulata.

Servizio autoambulanza mendrisiotto

Il minor costo è dato da un conguaglio 2004 inferiore rispetto al preventivo presentato dal servizio autoambulanza.

366 - ECONOMIA PRIVATA

	Consuntivo 2005	Preventivo 2005	Consuntivo 2004
Totale spesa	141'284.25	113'750.00	107'269.75
Variazione		27'534.25	34'014.50
Percentuale		24.21%	31.71%

A consuntivo 2005 è stato accantonato frs. 30'000.00 per la Fondazione comunale borse di studio come previsto dalla convenzione.

380 – VERSAMENTI A FINANZIAMENTI SPECIALI

I finanziamenti speciali sono accantonamenti imposti dalla legge e destinati a finanziare l'adempimento di un determinato compito pubblico – art. 9 LOC.

390 - ADDEBITI INTERNI

Si tratta degli elementi per le usuali prestazioni interne attuate soprattutto dall'Ufficio tecnico a favore di altri dicasteri e trovano analogia con le corrispondenti poste di entrata (gruppo 49).

3. INVESTIMENTI IN BENI AMMINISTRATIVI

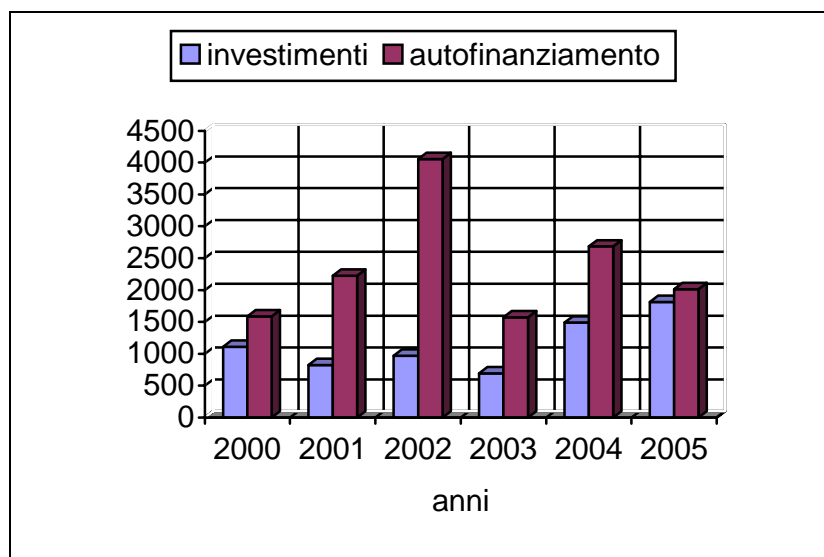
Gli investimenti netti effettuati nel corso del 2005 ammontano a frs. 1'812'373.20, suddivisi nelle seguenti categorie:

Opere del genio civile	49'397.40
Costruzioni edili	1'623'082.80
Mobili macchine veicoli	49'076.85
Uscite di pianificazione	90'816.15
Totale investimenti netti	1'812'373.20

Il totale dell'autofinanziamento alla fine della gestione 2005 è pari a frs. 2'014'678.66 sottraendo la quota degli investimenti netti di frs. 1'812'373.20 ne deriva un avanzo totale di frs. 202'305.46.

Riepiloghiamo graficamente gli investimenti lordi effettuati dal 2000 al 2005:

anni	2000	2001	2002	2003	2004	2005
Investimento	1'111	825	970	692	1'489	1'812
Autofinanziamento	1'587	2'226	4'057	1'573	2'684	2'014



Il grafico evidenzia che gli investimenti sono stati mantenuti al disotto della capacità dell'autofinanziamento. L'eccedenza di liquidità prodotta all'interno dell'azienda comunale è stata impiegata per la riduzione del debito pubblico.

4. L'AUTOFINANZIAMENTO

L'autofinanziamento é costituito dai mezzi propri che sono a disposizione dell'Ente pubblico per finanziare almeno in parte gli investimenti (cash flow). Costituisce pertanto un legame importante fra il conto di gestione corrente ed il conto degli investimenti. L'autofinanziamento è generato dalla somma algebrica degli ammortamenti e del risultato d'esercizio.

	2005	2004	2003	2002	2001
Ammortamento	1'520'530.15	1'617'201.30	1'476'520.50	3'633'162.35	1'459'126.85
Avanzo d'esercizio	494'148.51	1'067'290.82	96'338.48	423'457.05	766'971.74
Autofinanziamento	2'014'678.66	2'684'492.12	1'572'858.98	4'056'619.40	2'226'098.59

4.1. CAPACITA' DI AUTOFINANZIAMENTO

Indica la percentuale dei ricavi disponibili per gli investimenti.

	2005	2004	2003	2002	2001
Autofinanziamento	2'014'678.66	2'684'492.12	1'572'858.98	4'056'619.40	2'226'098.59
Totale dei ricavi dedotto classe 49	12'710'346.30	13'785'710.60	14'218'334.30	14'929'477.55	13'231'960.95
Capacità di autofinanziamento	15.85%	19.47%	11.06%	27.17%	16.82%

Valutazione:

negativo i ricavi non coprono le spese correnti
0 - 10% debole capacità di autofinanziamento
10 - 20% media capacità di autofinanziamento
oltre 20% buona capacità di autofinanziamento

4.2. GRADO DI AUTOFINANZIAMENTO

Evidenza la percentuale degli investimenti coperta dall'autofinanziamento.

	2005	2004	2003	2002	2001
Autofinanziamento	2'014'678.66	2'684'492.12	1'572'858.98	4'056'619.40	2'226'098.59
Investimenti netti	1'812'373.20	1'446'123.60	691'220.05	969'597.95	641'357.45
Grado di autofinanziamento	>100%	>100%	>100%	>100%	>100%

Valutazione:

70% Buono
50% - 70% Medio
inferiore del 50% Debole

Gli investimenti effettuati nel corso del 2005 sono stati coperti in misura del 100.00% dalla liquidità prodotta all'interno dell'Amministrazione comunale.

4.3. QUOTA DEGLI INTERESSI

Indica la percentuale dei ricavi utilizzata per la copertura degli interessi netti (passivi meno attivi):

	2005	2004	2003	2002	2001
Interessi netti	247'156.35	281'891.30	1'589'963.15	536'724.40	623'586.45
Ricavi correnti	12'710'346.30	13'785'710.60	14'218'334.30	15'145'974.00	13'439'345.25
Quota degli interessi	1.94%	2.04%	11.18%	3.54%	4.64%

Valutazione:

inferiore al 2% debole incidenza
2% - 5% onere sopportabile
5% - 8% forte incidenza
oltre 8% onere eccessivo

4.4. QUOTA DEGLI ONERI FINANZIARI

Indica la percentuale dei ricavi di gestione corrente utilizzata per la copertura degli interessi netti più la quota degli ammortamenti sui beni amministrativi.

	2005	2004	2003	2002	2001
Interessi netti + Ammortamenti	1'767'686.50	1'899'092.60	3'066'483.65	4'169'886.75	2'175'537.55
Ricavi correnti	12'710'346.30	13'785'710.60	14'218'334.30	15'145'974.00	13'439'345.25
Quota degli oneri finanziari	13.91%	13.78%	21.57%	21.91%	27.53%

Valutazione:

inferiore al 5%	Onere contenuto
5% - 15%	Onere sopportabile
15% - 25%	Onere elevato
oltre 25%	onere eccessivo

L'onere elevato registrato nel 2003 è costituito dagli interessi passivi sui contributi di costruzione PGS mentre per l'anno 2002 è dato dall'ammortamento straordinario sui beni amministrativi.

4.5. CONTO DEI FLUSSI DI CAPITALE FONDO MEZZI LIQUIDI

Di seguito rappresentiamo il flusso dei capitali evidenziando la differenza di liquidità tra l'inizio e la fine dell'esercizio 2005.

	FRS	FRS	FRS
ORIGINE DEI MEZZI			
Risultato dell'esercizio	494'148.51		
Ammortamenti amministrativi	1'520'530.15		
<i>Autofinanziamento</i>		2'014'678.66	
Mezzi liquidi originati dall'aumento del capitale di terzi			
Aumento transitori passivi	205'982.30		
Aumento debiti gestioni speciali	30'907.00		
Aumento finanziamenti speciali	39'147.95		
Aumento debiti a breve termine	12'732.75		
<i>Aumento del capitale di terzi</i>		288'770.00	
TOTALE ORIGINE DEI MEZZI			2'303'448.66
IMPIEGO DEI MEZZI			
Investimenti			
Investimenti netti	1'812'373.20		
<i>Totale investimenti</i>		1'812'373.20	
Mezzi liquidi impiegati in aumento dei beni patrimoniali			
Aumento dei crediti	99'878.90		
Aumento transitori attivi	79'309.31		
<i>Aumento beni patrimoniali</i>		179'188.21	
Mezzi liquidi impiegati per rimborsare il capitale di terzi			
Diminuzione impegni correnti	121'008.85		
Diminuzione accantonamenti	565'539.80		
<i>Diminuzione del capitale di terzi</i>		686'548.65	
TOTALE IMPIEGO DEI MEZZI			2'678'110.06
DIMINUZIONE DELLA LIQUIDITÀ			374'661.40
MEZZI LIQUIDI			
Saldo al 1 Gennaio 2005		919'328.47	
Saldo al 31 Dicembre 2005		544'667.07	
DIMINUZIONE DELLA LIQUIDITÀ			374'661.40

5. BILANCIO

5.1. DEBITO PUBBLICO

	2005	2004	Variazione
Debiti			
20 Impegni correnti	397'878.50	518'887.35	-121'008.85
21 Debiti a breve termine	177'714.15	164'981.40	12'732.75
22 Debiti a medio e lungo termine	14'000'000.00	14'000'000.00	0
23 Debiti per gestioni speciali	60'582.30	29'675.30	30'907.00
24 Accantonamenti	5'146'576.45	5'712'116.25	-565'539.80
25 Transitori passivi	479'263.30	273'281.00	205'982.30
28 Impegni verso finanziamenti speciali	1'033'765.65	994'617.70	39'147.95
Totale Debiti	21'295'780.35	21'693'559.00	-397'778.65
Beni patrimoniali			
10 Liquidità	544'667.07	919'328.47	-374'661.40
11 Crediti	5'231'642.23	5'131'763.33	99'878.90
12 Investimenti in beni patrimoniali	5'001.00	5'001.00	0
13 Transitori attivi	1'096'020.40	1'016'711.09	79'309.31
Totale beni patrimoniali	6'877'330.70	7'072'803.89	-195'473.19
DEBITO PUBBLICO	14'418'449.65	14'620'755.11	-202'305.46

La positiva evoluzione delle finanze comunali ci ha permesso di ridurre il debito pubblico di frs. 202'305.46.

Statistica della popolazione del nostro Comune:

anno	Totale	variazione
2005	4398	4
2004	4394	21
2003	4373	19
2002	4354	30
2001	4324	49
2000	4275	84
1999	4191	14
1998	4177	38

5.2. DEBITO PUBBLICO PRO CAPITE

Rappresentiamo l'evoluzione del debito pubblico pro capite dal 1998 al 2005. Dalla tabella si può constatare come negli ultimi 8 anni il debito pubblico sia esattamente dimezzato.

Anno	Debito pro capite	Variazione
2005	3'278.41	Diminuzione del 1.47%
2004	3'327.44	diminuzione del 8.25%
2003	3'626.60	diminuzione del 5.68%
2002	3'844.92	diminuzione del 16.15%
2001	4'585.52	diminuzione del 0.13%
2000	4'591.63	diminuzione del 8.42%
1999	5'013.65	diminuzione del 8.72%
1998	5'492.59	diminuzione del 15.44%

Valutazione:

fino a frs. 2'000	debole indebitamento
2'000 - 4'000	medio indebitamento
4'000 - 6'000	elevato indebitamento
Oltre 6'000	eccessivo indebitamento

5.3. GRADO DI INDEBITAMENTO

Evidenzia il potenziale di rimborso del debito.

	2005	2004	2003	2002
Autofinanziamento	2'014'678.66	2'684'492.12	1'572'858.98	4'056'619.40
Debito pubblico	14'418'449.65	14'620'755.11	15'859'123.63	16'740'762.56
Grado di indebitamento	13.97%	18.36%	9.92%	24.23%

Valutazione:

< 0	Grave indebitamento
0 – 5%	Difficoltà di garantire un corretto rimborso del debito
5 – 10%	Indebitamento molto forte
10 – 15%	Indebitamento forte
15 – 50%	Indebitamento medio
> 50%	Indebitamento sopportabile

5.4. CAPITALE PROPRIO

Alla fine dell'esercizio 2005 il capitale proprio totale ammonta a frs. 3'845'991.25 così composto:

Avanzo riportato al 01.01.2005	3'351'842.74
Avanzo gestione 2005	494'148.51
Avanzo riportato al 31.12.2005	3'845'991.25

5.5. QUOTA DI CAPITALE PROPRIO

Indica la percentuale del capitale proprio sul totale dei passivi:

	2004	2004	2003	2002	2001
Capitale proprio	3'845'991.25	3'351'842.74	2'284'551.92	2'188'213.44	1'764'756.39
Totale dei passivi	25'141'771.60	25'045'401.74	22'238'955.72	23'773'096.39	28'799'461.74
Quota di capitale proprio	15.30%	13.38%	10.27%	9.20%	6.13%

Valutazione:

inferiore al 10%	Debole
10% - 20%	Media
20% - 40%	Buona
Oltre il 40%	Eccessiva

AZIENDA ACQUA POTABILE

GESTIONE CORRENTE

Il consuntivo 2005 chiude con un disavanzo di gestione pari a frs. 76'197.74 le entrate ammontano a frs. 553'463.95 con una riduzione rispetto al preventivo 2005 di frs. 30'736.05 pari al 5.26%

Le spese ammontano a frs. 629'661.69 con una riduzione rispetto al preventivo 2005 di frs. 87'145.31 pari al 12.16%.

Di seguito riportiamo le entrate e le uscite per il 2005/2004:

	Consuntivo 2005	Preventivo 2005	Consuntivo 2004
Entrate	553'463.95	584'200.00	569'038.65
Uscite	629'661.69	716'807.00	636'626.76
Risultato	-76'197.74	-132'607.00	-67'588.11

La riduzione delle uscite rispetto al 2004 é riconducibile ad un minor esborso su diverse voci di spesa.

La flessione dei ricavi é causata da un minor consumo di acqua potabile rispetto a quanto preventivato.

ANALISI CONSUNTIVO

6. ENTRATE

	RICAVI	
	42	43
Consuntivo 2005	381.15	553'082.80
Preventivo 2005	200.00	584'000.00
Consuntivo 2004	526.25	568'512.40

6.1. GRUPPO 43 - TASSE D'UTILIZZAZIONE E SERVIZI

	Consuntivo 2005	Preventivo 2005	Consuntivo 2004
Totale ricavi	553'082.80	584'000.00	568'512.40
Variazione		-30'917.20	-15'429.60
Percentuale		-5.29%	-2.71%

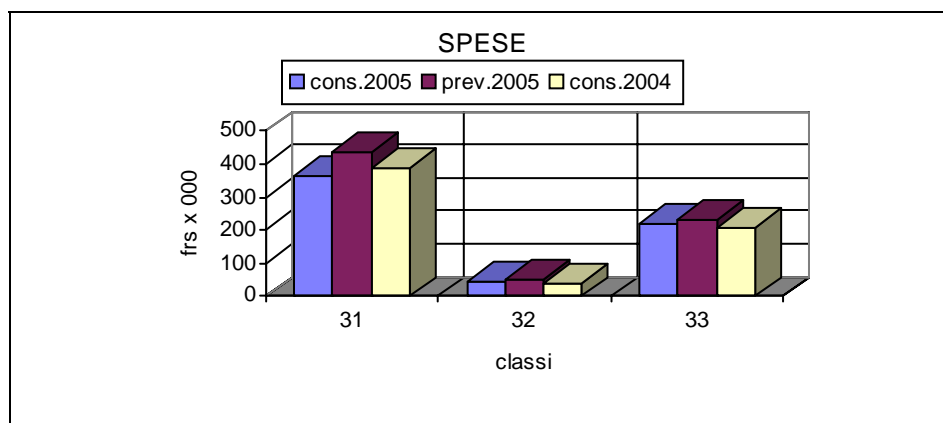
Conto	Minor ricavo	Maggior ricavo
Fornitura AP a utenti privati	19'687.65	
Rimborso per danni	10'000.00	

Il fatturato di acqua potabile erogata all'utenza ammonta a frs. 542'312.35 contro i frs. 562'000.00 preventivati.

Minori introiti coperti dalla compagnia assicuratrice relativi ai danni alle condotte.

6.2. USCITE

TABELLA ESPRESSA IN FRS X 000			
CLASSI DI SPESA			
	31	32	33
consuntivo 2005	365	43	221
preventivo 2005	434	53	230
consuntivo 2004	388	41	208



LEGENDA:

- 31 Spese per beni e servizi
- 32 interessi passivi
- 33 condoni abbandoni e ammortamenti

6.3. GRUPPO 31 - SPESE PER BENI E SERVIZI

	Consuntivo 2005	Preventivo 2005	Consuntivo 2004
Totale spese	365'464.99	434'300.00	387'952.5
Variazione		-68'835.01	-22'487.51
Percentuale		-15.85%	-5.80%

Conto	Minor Costo	Maggior Costo
Manutenzione pozzo e condotte	39'021.20	
Assicurazione impianti	8'800.70	
Acquisto AP dal Comune di Chiasso	9'837.46	
Onorari per consulenze e progetti	10'067.45	

Manutenzione pozzo e condotte

Nel corso del 2005 non sono subentrate rotture delle condotte dell'acqua potabile di una certa importanza.

Assicurazione impianti

Nell'ambito della revisione delle polizze assicurative è stata soppressa la copertura assicurativa contro le rotture delle condotte dell'acqua potabile.

Acquisto AP dal Comune di Chiasso

L'acqua potabile raccolta nei nostri bacini ha soddisfatto la richiesta dell'utenza senza ricorrere all'approvvigionamento dal Comune di Chiasso.

Onorari per consulenze e progetti

Il credito preventivato per l'allestimento di eventuali progetti di massima necessari al Municipio per la richiesta dei relativi crediti d'investimento o per consulenze varie non è stato utilizzato.

6.4. GRUPPO 32 - INTERESSI PASSIVI

	Consuntivo 2005	Preventivo 2005	Consuntivo 2004
Totale spese	43'314.15	52'903.00	40'711.05
Variazione		-9'588.85	2'603.10
Percentuale		-18.13%	6.39%

Gli interessi passivi sul c/c Azienda/Comune sono stati calcolati sull'esposizione media dell'anno e corrispondono ad una remunerazione del 4%.

6.5. CLASSE 33 - CONDONI ABBANDONI - AMMORTAMENTI

	Consuntivo 2005	Preventivo 2005	Consuntivo 2004
Totale spese	220'882.55	229'604.00	207'963.20
Variazione		-8'721.45	12'919.35
Percentuale		-3.80%	6.21%

Gli ammortamenti dei beni amministrativi sono stati calcolati come dalle percentuali previste nel bilancio preventivo 2005.

Il tasso medio d'ammortamento ammonta al 8.52% della sostanza ammortizzabile al 31.12.2004.

7. INVESTIMENTI

Il totale degli investimenti lordi ammonta a frs. 78'337.35, così composto:

Condotta Santa Lucia/San Giorgio	44'512.85
Condotta contrada dei Silva (zona nucleo)	33'824.50
Totale	78'337.35

Il totale dell'autofinanziamento alla fine della gestione 2005 è pari a frs. 144'675.06, l'avanzo totale ammonta a frs. 66'337.71.

8. L'AUTOFINANZIAMENTO

L'autofinanziamento é costituito dai mezzi propri che sono a disposizione dell'Ente pubblico per finanziare almeno in parte, gli investimenti (cash flow).

Costituisce pertanto un legame importante fra il conto di gestione corrente ed il conto degli investimenti. L'autofinanziamento è generato dalla somma algebrica degli ammortamenti e del risultato d'esercizio.

	2005	2004	2002	2001	2000
Ammortamento	220'872.80	236'793.95	218'277.90	156'841.05	160'215.65
Risultato d'esercizio	-76'197.74	-182'121.91	-42'496.55	-130'107.25	-65'584.10
Autofinanziamento	144'675.06	54'672.04	175'781.35	26'733.80	94'631.55

Alla fine del 2005 l'autofinanziamento prodotto dall'azienda acqua potabile è sufficiente a coprire gli investimenti.

8.1. CAPACITA' DI AUTOFINANZIAMENTO

Indica la percentuale dei ricavi disponibili per gli investimenti.

	2005	2004	2003	2002	2001
Autofinanziamento	144'675.06	139'216.59	54'672.04	175'781.35	26'733.80
Totale dei ricavi	553'463.95	569'038.65	556'386.59	613'584.75	517'963.35
Capacità di autofinanziamento	26.14%	24.47%	9.83%	28.65%	5.16%

Valutazione:

negativo i ricavi non coprono le spese
0 – 10% debole capacità di autofinanziamento
10 – 20% media capacità di autofinanziamento
Oltre 20% **buona capacità di autofinanziamento**

8.2. GRADO DI AUTOFINANZIAMENTO

Evidenza la percentuale degli investimenti coperta dall'autofinanziamento.

	2005	2004	2003	2002	2001
Autofinanziamento	144'675.06	139'216.59	54'672.04	175'781.35	26'733.80
Investimenti netti	78'337.35	318'592.50	142'846.80	155'815.10	443'661.40
Grado di autofinanziamento	>100%	43.70%	38.27%	100%	6.03%

Valutazione:

70% **Buono**
50% - 70% Medio
inferiore del 50% Debole

Gli investimenti effettuati durante il 2005 sono stati coperti totalmente dalla liquidità prodotta all'interno dell'Azienda Acqua potabile .

8.3. QUOTA DEGLI INTERESSI

Indica la percentuale dei ricavi di gestione corrente utilizzata per la copertura degli interessi netti (passivi meno attivi).

	2005	2004	2003	2002	2001
Interessi netti	42'933.00	40'184.80	39'896.00	57'742.40	73'224.85
Ricavi correnti	553'463.95	569'038.65	556'386.59	613'584.75	517'963.35
Quota degli interessi	7.76%	7.06%	7.17%	9.41%	14.14%

Valutazione:

inferiore al 2% debole incidenza
2% - 5% onere sopportabile
5% - 8% **forte incidenza**
oltre 8% onere eccessivo

L'onere degli interessi passivi risulta eccessivo.

8.4. QUOTA DEGLI ONERI FINANZIARI

Quanto ammonta la percentuale degli interessi netti più la quota degli ammortamenti sui beni amministrativi sul totale dei ricavi di gestione corrente.

	2005	2004	2003	2002	2001
Interessi netti + ammortamenti	263'805.80	246'989.50	276'689.95	276'020.30	230'065.90
Ricavi correnti	553'463.95	569'038.65	556'386.59	613'584.75	517'963.35
Quota degli oneri finanziari	47.66%	43.40%	49.73%	44.98%	44.42%

Valutazione:

inferiore al 5%	onere debole
5% - 15%	onere sopportabile
15% - 25%	onere alto
oltre 25%	onere eccessivo

8.5. CONTO DEI FLUSSI DI CAPITALE

Di seguito rappresentiamo il flusso dei capitali evidenziando la differenza di liquidità tra l'inizio e la fine dell'esercizio 2005.

	FRS	FRS	FRS
ORIGINE DEI MEZZI			
Risultato dell'esercizio	-76'197.74		
Ammortamenti amministrativi	<u>220'872.80</u>		
<i>Autofinanziamento</i>		144'675.06	
Mezzi liquidi originati dalla diminuzione dei beni patrimoniali			
<i>Diminuzione dei beni patrimoniali</i>		0.00	
Mezzi liquidi originati dall'aumento del capitale di terzi			
Aumento transitori passivi	<u>35'930.20</u>		
<i>Aumento del capitale di terzi</i>		35'930.20	
TOTALE ORIGINE DEI MEZZI			180'605.26
IMPIEGO DEI MEZZI			
Investimenti			
Investimenti netti	<u>78'337.35</u>		
<i>Totale investimenti</i>		78'337.35	
Mezzi liquidi impiegati in aumento dei beni patrimoniali			
Aumento dei crediti	65'833.50		
Aumento transitori attivi	<u>351.91</u>		
<i>Totale aumento dei beni patrimoniali</i>		66'185.41	
Mezzi liquidi impiegati per rimborsare il capitale di terzi			
Diminuzione degli accantonamenti	14'000.00		
Diminuzione degli impegni correnti	<u>941.20</u>		
<i>Diminuzione del capitale di terzi</i>		14'941.20	
TOTALE IMPIEGO DEI MEZZI			159'463.96
AUMENTO DELLA LIQUIDITÀ			21'141.30
MEZZI LIQUIDI			
Saldo al 1 Gennaio 2005		19'657.50	
Saldo al 31 Dicembre 2005		<u>40'798.80</u>	
AUMENTO DELLA LIQUIDITÀ			21'141.30

9. BILANCIO

9.1. DEBITO PUBBLICO

	2005	2004	Variazione
Debiti			
20 Impegni correnti	390'530.58	391'471.78	-941.20
22 Debiti a medio e lungo termine	1'500'000.00	1'500'000.00	
24 Accantonamenti	1'000.00	15'000.00	-14'000.00
25 Transitori passivi	36'174.80	244.60	35'930.20
Totale Debiti	1'927'705.38	1'906'716.38	20'989.00
Beni patrimoniali			
10 Liquidità	40'798.80	19'657.50	21'141.30
11 Crediti	278'269.15	212'435.65	65'833.50
12 Investimenti in beni patrimoniali	5'000.00	5'000.00	
13 Transitori attivi	3'405.15	3'053.24	351.91
Totale beni patrimoniali	327'473.10	240'146.39	87'326.71
DEBITO PUBBLICO	1'600'232.28	1'666'569.99	-66'337.71

9.2. GRADO DI INDEBITAMENTO

Evidenzia il potenziale di rimborso del debito.

	2005	2004	2003	2002
Autofinanziamento	144'675.06	139'216.59	54'672.04	175'781.35
Debito pubblico	1'600'232.28	1'666'569.99	1'487'194.08	1'399'019.32
Grado di indebitamento	9.04%	8.35%	3.68%	12.56%

Valutazione:

< 0	Grave indebitamento
0 – 5%	Difficoltà di garantire un corretto rimborso del debito
5 – 10%	Indebitamento molto forte
10 – 15%	Indebitamento forte
15 – 50%	Indebitamento medio
> 50%	Indebitamento sopportabile

9.3. CAPITALE PROPRIO

Capitale proprio al 01.01.2005	924'517.59
Disavanzo d'esercizio 2005	-76'197.74
Capitale proprio al 31.12.2005	848'319.85


9.4. QUOTA DI CAPITALE PROPRIO

Indica la percentuale del capitale proprio sul totale dei passivi:

	2005	2004	2003	2002
Capitale proprio	848'319.85	924'517.59	992'105.70	1'174'227.61
Totale dei passivi	2'776'025.23	2'831'233.97	2'798'300.13	2'971'148.53
Quota di capitale proprio	30.56%	32.65%	35.45%	39.52%

Valutazione:

inferiore al 10%	Debole
10% - 20%	Media
20% - 40%	Buona
Oltre il 40%	Eccessiva



Lodevole Municipio
del Comune di Morbio Inferiore
6834 Morbio Inferiore

Mendrisio, 27 febbraio 2006/AB

Egregio Signor Sindaco
Egregi Signori Municipalì

Conformemente al mandato conferitoci abbiamo verificato i conti consuntivi 2005 del vostro Comune.

La nostra verifica è stata effettuata conformemente alle norme professionali, le quali richiedono che la stessa venga pianificata ed effettuata in maniera tale che anomalie significative nel conto consuntivo possano essere identificate con un grado di sicurezza accettabile. Abbiamo verificato le posizioni e le informazioni del conto consuntivo mediante procedure analitiche e di verifica a campione. Abbiamo inoltre giudicato l'applicazione dei principi contabili ivi correlati, i criteri di valutazione, nonché la presentazione del conto consuntivo nel suo insieme. Siamo dell'avviso che la nostra verifica costituisca una base sufficiente per la presente nostra opinione.

A nostro giudizio la contabilità ed il conto consuntivo sono conformi alle disposizioni legali con la seguente limitazione:

Nel corso del 2005 sono stati effettuati ammortamenti supplementari sulla sostanza amministrativa ammortizzabile di Fr. 530'274.95. Per fornire a questa spesa la necessaria base legale sarà necessario richiedere il relativo credito al Consiglio Comunale con un aggiornamento del preventivo.

Raccomandiamo, successivamente alla ratifica dell'ammortamento supplementare, l'approvazione formale degli allegati conti consuntivi 2005.

La relazione allegata riferisce sull'esito dei nostri controlli e verifiche ai sensi dei disposti dell'art. 31a RgfLOC.

INTERFIDA REVISIONI E CONSULENZE SA

Angelo Bianchi

Claudio Crivelli



RELAZIONE DETTAGLIATA INERENTE LA REVISIONE DEI CONTI CONSUNTIVI 2005 DEL COMUNE DI MORBIO INFERIORE

Egregio Signor Sindaco

Egredi Signori Municipali

Conformemente al mandato conferitoci abbiamo proceduto alla revisione dei conti consuntivi 2005 del vostro Comune. I risultati principali delle nostre verifiche sono illustrati in questa relazione.

A. TENUTA ED ORGANIZZAZIONE DELLA CONTABILITÀ

Sulla base delle nostre verifiche confermiamo che:

- *la contabilità è aggiornata in modo regolare,*
- *le registrazioni contabili sono supportate dai relativi giustificativi,*
- *l'organizzazione contabile è conforme alla struttura del vostro Comune.*

B. COMPLETEZZA FORMALE DEI CONTI

Per quanto concerne la completezza formale dei conti consuntivi ricordiamo che, in ossequio alle disposizioni dell'art. 31 a RgfLoc, devono essere presentati i seguenti documenti:

- 1) riassunto del consuntivo
- 2) ricapitolazione per genere di conto del conto di gestione corrente a tre cifre con subtotali a due cifre
- 3) tabella economico-funzionale del conto di gestione corrente
- 4) ricapitolazione per dicasteri del conto di gestione corrente
- 5) dettaglio del conto di gestione corrente



- 6) ricapitolazione per genere di conto del conto degli investimenti a tre cifre con subtotali a due cifre
- 7) ricapitolazione per dicasteri del conto degli investimenti
- 8) dettaglio del conto degli investimenti
- 9) bilancio con indicazione dei totali, a livello di conti, di classe e a livello di beni patrimoniali, beni amministrativi, eccedenza passiva, capitale di terzi, finanziamenti speciali e capitale proprio
- 10) tabella degli ammortamenti
- 11) controllo dei crediti
- 12) elenco dei debiti
- 13) conto dei flussi di capitale

C. ESATTEZZA DELLE CONSISTENZE DI BILANCIO

	<u>31.12.2004</u>	<u>31.12.2005</u>
1. Liquidità	Fr. 919'328.47	Fr. 544'667.07

Questi i mezzi liquidi del Comune di Morbio Inferiore al 31 dicembre 2005:

Casse	Fr. 13'790.45
Conti correnti postali	" 530'876.62
Conti correnti bancari	" 0.00
<i>Totale liquidità</i>	<u>Fr. 544'667.07</u>

Casse

Abbiamo verificato la corrispondenza dei saldi esposti a bilancio sulla base di verifiche del movimento del 2005. Al 31 dicembre 2005 sono evidenziati inoltre correttamente i due anticipi di cassa per la scuola materna e per la scuola elementare di Fr. 2'000.— rispettivamente Fr. 5'000.—.



Conti correnti postali

Abbiamo verificato la corrispondenza dei saldi esposti a bilancio con gli estratti dell'avere in conto al 31 dicembre 2005. Gli interessi maturati in conto corrente durante il 2005 e la relativa imposta preventiva sono contabilizzati in modo corretto. Il conto di bilancio "101.003 Liquidità in viaggio" evidenzia l'ammontare dei versamenti effettuati da contribuenti a fine 2005 ma accreditati sul conto corrente postale nei primi giorni del 2006.

Conti correnti bancari

Al 31 dicembre 2005 il saldo in conto corrente bancario risultava passivo ed è pertanto stato correttamente evidenziato alla posizione 210.001.

	<u>31.12.2004</u>	<u>31.12.2005</u>
2. Crediti	Fr. 5'131'763.33	Fr. 5'231'642.23

Al 31 dicembre 2005 il vostro Comune vantava i seguenti crediti:

Crediti in conto corrente	Fr. 376'611.83
Imposte da incassare	" 2'936'599.40
Debitori diversi	" 1'908'143.25
Altri crediti	" 10'287.75
Totale crediti	Fr. 5'231'642.23

Crediti in conto corrente

La posizione in esame evidenzia la situazione di credito-debito tra il Comune e l'Azienda Acqua Potabile comunale e corrisponde a quanto evidenziato nei conti di quest'ultima. Sulla relazione di conto corrente sono stati correttamente conteggiati gli interessi.



Imposte da incassare

Questi i crediti di imposta evidenziati a bilancio al 31 dicembre 2005:

Imposte da incassare 2003 e precedenti	Fr. 232'111.55
Imposte da incassare 2004	" 760'660.25
Imposte da incassare 2005	" 1'943'827.60
<i>Totale crediti per imposte</i>	<u>Fr. 2'936'599.40</u>

Abbiamo verificato i saldi a bilancio sulla base delle distinte nominative della relativa contabilità ausiliaria al 31.12.2005. I crediti relativi agli esercizi 2004 e precedenti sono suffragati dalle tabelle di cui sopra, tenuto conto delle notifiche ancora mancanti.

La stima del gettito di imposta relativo all'anno 2005 é stata effettuata sulla base di tutte le informazioni a disposizione della cancelleria comunale a fine anno. La valutazione a consuntivo delle imposte d'esercizio è da ritenere corretta.

	Gettito comunale 90%
Persone fisiche, reddito e sostanza e imposta personale	Fr. 6'800'000.--
Persone giuridiche, utile e capitale	" 600'000.--
Imposta immobiliare comunale	" 400'000.--
<i>Totale gettito di imposta</i>	<u>Fr. 7'800'000.--</u>

Debitori diversi

Abbiamo verificato la posizione "Debitori diversi" in particolare con la contabilità ausiliaria per la gestione delle tasse. A tale proposito osserviamo che non è disponibile una distinta dettagliata al 31 dicembre 2005 delle singole tasse scoperte. Abbiamo pertanto verificato i saldi a bilancio sulla base di controlli di plausibilità. I crediti evidenziati a consuntivo possono essere ritenuti corretti.



Questa la composizione dei Debitori diversi a bilancio al 31 dicembre 2005:

Imposte speciali	Fr.	49'347.95
Raccolta rifiuti	"	154'751.70
Tassa uso e allacciamento fognatura	"	2'588.05
Refezione	"	13'650.35
Esonero rifugi	"	65'485.00
Contributi sostitutivi posteggi	"	3'767.50
Catastrino fiscale	"	8'235.65
Tasse di parcheggio	"	21'520.00
Tasse diverse	"	166'968.75
Contributo costruzione PGS	"	1'413'971.95
Altre tasse	"	7'856.35
<i>Totale debitori diversi</i>	<i>Fr.</i>	<i>1'908'143.25</i>

Altri crediti

Questa posizione di bilancio evidenzia il credito nei confronti dell'Amministrazione federale delle contribuzioni in relazione all'IVA. Abbiamo verificato quanto risultante al 31 dicembre 2005 sulla base dei relativi rendiconti.

	<u>31.12.2004</u>	<u>31.12.2005</u>
3. Investimenti in beni patrimoniali	<u>Fr. 5'001.00</u>	<u>Fr. 5'001.00</u>

Questa la composizione degli investimenti in beni patrimoniali al 31 dicembre 2005:

Quota di partecipazione C.C.S.	Fr.	5'000.00
Pesa pubblica	"	1.00
Totale Investimenti in beni patrimoniali		<u>Fr. 5'001.00</u>



La posizione in esame non ha registrato movimenti nel corso del 2005. Abbiamo verificato gli importi a bilancio sulla base della relativa documentazione.

	<u>31.12.2004</u>	<u>31.12.2005</u>
4. Transitori attivi	Fr. 1'016'711.09	Fr. 1'096'020.40

Questa la composizione dei transitori attivi al 31 dicembre 2005:

Altri transitori attivi	Fr. 1'095'377.55
Imposta preventiva	" 642.85
Totale transitori attivi	Fr. 1'096'020.40

Abbiamo verificato gli importi a bilancio sulla base della relativa documentazione. Il conto "Altri transitori attivi" si compone di pagamenti effettuati a fine 2005 per costi di competenza del 2006 e quindi correttamente attribuiti ai transitori così come di valutazione di ricavi di competenza del 2005 non ancora incassati a fine esercizio. Confermiamo a tale proposito la correttezza degli accertamenti effettuati in sede di chiusura.

	<u>31.12.2004</u>	<u>31.12.2005</u>
5. Invest. in beni amministrativi	Fr. 15'105'074.00	Fr. 15'531'030.75
Contributi per investimenti	" 2'489'821.55	" 2'340'432.20
Altre uscite attivate	" 377'702.30	" 392'977.95
Totale invest. Amministrativi	Fr. 17'972'597.85	Fr. 18'264'440.90

Per tutti gli investimenti abbiamo verificato il movimento dell'anno prestando particolare attenzione alla base legale, cioè il credito concesso dal Consiglio Comunale. A tale proposito osserviamo che la tabella riassuntiva indicante lo stato di



utilizzo dei singoli crediti di investimento evidenzia dei superamenti di spesa per i quali dovrà essere richiesto la relativa ratifica al Legislativo.

Questi i beni amministrativi del Comune di Morbio Inferiore al 31 dicembre 2005:

Terreni non edificati	Fr.	167'264.20	
Opere del genio civile	"	4'267'289.30	
Costruzioni edili	"	10'813'148.35	
Mobili, macchine, veicoli, ecc.	"	283'328.90	
<i>Investimenti in beni amministrativi</i>	<u>Fr.</u>	<u>15'531'030.75</u>	<i>Fr. 15'531'030.75</i>
Contributi a Cantoni	Fr.	1'503'448.40	
Contributi a Comuni e Consorzi	"	836'983.80	
<i>Contributi per investimenti</i>	<u>Fr.</u>	<u>2'340'432.20</u>	<i>Fr. 2'340'432.20</i>
Altre uscite attivate	Fr.	392'977.95	
<i>Contributi per investimenti</i>	<u>Fr.</u>	<u>392'977.95</u>	<i>Fr. 392'977.95</i>
<i>Totale investimenti in beni amministrativi</i>			<u><u>Fr. 18'264'440.90</u></u>

Gli ammortamenti amministrativi effettuati per un totale di Fr. 1'520'530.15 corrispondono all'8.5 % del valore residuo dei beni amministrativi alla fine del periodo precedente rispettando così il limite minimo del 5 % imposto dalla LOC. Nelle singole categorie sono state di regola rispettate le aliquote indicate a preventivo. Osserviamo a tale proposito che alla posizione di bilancio 143.324 Centro sportivo Lischee 1° tappa è stato addebitato un ammortamento supplementare di Fr. 530'274.95 che dovrà essere sottoposto per ratifica al Legislativo comunale con un adeguamento del preventivo 2005. Invitiamo in futuro a voler evidenziare separatamente gli ammortamenti supplementari utilizzando il centro di costo 332 come previsto dalle specifiche disposizioni contabili.



	<u>31.12.2004</u>	<u>31.12.2005</u>
6. Impegni correnti	Fr. 518'887.35	Fr. 397'878.50

Questi gli impegni del Comune di Morbio Inferiore al 31 dicembre 2005:

Creditori	Fr. 397'198.50
Depositi	" 680.00
Totale impegni correnti	Fr. 397'878.50

I saldi a bilancio sono stati verificati sulla base della relativa documentazione e sono da ritenere corretti. I saldi Creditori corrispondono a quanto risultante dalla relativa gestione ausiliaria.

	<u>31.12.2004</u>	<u>31.12.2005</u>
7. Debiti a breve termine	Fr. 164'981.40	Fr. 177'714.15

I debiti a breve termine in conto corrente bancario sono contabilizzati in modo corretto; i valori esposti corrispondono con gli estratti conto di fine anno. Gli interessi e le spese bancarie sono registrati correttamente nella gestione corrente.

Per quanto concerne la posizione di bilancio "Restituzione imposte" osserviamo che la stessa dovrebbe più correttamente essere evidenziata alla posizione Creditori del bilancio. Il saldo al 31 dicembre 2005 è stato verificato sulla base di controlli di plausibilità e può essere ritenuto corretto.



	<u>31.12.2004</u>	<u>31.12.2005</u>
8. Debiti a medio-lungo termine	Fr. 14'000'000.00	Fr. 14'000'000.00

I debiti a medio e lungo termine sono contabilizzati in modo corretto; i valori esposti corrispondono con gli estratti conto o i riconoscimenti di debito di fine anno. Gli interessi passivi e le spese bancarie sono registrati correttamente nella gestione corrente.

	<u>31.12.2004</u>	<u>31.12.2005</u>
9. Debiti per gestioni speciali	Fr. 29'675.30	Fr. 60'582.30

Questi i fondi e legati del Comune di Morbio Inferiore al 31 dicembre 2005:

Legato sorelle Canturio	Fr. 7'000.00
Lascito fu Antonio Balerna	" 2'990.80
Lascito fu Paolo Massard	" 18'291.55
Lascito fu Adele Caimi	" 2'299.95
Fondazione comunale Borse di studio	" 30'000.00
<i>Totale debiti per gestioni particolari</i>	<i>Fr. 60'582.30</i>

Per quanto concerne i legati e lasciti osserviamo che nel corso del 2005 sono stati correttamente accreditati ai singoli conti i relativi interessi. Sottolineiamo che gli stessi conti non evidenziano alcun impiego dei fondi disponibili in quanto non è conosciuto lo scopo dello stesso. Rimandiamo pertanto alle disposizioni della LOC che prevedono (Art. 215 cpv 3 LOC):

I fondi di accantonamento preesistenti e vincolati saranno pure sciolti a favore del capitale proprio se entro un certo lasso di tempo, stabilito dal Dipartimento competente, non saranno utilizzati per gli scopi prefissati.



In aggiunta a quanto sopra, il Manuale di contabilità per i comuni ticinesi indica al capitolo 13.4.1:

In applicazione dell'art. 215 cpv. 3 LOC, quando i legati non permettono più di adempire il loro fine, a causa di insufficienza di mezzi o in seguito a disposizioni non più attuabili, si deve proporre un cambiamento dello scopo secondo l'intenzione originale o uno scioglimento.

Per quanto riguarda la Fondazione comunale Borse di studio confermiamo che l'istituzione della stessa è avvenuta con approvazione da parte del vostro Consiglio Comunale.

	<u>31.12.2004</u>	<u>31.12.2005</u>
10. Accantonamenti	<u>Fr. 5'712'116.25</u>	<u>Fr. 5'146'576.45</u>

Questi gli accantonamenti a bilancio al 31 dicembre 2005:

Accantonamenti gestione corrente	Fr. 958'876.60
Interessi contributo di costruzione PGS	" 137'197.25
Contributo di costruzione PGS	" 4'050'502.60
Totale Accantonamenti	<u><u>Fr. 5'146'576.45</u></u>

Abbiamo verificato il saldo evidenziato sulla base della relativa documentazione. La posizione "Accantonamenti gestione corrente" evidenzia accertamenti per spese di competenza del 2005 per le quali non si dispone ancora di un conteggio definitivo. Confermiamo l'esattezza di quanto esposto al 31 dicembre 2005.

Le posizioni di bilancio "Interessi contributo di costruzione PGS" e "Contributo PGS" rappresentano conti di appoggio per la gestione dei contributi PGS e PGC da restituire, delle nuove emissioni dei contributi di costruzione PGS, rispettivamente per lo scorporo della quota di interessi sulle nuove emissioni.



	<u>31.12.2004</u>	<u>31.12.2005</u>
11. Transitori passivi	<u>Fr. 273'281.00</u>	<u>Fr. 479'263.30</u>

Abbiamo verificato il saldo evidenziato sulla base della relativa documentazione o, nel caso di stime sulla base della plausibilità con l'attività svolta durante il 2005.

Questi nel dettaglio i transitori passivi al 31 dicembre 2005:

Altri transitori passivi	Fr. 318'177.05
Nuova casinò Kursaal SA	" 161'086.25
Totale Transitori passivi	<u><u>Fr. 479'263.30</u></u>


Il conto di bilancio "Nuova Casinò Kursaal SA" evidenzia l'accantonamento relativo ai contributi incassati dalla società di cui sopra che il vostro Comune deve ancora attribuire.

	<u>31.12.2004</u>	<u>31.12.2005</u>
12. Impegni verso finanz. speciali	<u>Fr. 994'617.70</u>	<u>Fr. 1'033'765.65</u>

Questi i finanziamenti speciali al 31 dicembre 2005:

Accantonamento manutenzione straordinaria canalizzazioni	Fr. 256'830.25
Contributi sostitutivi posteggi	" 139'827.50
Contributi sostitutivi rifugi Pci	" 637'107.90
Totale Impegni verso finanziamenti speciali	<u><u>Fr. 1'033'765.65</u></u>

I contributi sostitutivi emessi durante il 2005 sono stati correttamente attribuiti ai relativi finanziamenti speciali.




Al fondo di accantonamento per la manutenzione straordinaria delle canalizzazioni é stata attribuita una quota di Fr. 20'000.— come indicato a preventivo. Il prelevamento effettuato dallo stesso accantonamento per Fr. 39'788.95 corrisponde alle spese di manutenzione sostenute durante l'anno.

	<u>31.12.2004</u>	<u>31.12.2005</u>
13. Capitale proprio	<u>Fr. 3'351'842.74</u>	<u>Fr. 3'845'991.25</u>

Conformemente al nuovo modello contabile, al capitale proprio, che funge da unica riserva generale per tutto l'esercizio corrente, viene accreditato l'avanzo dell'anno.

Questo il capitale proprio del Comune di Morbio Inferiore al 31 dicembre 2005:

Avanzi esercizi precedenti	Fr. 3'351'842.74
Avanzo d'esercizio 2005	" 494'148.51
Totale Capitale proprio al 31 dicembre 2005	<u><u>Fr. 3'845'991.25</u></u>



D. CONTO DI GESTIONE CORRENTE

Abbiamo verificato i movimenti della gestione corrente con particolare attenzione alla competenza e completezza delle spese e dei ricavi evidenziati.

La gestione corrente 2005, con spese complessive di Fr. 12'439'871.69 e ricavi totali di Fr. 12'934'020.20, chiude con un avanzo d'esercizio di Fr. 494'148.51 che verrà accreditato al capitale proprio.

E. CONTO INVESTIMENTI

Il conto degli investimenti é stato verificato nell'ambito del capitolo "Investimenti in beni amministrativi" e chiude con uscite nette di Fr. 1'812'373.20.

Uscite per investimenti	Fr. 2'068'210.60
./. Entrate per investimenti	- " 255'837.40
Investimenti netti	Fr. 1'812'373.20

Dopo il riporto degli ammortamenti risulta dal conto investimenti un fabbisogno di finanziamento di Fr. 291'843.05.

Investimenti netti	Fr. 1'812'373.20
Ammortamenti amministrativi	- " 1'520'530.15
Fabbisogno risultante dal conto investimenti	Fr. 291'843.05



F. ANALISI INDICATORI FINANZIARI

A complemento delle note di revisione, proponiamo qui di seguito l'evoluzione dei principali indicatori contabili del vostro Comune per l'anno 2003, 2004 e 2005 ed il raffronto con la media cantonale per l'anno 2003:

	Cantone 2003	Comune 2003	Comune 2004	Comune 2005	Valutazione indici 2005
Copertura delle spese correnti	1.3%	0.7%	8.4%	4.0%	Positivo
Ammortamento beni ammin.	9.1%	7.8%	8.9%	8.5%	Limite min. di legge
Quota degli interessi	1.0%	11.2%	2.0%	1.9%	Media
Quota degli oneri finanziari	9.1%	21.6%	13.8%	13.9%	Alta
Grado di autofinanziamento	97.1%	227.5%	185.6%	111.2%	Buono
Capacità di autofinanziamento	11.7%	11.1%	19.5%	15.9%	Buona
Debito pubblico procapite	3'740	3'713	3'401	3'354	Medio
Quota di capitale proprio	17.4%	10.3%	13.4%	15.3%	Media
Quota di indebitamento lordo	158.1%	89.0%	103.1%	112.4%	Discreta
Quota degli investimenti	15.9%	8.9%	11.9%	16.3%	Media

Il metro di valutazione da noi adottato é quello applicato dalla Sezione Enti Locali nella statistica sopra indicata.

La tabella di cui sopra evidenzia un leggero miglioramento degli indicatori di reddito ed una diminuzione degli indicatori di costo e di indebitamento.



G. CONCLUSIONI

Durante il 2005 la contabilità é stata tenuta in modo corretto e regolare. Ringraziamo il personale di cancelleria per la collaborazione prestata.

Restando a disposizione per ulteriori informazioni, ci é gradita l'occasione per porgere i nostri più distinti saluti.

INTERFIDA REVISIONI E CONSULENZE SA

Angelo Bianchi

Claudio Crivelli



Lodevole Municipio
del Comune di Morbio Inferiore
6834 Morbio Inferiore

Mendrisio, 27 febbraio 2006/AB

Egregio Signor Sindaco
Egregi Signori Municipalisti

Conformemente al mandato conferitoci abbiamo verificato i conti consuntivi 2005 dell'Azienda Acqua Potabile del vostro Comune.

La nostra verifica è stata effettuata conformemente alle norme professionali, le quali richiedono che la stessa venga pianificata ed effettuata in maniera tale che anomalie significative nel conto consuntivo possano essere identificate con un grado di sicurezza accettabile. Abbiamo verificato le posizioni e le informazioni del conto consuntivo mediante procedure analitiche e di verifica a campione. Abbiamo inoltre giudicato l'applicazione dei principi contabili ivi correlati, i criteri di valutazione, nonché la presentazione del conto consuntivo nel suo insieme. Siamo dell'avviso che la nostra verifica costituisca una base sufficiente per la presente nostra opinione.

A nostro giudizio la contabilità ed il conto consuntivo sono conformi alle disposizioni legali.

Raccomandiamo pertanto l'approvazione formale degli allegati conti consuntivi.

La relazione allegata riferisce sull'esito dei nostri controlli e verifiche ai sensi dei disposti dell'art. 31a RgfLOC.

INTERFIDA REVISIONI E CONSULENZE SA

Angelo Bianchi

Claudio Crivelli



**RELAZIONE DETTAGLIATA INERENTE LA REVISIONE
DEI CONTI CONSUNTIVI 2005 DELL'AZIENDA ACQUA POTABILE
DEL COMUNE DI MORBIO INFERIORE**

Egregio Signor Sindaco

Egredi Signori Municipali

Conformemente al mandato conferitoci abbiamo proceduto alla revisione dei conti consuntivi 2005 dell'Azienda acqua potabile del vostro Comune. I risultati principali delle nostre verifiche sono illustrati in questa relazione.

A. TENUTA ED ORGANIZZAZIONE DELLA CONTABILITÀ

Sulla base delle nostre verifiche confermiamo che:

- *la contabilità è aggiornata in modo regolare,*
- *le registrazioni contabili sono supportate dai relativi giustificativi,*
- *l'organizzazione contabile è conforme alla struttura del vostra azienda.*

B. COMPLETEZZA FORMALE DEI CONTI

Per quanto concerne la completezza formale dei conti consuntivi ricordiamo che, in ossequio alle disposizioni dell'art. 31 a RgfLoc, devono essere presentati i seguenti documenti:

- 1) riassunto del consuntivo
- 2) ricapitolazione per genere di conto del conto di gestione corrente a tre cifre con subtotali a due cifre
- 3) tabella economico-funzionale del conto di gestione corrente
- 4) ricapitolazione per dicasteri del conto di gestione corrente
- 5) dettaglio del conto di gestione corrente



- 6) ricapitolazione per genere di conto del conto degli investimenti a tre cifre con subtotali a due cifre
- 7) ricapitolazione per dicasteri del conto degli investimenti
- 8) dettaglio del conto degli investimenti
- 9) bilancio con indicazione dei totali, a livello di conti, di classe e a livello di beni patrimoniali, beni amministrativi, eccedenza passiva, capitale di terzi, finanziamenti speciali e capitale proprio
- 10) tabella degli ammortamenti
- 11) controllo dei crediti
- 12) elenco dei debiti
- 13) conto dei flussi di capitale

C. ESATTEZZA DELLE CONSISTENZE DI BILANCIO

	<u>31.12.2004</u>	<u>31.12.2005</u>
1. Liquidità	<u>Fr. 19'657.50</u>	<u>Fr. 40'798.80</u>

Abbiamo verificato la corrispondenza del saldo esposto a bilancio con l'estratto dell'avere in conto corrente postale al 31 dicembre 2005.

Gli interessi maturati durante il 2005 sono contabilizzati in modo corretto.



	<u>31.12.2004</u>	<u>31.12.2005</u>
2. Crediti	Fr. 212'435.65	Fr. 278'269.15

Al 31 dicembre 2005 l'Azienda acqua potabile vantava i seguenti crediti:

Debitori	Fr. 277'961.95
Allacciamento acqua potabile	" 307.20
Totale crediti	Fr. 278'269.15


Abbiamo verificato i saldi a bilancio con la contabilità ausiliaria per la gestione delle tasse. A tale proposito osserviamo che non è disponibile una distinta dettagliata al 31 dicembre 2005 delle singole tasse scoperte. Abbiamo pertanto verificato i saldi a bilancio sulla base di controlli di plausibilità. I crediti evidenziati a consuntivo possono essere ritenuti corretti.

	<u>31.12.2004</u>	<u>31.12.2005</u>
3. Investimenti in beni patrimoniali	Fr. 5'000.00	Fr. 5'000.00

Abbiamo verificato la posizione a bilancio sulla base della relativa documentazione. Il saldo al 31 dicembre 2005 è da ritenere corretto.

	<u>31.12.2004</u>	<u>31.12.2005</u>
4. Transitori attivi	Fr. 3'053.24	Fr. 3'405.15

Abbiamo verificato la posizione a bilancio sulla base della relativa documentazione. I saldi evidenziati nei transitori attivi al 31 dicembre 2005 sono da ritenere corretti.



	<u>31.12.2004</u>	<u>31.12.2005</u>
5. Invest. in beni amministrativi	Fr. 2'591'087.58	Fr. 2'448'552.13

Per tutti gli investimenti abbiamo verificato il movimento dell'anno prestando particolare attenzione alla base legale, cioè il credito concesso dal Consiglio Comunale. In allegato al consuntivo è correttamente presentata la tabella indicante lo stato di utilizzo dei singoli crediti di investimento.

Gli ammortamenti amministrativi totali di Fr. 220'872.80 corrispondono all'8.5% sul valore residuo all'inizio del periodo contabile. Nelle singole categorie sono state rispettate le aliquote indicate a preventivo che ossequiano alle disposizioni del RgfLOC inerenti le aliquote minime e massime.

	<u>31.12.2004</u>	<u>31.12.2005</u>
6. Impegni correnti	Fr. 391'471.78	Fr. 390'530.58

Questi gli impegni correnti al 31 dicembre 2005:

Creditori diversi	Fr. 13'918.75
Conto corrente Comune-AAP	" 376'611.83
<i>Totale Impegni correnti</i>	<i>Fr. 390'530.58</i>

Creditori diversi

Abbiamo verificato il saldo a bilancio al 31 dicembre 2005 sulla base della relativa contabilità ausiliaria.



Conto corrente e prestito Comune-AAP

Abbiamo verificato la correttezza del debito in conto corrente con il Comune sulla base della contabilità della controparte. Sulla relazione di debito-credito sono stati correttamente conteggiati gli interessi.

	<u>31.12.2004</u>	<u>31.12.2005</u>
7. Debiti a medio-lungo termine	<u>Fr. 1'500'000.00</u>	<u>Fr. 1'500'000.00</u>

I debiti a medio e lungo termine sono contabilizzati in modo corretto; i valori esposti corrispondono con gli estratti conto o i riconoscimenti di debito di fine anno. Gli interessi passivi e le spese bancarie sono registrati correttamente nella gestione corrente.

	<u>31.12.2004</u>	<u>31.12.2005</u>
8. Accantonamenti	<u>Fr. 15'000.00</u>	<u>Fr. 1'000.00</u>

Abbiamo verificato la posizione a bilancio sulla base della relativa documentazione. Il saldo al 31 dicembre 2005 è da ritenere corretto.

	<u>31.12.2004</u>	<u>31.12.2005</u>
9. Transitori passivi	<u>Fr. 244.60</u>	<u>Fr. 36'174.80</u>

Abbiamo verificato la posizione a bilancio sulla base della relativa documentazione. Il saldo al 31 dicembre 2005 è da ritenere corretto.



	<u>31.12.2004</u>	<u>31.12.2005</u>
10. Capitale proprio	<u>Fr. 924'517.59</u>	<u>Fr. 848'319.85</u>

Conformemente al nuovo modello contabile, al capitale proprio, che funge da unica riserva generale per tutto l'esercizio corrente, viene addebitato il disavanzo dell'anno.

Capitale proprio al 1.1.2005	Fr. 924'517.59
Disavanzo d'esercizio 2005	- " 76'197.74
Totale Capitale proprio al 31.12.2005	<u><u>Fr. 848'319.85</u></u>



D. CONTO DI GESTIONE CORRENTE

Abbiamo verificato i movimenti della gestione corrente con particolare attenzione alla competenza e completezza delle spese e dei ricavi evidenziati.

La gestione corrente 2005, con spese complessive di Fr. 629'661.69 e ricavi per un totale di Fr. 553'463.95 chiude con un disavanzo di Fr. 76'197.74 che viene addebitato al capitale proprio.

E. CONTO INVESTIMENTI

Il conto degli investimenti é stato verificato nell'ambito del capitolo "Investimenti in beni amministrativi" e chiude con uscite nette di Fr. 78'337.35.

Dopo il riporto degli ammortamenti risulta dal conto investimenti un'eccedenza di finanziamento di Fr. 142'535.45.

Investimenti netti	Fr. 78'337.35
Ammortamenti amministrativi	- " 220'872.80
<i>Eccedenza risultante dal conto investimenti</i>	<i>Fr. 142'535.45</i>



F. CONCLUSIONI

Durante il 2005 la contabilità é stata tenuta in modo corretto e regolare. Ringraziamo il personale di cancelleria per la collaborazione prestata.

Restando a disposizione per ulteriori informazioni, ci é gradita l'occasione per porgere i nostri più distinti saluti.

INTERFIDA REVISIONI E CONSULENZE SA

Angelo Bianchi

Claudio Crivelli