


Comune di Morbio Inferiore



CONSUNTIVO 2022



COMUNE DI MORBIO INFERIORE

Telefono: 091/695.46.10 Fax: 091/695.46.19
www.morbioinf.ch - morbioinf@morbioinf.ch



All'onorando
Consiglio comunale
6834 Morbio Inferiore

Mun/gk

6834 Morbio Inferiore, 8 maggio 2023

MESSAGGIO MUNICIPALE NO. 14/2023

Oggetto: conti consuntivi del Comune chiusi al 31 dicembre 2022

Signor Presidente,
Signore e Signori Consiglieri,

con il presente messaggio sottoponiamo alla vostra approvazione i conti consuntivi del Comune chiusi al 31 dicembre 2022.

Come di consueto il messaggio contiene alcune considerazioni sull'esercizio appena concluso ed espone gli aspetti più significativi riguardanti i diversi gruppi di spese e ricavi. Per maggiori dettagli sui singoli conti e per un'analisi più dettagliata comprendente i confronti con il preventivo e gli esercizi precedenti, il calcolo dei diversi indicatori finanziari ed il conto dei flussi di capitale si rimanda agli allegati contenuti nel fascicolo.

Anche quest'anno, malgrado delle valutazioni sempre prudenti per i possibili effetti che gli ultimi strascichi della pandemia, la guerra in corso e l'inflazione, con il relativo aumento dei tassi d'interesse di riferimento, potranno avere sull'evoluzione delle entrate fiscali e dei costi, il consuntivo presenta un utile d'esercizio di Fr. 1'437'228.91 che permette di consolidare ulteriormente la tendenza positiva già in atto da diversi anni.

Il miglioramento rispetto a quanto preventivato è in buona parte riconducibile alla realizzazione di importanti sopravvenienze fiscali che, non potendo essere quantificate con precisione, figuravano a preventivo con degli importi prudenziali. Le maggiori entrate registrate in particolare nelle sopravvenienze sul gettito d'imposta degli anni precedenti e nelle imposte speciali ammontano complessivamente a circa Fr. 940'000. Da notare inoltre che, come evidenziato nei dettagli riportati nell'analisi di consuntivo allegata, malgrado queste maggiori entrate i dati attualmente in nostro possesso lasciano ben sperare riguardo alle ulteriori sopravvenienze che potranno verosimilmente ancora essere realizzate nei prossimi esercizi. È tuttavia importante sottolineare che tali previsioni sono del tutto teoriche e devono quindi essere

considerate con la necessaria prudenza, sia riguardo agli importi che ai tempi in cui potranno essere realizzate.

Entrando nel merito dei singoli gruppi di spesa è innanzitutto opportuno evidenziare che, per la prima volta dall'introduzione del nuovo piano contabile, è finalmente possibile un confronto diretto con il consuntivo dell'anno precedente.

Qui di seguito riportiamo gli aspetti più rilevanti relativi ai singoli gruppi, rinviando per maggiori informazioni all'allegato dettaglio dei singoli conti esposti in base alle voci del nuovo piano contabile:

La valutazione prudenziale del gettito esposta a preventivo è stata confermata, con una diminuzione rispetto al 2021 in particolare per quanto riguarda le persone giuridiche (- Fr. 150'000.--), tenendo conto della diminuzione registrata nelle ultime notifiche di tassazione di un importante contribuente e delle possibili ripercussioni negative dell'attuale congiuntura economica.

Nel loro complesso i ricavi fiscali registrano comunque un incremento di circa Fr. 400'000 rispetto al consuntivo 2021.

Il totale dei ricavi ammonta a Fr. 21'040'722.99, superando di quasi 1,2 milioni quanto preventivato e di oltre Fr. 200'000 il consuntivo dell'esercizio precedente.

Le voci di spesa risultano nettamente inferiori a quanto preventivato, con minori costi complessivi per oltre 1 milione di franchi, pari ad oltre il 5%. Rispetto al consuntivo 2021 la diminuzione è di oltre Fr. 650'000, pari al 3.22%.

A livello dei singoli gruppi le principali variazioni sono le seguenti:

- Le spese per il personale risultano leggermente inferiori al preventivo (-0.69%) con una diminuzione rispetto all'esercizio precedente di oltre Fr. 200'000. I minori costi sono per lo più riconducibili alla riduzione del numero di sezioni ed al pensionamento di alcuni docenti.
- I costi per beni e servizi fanno registrare complessivamente un minor costo di circa Fr. 570'000 rispetto al preventivo e di circa Fr. 100'000 rispetto al consuntivo precedente. Questa importante diminuzione è dovuta a minori costi sostenuti per la manutenzione di edifici e strade. Da notare in questo gruppo l'importo sempre elevato delle perdite su debitori che, seppur nettamente inferiore a quello registrato nel 2021, risulta di oltre Fr. 94'000 superiore a quanto preventivato. Per maggiori dettagli sulle variazioni delle singole voci di questo gruppo e le relative motivazioni rimandiamo all'analisi di consuntivo allegata.
- Gli ammortamenti, calcolati e contabilizzati secondo le modalità previste dal nuovo piano contabile, risultano in linea con quelli esposti a preventivo, con un aumento di circa 1,5%.
- Anche quest'anno l'importo delle spese finanziarie beneficia della buona evoluzione della liquidità e dell'importo limitato dei nuovi investimenti, che hanno permesso di procedere al rimborso del prestito di Fr. 2 milioni scaduto il 29 novembre 2022, ciò che ha portato ad un risparmio di oltre 33'000 franchi rispetto al preventivo, pari al 17.5%.
- La voce "spese di trasferimento" che, lo ricordiamo, raggruppa nel nuovo piano contabile le spese precedentemente riportate nei gruppi 35 e 36, registra nel 2022 un minor costo complessivo di circa Fr. 360'000 rispetto al consuntivo 2021 e di oltre Fr. 600'000 rispetto al preventivo. Come già più volte ribadito in passato questo gruppo di spesa sfugge quasi totalmente al controllo degli organi comunali ed ha registrato nel passato una costante tendenza all'aumento dei costi a carico del Comune. Questa favorevole evoluzione

rappresenta quindi un dato particolarmente positivo, con la speranza che possa essere confermata anche nei prossimi anni.

Come illustrato nei precedenti messaggi sui conti, ricordiamo che il nuovo piano contabile prevede la gestione di fondi sui quali sono registrati gli utili o le perdite riportate dei servizi per i quali la legislazione prevede il finanziamento tramite tasse causali.

Per il nostro Comune si tratta del servizio acqua potabile, del servizio canalizzazioni e del servizio raccolta e smaltimento rifiuti. Questi importi sono contabilmente registrati nei gruppi 35 e 45 e non hanno una ripercussione diretta sul risultato del conto economico del Comune. Il saldo di questi fondi, che dovrebbe idealmente tendere a zero, indica in quale misura i costi generati dai singoli servizi sono stati coperti dalle rispettive tasse causali, che il Municipio dovrà quindi adeguare di conseguenza.

Per l'esercizio 2022 il risultato registrato dai singoli servizi è il seguente:

Servizio approvvigionamento idrico: maggiori entrate per Fr. 82'617.41, importo che va a diminuire la perdita riportata assunta dal Comune con lo scioglimento dell'Azienda acqua potabile dal 1. gennaio 2021. A fine 2022 il saldo a bilancio di questo fondo ammonta a - 850'590.51. Come a voi noto questo servizio è stato nel frattempo interamente ceduto al nuovo Consorzio SIBM che ne ha assunto attivi e passivi (conseguentemente non compariranno più nei conti del Comune). Tutte le voci di bilancio connesse con il servizio porteranno al Comune una liquidità aggiuntiva di circa 5,9 milioni di franchi. Le tempistiche sull'accredito al Comune di questo importo sono in discussione. Il Municipio ha dato la disponibilità di massima a sostenere il Consorzio in questa sua fase di avvio. Indipendentemente dalle tempistiche di accredito, questo importo consoliderà ulteriormente la buona situazione finanziaria del Comune e ci permetterà di affrontare gli investimenti futuri, cui accenneremo in seguito, con maggiore tranquillità.

Servizio depurazione acque: maggiori entrate di Fr. 74'192.06, importo che va ad aggiungersi all'utile riportato dall'esercizio precedente di Fr. 80'826.65. Nei prossimi mesi è prevista una revisione del regolamento delle canalizzazioni che, tra le altre cose, avrà come obiettivo un maggiore equilibrio tra costi e ricavi.

Servizio rifiuti: maggiori entrate di Fr. 7'570.34, importo che va ad aggiungersi all'utile riportato dall'esercizio precedente di Fr. 3'258.46. In questo caso l'adeguatezza delle tasse in vigore, che appare attualmente data, dovrà essere ulteriormente verificata nel corso dei prossimi anni, con una valutazione più precisa dei costi addebitati al Comune per lo smaltimento dei rifiuti prodotti dai vari servizi. L'esercizio 2022 risente inoltre ancora del fatto che diverse economie domestiche disponevano ancora di scorte dei sacchi distribuiti gratuitamente fino al 2019.

A livello di investimenti nel 2022 sono stati effettuati unicamente alcuni interventi di normale amministrazione per un importo complessivo, dedotti i sussidi e altre entrate, di poco superiore a 1 milione franchi.

Alla luce di quanto sopra la situazione finanziaria del nostro Comune appare al momento solida e permette di guardare con fiducia agli importanti investimenti che il Municipio intende proporre per il risanamento dell'edificio scolastico e del Centro sportivo comunale, interventi che dovranno in ogni caso essere effettuati a tappe nell'arco di diversi anni, sia per motivi logistici che per ragioni finanziarie.

È infine opportuno evidenziare che la pianificazione finanziaria per i prossimi anni potrà essere condizionata dall'evoluzione della congiuntura economica e delle decisioni che potranno essere prese da Cantone e Confederazione anche in relazione alla riforma della fiscalità delle imprese.

È importante sottolineare che negli ultimi anni il Municipio ha lavorato su più indicatori finanziari: la riduzione progressiva del moltiplicatore (passato dal 92% all'attuale 84%), la riduzione della sostanza ammortizzabile con ammortamenti straordinari al fine di gettare le basi per i nuovi importanti investimenti previsti, la riduzione dei prestiti di terzi (passati da 16,5 a 12 milioni di franchi) e l'aumento del capitale proprio. Tutto questo mantenendo inalterati i buoni servizi offerti alla popolazione.

Non da ultimo è doveroso ricordare che il Municipio ha già dato la propria adesione allo studio per una possibile aggregazione con altri Comuni del Basso Mendrisiotto. In questa prospettiva la solida situazione del nostro Comune gli permetterebbe di portare un significativo contributo alla buona riuscita del progetto.

Considerato quanto sopra esposto il Municipio, restando a disposizione per qualsiasi ulteriore informazione, invita l'onorando Consiglio comunale a voler

risolvere

1. Sono approvati i conti consuntivi del Comune chiusi al 31 dicembre 2022.
2. È dato scarico al Municipio per tutta la gestione 2022 e lo stesso è autorizzato alla destinazione dei saldi nel modo indicato a bilancio.
3. È approvata la liquidazione dei seguenti crediti relativi ad opere terminate:

Conto	Denominazione	Credito				Variazione
		M/M	data	importo	consuntivo	
7105031001	Condotta AP Salita al Calvario	8/2020	30.06.2020	237'000.00	242'363.50	5'363.50
7205032001	Fognatura salita al Calvario	7/2020	30.06.2020	377'000.00	381'451.50	4'451.50
7205061001	CQ Automezzi UTC	12/2016	24.09.2018	320'000.00	312'969.00	-7'031.00
6155610005	Messa in sicurezza Via Chiesa	37/2011	19.12.2011	309'000.00	299'673.45	-9'326.55
7105031004	AP via al Funtì	17/2019	16.12.2019	275'000.00	230'725.80	-44'274.20
7105061000	Contatori e radio tasmittenti	13/2016	24.10.2016	220'000.00	163'580.10	-56'419.90

Per il Municipio

Il Sindaco
Claudia Canova

Il Segretario
Giovanni Keller

RIASSUNTO CONSUNTIVO 2022

	CONSUNTIVO 2022	PREVENTIVO 2022	CONSUNTIVO 2021
<u>CONTO ECONOMICO</u>			
Escluse imputazioni interne (39-49)			
Spese operative	16'978'515.56	18'025'550.00	17'633'009.57
Ricavi operativi	18'308'039.44	17'145'950.00	18'098'390.28
Risultato operativo	1'329'523.88	-879'600.00	465'380.71
Spese finanziarie	157'524.22	191'000.00	179'765.80
Ricavi finanziari	265'229.25	231'600.00	205'155.67
Risultato finanziario	107'705.03	40'600.00	25'389.87
Risultato ordinario	1'437'228.91	-839'000.00	490'770.58
Spese straordinarie	0.00	0.00	0.00
Ricavi straordinari	0.00	0.00	0.00
Risultato straordinario	0.00	0.00	0.00
Risultato totale d'esercizio	1'437'228.91	-839'000.00	490'770.58
<u>CONTO DEGLI INVESTIMENTI</u>			
Uscite per investimenti	1'692'430.45	3'120'500.00	939'096.51
Entrate per investimenti	690'382.20	260'000.00	250'783.00
Onere netto per investimenti	1'002'048.25	2'860'500.00	688'313.51
<u>CONTO DI FINANZIAMENTO</u>			
Onere netto per investimenti	-1'002'048.25	-2'860'500.00	-688'313.51
Autofinanziamento	2'666'822.87	266'310.00	1'749'335.77
Risultato globale	1'664'774.62	-2'594'190.00	1'061'022.26
<u>AUTOFINANZIAMENTO</u>			
Risultato totale d'esercizio	1'437'228.91	-839'000.00	490'770.58
+ (33) Ammortamenti in beni amministrativi	825'944.70	813'450.00	814'647.75
+ (35) Versamenti in fondi e finanziamenti speciali	389'240.81	224'020.00	380'694.49
- (45) Prelievi da fondi e finanziamenti speciali	91'651.15	40'000.00	34'011.10
+ (364) Rettifiche di valore prestiti dei beni amministrativi	0.00	0.00	0.00
+ (365) Rettifiche di valore partecipazione dei beni amm.	0.00	0.00	0.00
+ (366) Ammortamenti contributi per investimenti	106'059.60	107'840.00	97'234.05
+ (389) Versamenti al capitale proprio	0.00	0.00	0.00
- (489) Prelievi da capitale proprio	0.00	0.00	0.00
Autofinanziamento	2'666'822.87	266'310.00	1'749'335.77
<u>Risultato dei servizi autofinanziati</u>			
Versamento al fondo Approvvigionamento idrico avanzo	82'617.41	10'530.00	96'626.38
Versamento al fondo Depurazione delle acque avanzo	74'192.06	5'060.00	80'826.65
Versamento al fondo Eliminazione dei rifiuti avanzo	7'570.34	230.00	3'258.46

CONSUNTIVO CONTO ECONOMICO 2022

Riassunto dicasteri	Consuntivo 2022		Preventivo 2022		Consuntivo 2021	
	Spese	Ricavi	Spese	Ricavi	Spese	Ricavi
0 Amministrazione comunale						
011 Consiglio Comunale e Municipio	116'717.90		118'800.00		116'966.50	
022 Amministrazione comunale	3'434'452.27	1'554'077.29	3'508'240.00	1'460'900.00	3'386'980.70	1'560'288.65
Totali dicastero	3'551'170.17	1'554'077.29	3'627'040.00	1'460'900.00	3'503'947.20	1'560'288.65
1 Ordine pubblico e sicurezza						
111 Polizia	716'076.35	79'750.00	662'600.00	78'250.00	621'094.15	75'275.00
140 Autorità regionale di protezione	217'974.95	34'143.35	192'200.00	10'000.00	135'354.45	19'165.40
141 Compiti istituzionali	118'016.00	65'663.05	167'000.00	94'800.00	49'266.75	32'570.55
150 Corpo pompieri	118'111.75		145'000.00		123'347.40	
162 Protezione civile e militare	122'045.60		126'000.00		116'118.20	
Totali dicastero	1'292'224.65	179'556.40	1'292'800.00	183'050.00	1'045'180.95	127'010.95
2 Formazione						
211 Scuola dell'infanzia	1'744'895.20	427'722.79	1'781'320.00	342'800.00	1'704'616.43	366'603.15
212 Scuola elementare	2'334'915.30	620'830.22	2'455'230.00	637'100.00	2'597'880.00	779'355.30
213 Scuola media	20'545.00		22'000.00		944.00	
215 Servizio medico dentario scolastico	37'498.85	4'134.70	45'700.00	7'000.00	35'676.05	4'256.40
Totali dicastero	4'137'854.35	1'052'687.71	4'304'250.00	986'900.00	4'339'116.48	1'150'214.85
3 Cultura, sport e tempo libero, chiesa						
329 Attività culturali e ricreative	175'327.85	6'925.10	184'000.00	9'000.00	165'429.60	7'997.30
330 Contributi a società ed a enti	160'783.90		174'900.00		105'790.20	
341 Centro sportivo comunale	318'935.80	30'710.00	320'490.00	25'000.00	300'246.62	23'375.00
342 Orti comunali	8'704.90	3'000.00	11'350.00	2'900.00	9'574.20	2'888.00
344 Parchi, giardini e sentieri	229'920.20	6'735.90	245'300.00	8'000.00	226'091.15	
350 Chiese e affari religiosi	49'042.00		49'060.00		49'042.00	
Totali dicastero	942'714.65	47'371.00	985'100.00	44'900.00	856'173.77	34'260.30
4 Sanità						
412 Case per anziani, SACD e mantenimento a domicilio	2'177'987.48		2'365'000.00		2'280'829.26	
422 Servizi di salvataggio	167'980.45		170'000.00		129'003.75	
432 Pandemia Covid-19	21'039.25	14'138.50	150'000.00	37'000.00	204'849.00	22'185.05
Totali dicastero	2'367'007.18	14'138.50	2'685'000.00	37'000.00	2'614'682.01	22'185.05
5 Sicurezza sociale e prevenzione						
531 Agenzia AVS	55'000.00	8'439.80	55'000.00	8'900.00	55'000.00	8'540.80
544 Assistenza sociale, anziani, famiglie e gioventù	1'739'408.14		1'899'800.00		2'253'488.69	
Totali dicastero	1'794'408.14	8'439.80	1'954'800.00	8'900.00	2'308'488.69	8'540.80
6 Trasporti e comunicazioni						
615 Strade, piazze e rotonde	1'007'510.95	99'074.00	1'131'380.00	91'000.00	940'101.30	91'296.00
616 Posteggi	94'185.58	170'250.50	87'580.00	138'200.00	77'905.33	150'995.00
622 Traffico regionale e d'agglomerato	551'054.40	69'356.45	631'000.00	40'000.00	502'422.70	51'978.35
Totali dicastero	1'652'750.93	338'680.95	1'849'960.00	269'200.00	1'520'429.33	294'269.35
7 Protezione dell'ambiente e pianificazione del territ						
710 Approvvigionamento idrico	967'202.90	967'202.90	1'087'200.00	1'087'200.00	1'000'442.90	1'000'442.90

CONSUNTIVO CONTO ECONOMICO 2022

Riassunto dicasteri	Consuntivo 2022		Preventivo 2022		Consuntivo 2021	
	Spese	Ricavi	Spese	Ricavi	Spese	Ricavi
720 Depurazione delle acque	601'373.56	601'373.56	588'400.00	588'400.00	578'542.10	578'542.10
730 Eliminazione dei rifiuti	548'852.63	548'852.63	644'100.00	644'100.00	550'477.39	550'477.39
741 Protezione ambiente ed arginature	126'830.00		96'200.00		61'650.00	
771 Cimitero San Giorgio	100'650.10	14'000.00	115'700.00	30'000.00	120'244.10	20'809.20
Totale dicastero	2'344'909.19	2'131'429.09	2'531'600.00	2'349'700.00	2'311'356.49	2'150'271.59
8 Economia pubblica						
871 Elettricità	187'461.00	201'611.49	190'000.00	221'000.00	184'983.00	199'701.90
Totale dicastero	187'461.00	201'611.49	190'000.00	221'000.00	184'983.00	199'701.90
9 Finanze e imposte						
910 Imposte comunali	234'822.30	14'091'897.81	140'000.00	2'320'000.00	534'376.00	13'689'572.14
930 Perequazione finanziaria e compensazione degli oneri	8'643.00	263'365.00	25'000.00	600'000.00	10'934.00	467'815.00
961 Interessi	157'524.22	225'463.65	191'000.00	236'000.00	179'765.80	196'073.72
990 Ammortamenti beni amministrativi	932'004.30	932'004.30	921'290.00	921'290.00	911'881.80	911'881.80
Totale dicastero	1'332'993.82	15'512'730.76	1'277'290.00	4'077'290.00	1'636'957.60	15'265'342.66
Totale spese e ricavi	19'603'494.08	21'040'722.99	20'697'840.00	9'638'840.00	20'321'315.52	20'812'086.10
Avanzo d'esercizio	1'437'228.91					
Fabbisogno d'imposta				11'059'000.00		
Avanzo d'esercizio					490'770.58	
Totale a pareggio	21'040'722.99	21'040'722.99	20'697'840.00	20'697'840.00	20'812'086.10	20'812'086.10

CONSUNTIVO CONTO ECONOMICO 2022

Gruppi di spesa e ricavi	Consuntivo 2022		Preventivo 2022		Consuntivo 2021	
	Spese	Ricavi	Spese	Ricavi	Spese	Ricavi
30 Spese per il personale						
300 Autorità e commissioni						
3000 Stipendi e onorari ad autorità e commissioni	87'639.00		90'000.00		86'709.00	
300 Autorità e commissioni	87'639.00		90'000.00		86'709.00	
301 Stipendi del personale						
3010 Stipendi per il personale amministrativo e d'esercizio	2'745'408.45		2'649'800.00		2'720'605.60	
301 Stipendi del personale	2'745'408.45		2'649'800.00		2'720'605.60	
302 Stipendi dei docenti						
3020 Stipendi dei docenti	1'837'964.05		1'921'800.00		2'076'538.50	
302 Stipendi dei docenti	1'837'964.05		1'921'800.00		2'076'538.50	
304 Assegni e indennità						
3041 Indennità economia domestica	5'460.00		4'200.00		4'240.00	
3049 Altri assegni e indennità	2'450.00		3'500.00		3'370.00	
304 Assegni e indennità	7'910.00		7'700.00		7'610.00	
305 Contributi del datore di lavoro						
3050 Contributi AVS, AI, IPG, AD; spese amministrative	299'287.90		306'800.00		307'365.45	
3052 Contributi alla cassa pensione	408'693.35		473'000.00		437'048.30	
3053 Premi all'assicurazione contro gli infortuni e RC	36'786.80		35'600.00		37'143.45	
3054 Contributi alla cassa per assegni figli	107'015.55		108'800.00		112'758.35	
3055 Premi assicurazione indennità giornaliera in caso di malattia	91'823.15		89'000.00		92'760.60	
305 Contributi del datore di lavoro	943'606.75		1'013'200.00		987'076.15	
306 Prestazioni di previdenza del datore di lavoro						
3060 Pensioni, rendite o parti di rendita, inclusi rincarì	80'572.05		82'600.00		85'015.00	
3064 Rendite ponte	44'432.00		23'000.00		5'736.00	
306 Prestazioni di previdenza del datore di lavoro	125'004.05		105'600.00		90'751.00	
309 Altre spese per il personale						
3090 Formazione continua del personale	19'453.40		18'000.00		13'819.15	
3099 Altre spese per il personale	7'023.10		8'200.00		3'443.10	
309 Altre spese per il personale	26'476.50		26'200.00		17'262.25	
30 Spese per il personale	5'774'008.80		5'814'300.00		5'986'552.50	
31 Spese per beni e servizi e altre spese						
310 Spese per materiale e merci						
3100 Materiale d'ufficio	12'660.75		27'500.00		15'314.40	
3101 Materiale d'esercizio e di consumo	461'751.60		558'400.00		495'682.94	
3102 Stampati, pubblicazioni	23'331.05		26'500.00		23'580.45	
3103 Letteratura specializzata, riviste	27'074.85		10'000.00		8'052.50	
3104 Materiale scolastico	66'944.80		87'500.00		65'445.05	
3105 Derrate alimentari	70'466.10		60'000.00		52'653.75	
3106 Materiale medico	3'260.60		1'700.00		734.85	
310 Spese per materiale e merci	665'489.75		771'600.00		661'463.94	
311 Investimenti non attivabili						
3110 Mobili e apparecchi d'ufficio	3'807.60		20'000.00		15'739.65	
3111 Altri mobili e macchinari, apparecchiature, attrezzi, veicoli	75'736.35		92'000.00		60'744.05	

CONSUNTIVO CONTO ECONOMICO 2022

Gruppi di spesa e ricavi	Consuntivo 2022		Preventivo 2022		Consuntivo 2021	
	Spese	Ricavi	Spese	Ricavi	Spese	Ricavi
3112 Abiti, biancheria, tendaggi	7'353.21		9'000.00		9'854.78	
3113 Apparecchiature informatiche	6'399.85		31'000.00		38'267.95	
3118 Investimenti immateriali	20'439.05		22'000.00		11'138.40	
311 Investimenti non attivabili	113'736.06		174'000.00		135'744.83	
312 Approvvigionamento e smaltimento (BA)						
3120 Approvvigionamento (consumo) e smaltimento (BA)	240'704.15		251'880.00		256'547.20	
312 Approvvigionamento e smaltimento (BA)	240'704.15		251'880.00		256'547.20	
313 Prestazioni per servizi e onorari						
3130 Servizi di terzi	743'866.61		825'700.00		736'677.26	
3131 Pianificazione e progettazione di terzi	77'964.65		85'000.00		56'069.45	
3132 Onorari di consulenti esterni, periti, esperti	123'723.45		217'200.00		46'369.55	
3134 Premi assicurazione cose, RC e altre assicurazioni	53'969.30		52'030.00		46'595.55	
3137 Imposte e tasse, IVA forfetaria	13'110.40		14'860.00		13'373.00	
313 Prestazioni per servizi e onorari	1'012'634.41		1'194'790.00		899'084.81	
314 Manutenzioni immobili dei BA						
3141 Manutenzione strade	219'464.00		338'000.00		136'021.45	
3142 Manutenzione corsi d'acqua e laghi	13'000.00		20'000.00		15'500.00	
3143 Manutenzione altre opere del genio civile	84'997.05		144'500.00		110'019.30	
3144 Manutenzione edifici	172'671.70		250'000.00		130'197.35	
314 Manutenzioni immobili dei BA	490'132.75		752'500.00		391'738.10	
315 Manutenzione beni mobili e immateriali						
3150 Manutenzione mobili e apparecchi d'ufficio	2'914.45		10'000.00		694.75	
3151 Manutenzione macchine, apparecchiature, veicoli	66'066.55		74'500.00		76'842.20	
3153 Manutenzione apparecchi informatici	20'087.55		4'000.00		4'796.70	
3158 Manutenzione beni immateriali	104'126.18		118'000.00		97'324.18	
315 Manutenzione beni mobili e immateriali	193'194.73		206'500.00		179'657.83	
316 Pignoni, affitti, leasing, tasse di utilizzo						
3160 Locazioni e affitti di immobili	2'000.00		12'000.00		2'000.00	
3161 Affitti e noleggi di beni mobili	31'442.25		49'500.00		48'874.50	
316 Pignoni, affitti, leasing, tasse di utilizzo	33'442.25		61'500.00		50'874.50	
317 Rimborsi spese						
3170 Rimborsi spese di viaggio, ecc.	20'017.15		18'500.00		14'670.25	
3171 Rimborso spese escursioni, gite scolastiche, campi	40'799.05		42'900.00		31'037.10	
317 Rimborsi spese	60'816.20		61'400.00		45'707.35	
318 Rettifica di valore e perdite su crediti						
3181 Perdite effettive su crediti	277'791.40		183'100.00		570'026.05	
318 Rettifica di valore e perdite su crediti	277'791.40		183'100.00		570'026.05	
319 Spese d'esercizio diverse						
3190 Risarcimento danni	1'476.05		2'000.00			
319 Spese d'esercizio diverse	1'476.05		2'000.00			
31 Spese per beni e servizi e altre spese	3'089'417.75		3'659'270.00		3'190'844.61	
33 Ammortamenti beni amministrativi						
330 Ammortamenti investimenti materiali						
3300 Ammortamenti pianificati di investimenti materiali	714'821.30		723'030.00		716'124.40	

CONSUNTIVO CONTO ECONOMICO 2022

Gruppi di spesa e ricavi	Consuntivo 2022		Preventivo 2022		Consuntivo 2021	
	Spese	Ricavi	Spese	Ricavi	Spese	Ricavi
330 Ammortamenti investimenti materiali	714'821.30		723'030.00		716'124.40	
332 Ammortamenti investimenti immateriali						
3320 Ammortamenti pianificati di investimenti immateriali	111'123.40		90'420.00		98'523.35	
332 Ammortamenti investimenti immateriali	111'123.40		90'420.00		98'523.35	
33 Ammortamenti beni amministrativi	825'944.70		813'450.00		814'647.75	
34 Spese finanziarie						
340 Spese per interessi						
3401 Interessi passivi per debiti a breve e lungo termine	151'408.35		171'000.00		175'658.35	
340 Spese per interessi	151'408.35		171'000.00		175'658.35	
349 Altre spese finanziarie						
3499 Altre spese finanziarie	6'115.87		20'000.00		4'107.45	
349 Altre spese finanziarie	6'115.87		20'000.00		4'107.45	
34 Spese finanziarie	157'524.22		191'000.00		179'765.80	
35 Versamenti a fondi e a finanziamenti speciali						
350 Versamenti a finanziamenti speciali del capitale di terzi (CT)						
3500 Versamenti a FS del CT	224'861.00		208'200.00		199'983.00	
350 Versamenti a finanziamenti speciali del capitale di terzi (CT)	224'861.00		208'200.00		199'983.00	
351 Versamenti a fondi del capitale proprio (CP)						
3511 Versamenti a fondi del capitale proprio (CP)	164'379.81		15'820.00		180'711.49	
351 Versamenti a fondi del capitale proprio (CP)	164'379.81		15'820.00		180'711.49	
35 Versamenti a fondi e a finanziamenti speciali	389'240.81		224'020.00		380'694.49	
36 Spese di trasferimento						
360 Quote di ricavo destinate a terzi						
3601 Quote di ricavo a favore del Cantone	40'006.30		34'600.00		28'212.98	
360 Quote di ricavo destinate a terzi	40'006.30		34'600.00		28'212.98	
361 Rimborsi a enti pubblici						
3611 Rimborsi al Cantone	140'486.69		158'800.00		145'546.90	
3612 Rimborsi a Comuni, Consorzi e altri enti locali	88'344.60		110'000.00		61'618.70	
3614 Rimborso ad imprese di diritto pubblico	345'099.70		355'000.00		306'123.00	
361 Rimborsi a enti pubblici	573'930.99		623'800.00		513'288.60	
362 Perequazione finanziaria						
3622 Contributi perequativi ai comuni	8'643.00		25'000.00		10'934.00	
362 Perequazione finanziaria	8'643.00		25'000.00		10'934.00	
363 Contributi ad enti pubblici e a terzi						
3631 Contributi al Cantone	2'085'720.64		2'299'000.00		2'605'824.24	
3632 Contributi a Comuni e altri enti locali	3'658'629.62		3'850'070.00		3'534'438.05	
3634 Contributi ad imprese di diritto pubblico	205'852.00		267'000.00		193'408.00	
3636 Contributi ad organizzazioni private senza scopo di lucro	181'656.70		280'900.00		224'266.55	
3637 Contributi ad economie private	39'404.65		26'300.00		52'663.75	
363 Contributi ad enti pubblici e a terzi	6'171'263.61		6'723'270.00		6'610'600.59	
366 Ammortamenti su contributi per investimenti						
3660 Ammortamenti pianificati su contributi per investimenti	106'059.60		107'840.00		97'234.05	
366 Ammortamenti su contributi per investimenti	106'059.60		107'840.00		97'234.05	

CONSUNTIVO CONTO ECONOMICO 2022

Gruppi di spesa e ricavi	Consuntivo 2022		Preventivo 2022		Consuntivo 2021	
	Spese	Ricavi	Spese	Ricavi	Spese	Ricavi
36 Spese di trasferimento	6'899'903.50		7'514'510.00		7'260'270.22	
39 Addebiti interni						
391 Prestazioni per servizi						
3910 Prestazioni per servizi	1'384'000.00		1'384'000.00		1'421'000.00	
391 Prestazioni per servizi	1'384'000.00		1'384'000.00		1'421'000.00	
394 Interessi calcolatori e spese finanziarie						
3940 Interessi calcolatori e spese finanziarie	151'450.00		176'000.00		175'658.35	
394 Interessi calcolatori e spese finanziarie	151'450.00		176'000.00		175'658.35	
395 Ammortamenti pianificati e non pianificati						
3950 Ammortamenti pianificati e non pianificati	932'004.30		921'290.00		911'881.80	
395 Ammortamenti pianificati e non pianificati	932'004.30		921'290.00		911'881.80	
39 Addebiti interni	2'467'454.30		2'481'290.00		2'508'540.15	
40 Ricavi fiscali						
400 Imposte dirette delle persone fisiche (PF)						
4000 Imposta sul reddito e la sostanza delle PF		9'239'397.60		1'100'000.00		9'091'923.50
4002 Imposte alla fonte PF		1'392'918.56		800'000.00		1'249'942.68
4008 Imposta personale		140'000.00				60'000.00
4009 Altre imposte dirette sulle PF		778'275.15		300'000.00		1'118'833.80
400 Imposte dirette delle persone fisiche (PF)		11'550'591.31		2'200'000.00		11'520'699.98
401 Imposte dirette delle persone giuridiche (PG)						
4010 Imposta sull'utile e sul capitale delle PG		1'837'333.35		50'000.00		1'506'494.40
401 Imposte dirette delle persone giuridiche (PG)		1'837'333.35		50'000.00		1'506'494.40
402 Altre imposte dirette						
4021 Imposta immobiliare comunale		613'672.05				585'524.25
402 Altre imposte dirette		613'672.05				585'524.25
403 Imposte sul possesso e sulla spesa						
4033 Imposta sui cani		33'050.00		30'000.00		32'200.00
403 Imposte sul possesso e sulla spesa		33'050.00		30'000.00		32'200.00
40 Ricavi fiscali		14'034'646.71		2'280'000.00		13'644'918.63
41 Regalie e concessioni						
412 Concessioni						
4120 Concessioni		97'406.00		92'000.00		92'212.20
412 Concessioni		97'406.00		92'000.00		92'212.20
41 Regalie e concessioni		97'406.00		92'000.00		92'212.20
42 Tasse e retribuzioni						
420 Tasse d'esenzione						
4200 Tasse d'esenzione		22'400.00		3'200.00		
420 Tasse d'esenzione		22'400.00		3'200.00		
421 Tasse per servizi amministrativi						
4210 Tasse per servizi amministrativi		112'396.59		88'050.00		85'994.35
421 Tasse per servizi amministrativi		112'396.59		88'050.00		85'994.35
423 Tasse scolastiche e per corsi						
4231 Tasse per corsi				7'000.00		
423 Tasse scolastiche e per corsi				7'000.00		
424 Tasse d'uso e per prestazioni di servizio						

CONSUNTIVO CONTO ECONOMICO 2022

Gruppi di spesa e ricavi	Consuntivo 2022		Preventivo 2022		Consuntivo 2021	
	Spese	Ricavi	Spese	Ricavi	Spese	Ricavi
4240 Tasse d'uso e per prestazioni di servizio		2'171'034.79		2'421'200.00		2'157'967.14
424 Tasse d'uso e per prestazioni di servizio		2'171'034.79		2'421'200.00		2'157'967.14
425 Ricavi da vendite						
4250 Vendite		58'660.69		71'300.00		52'713.95
425 Ricavi da vendite		58'660.69		71'300.00		52'713.95
426 Rimborsi						
4260 Rimborsi e partecipazioni di terzi		227'161.26		82'500.00		240'339.55
426 Rimborsi		227'161.26		82'500.00		240'339.55
427 Multe						
4270 Multe		50'840.00		43'300.00		51'900.00
427 Multe		50'840.00		43'300.00		51'900.00
429 Diversi ricavi e tasse						
4290 Diversi ricavi e tasse		27'122.25		5'100.00		10'027.25
429 Diversi ricavi e tasse		27'122.25		5'100.00		10'027.25
42 Tasse e retribuzioni		2'669'615.58		2'721'650.00		2'598'942.24
43 Ricavi diversi						
439 Altri ricavi						
4390 Altri ricavi		100.00				
439 Altri ricavi		100.00				
43 Ricavi diversi		100.00				
44 Ricavi finanziari						
440 Interessi attivi						
4400 Interessi da mezzi liquidi						-4'103.79
4401 Interessi di mora su crediti e interessi da conti correnti e averi in deposito		66'798.80		60'000.00		24'519.16
4402 Interessi da investimenti finanziari a breve e lungo termine		7'214.85				
440 Interessi attivi		74'013.65		60'000.00		20'415.37
447 Redditi immobiliari dei BA						
4470 Affitti e pigioni da immobili dei BA		14'700.00		14'600.00		14'588.00
4472 Ricavi dall'utilizzo di immobili dei BA		176'515.60		157'000.00		170'152.30
447 Redditi immobiliari dei BA		191'215.60		171'600.00		184'740.30
44 Ricavi finanziari		265'229.25		231'600.00		205'155.67
45 Prelievi da fondi e finanziamenti speciali						
450 Prelievi da FS del capitale di terzi						
4500 Prelievi da FS del CT		91'651.15		40'000.00		34'011.10
450 Prelievi da FS del capitale di terzi		91'651.15		40'000.00		34'011.10
45 Prelievi da fondi e finanziamenti speciali		91'651.15		40'000.00		34'011.10
46 Ricavi da trasferimento						
460 Quote di ricavoda terzi						
4601 Quote di ricavo dal Cantone		77'440.70		65'000.00		67'024.76
460 Quote di ricavoda terzi		77'440.70		65'000.00		67'024.76
461 Rimborsi da enti pubblici						
4611 Rimborsi dal Cantone		8'439.80		8'900.00		8'540.80
4612 Rimborsi da Comuni e altri enti locali		247'343.95		250'500.00		367'534.20
461 Rimborsi da enti pubblici		255'783.75		259'400.00		376'075.00

CONSUNTIVO CONTO ECONOMICO 2022

Gruppi di spesa e ricavi	Consuntivo 2022		Preventivo 2022		Consuntivo 2021	
	Spese	Ricavi	Spese	Ricavi	Spese	Ricavi
462 Perequazione finanziaria						
4622 Contributi perequativi dai comuni		263'365.00		600'000.00		467'815.00
462 Perequazione finanziaria		263'365.00		600'000.00		467'815.00
463 Contributi da enti pubblici e da terzi						
4631 Contributi dal Cantone		783'616.65		829'800.00		785'983.45
4634 Contributi da imprese di diritto pubblico		5'000.00		5'000.00		5'000.00
4636 Contributi da organizzazioni private senza scopo di lucro		25'348.00		25'100.00		25'000.00
463 Contributi da enti pubblici e da terzi		813'964.65		859'900.00		815'983.45
469 Altri ricavi da trasferimento						
4699 Ridistribuzioni		4'065.90		8'000.00		1'407.90
469 Altri ricavi da trasferimento		4'065.90		8'000.00		1'407.90
46 Ricavi da trasferimento		1'414'620.00		1'792'300.00		1'728'306.11
49 Accrediti interni						
491 Servizi						
4910 Servizi		1'384'000.00		1'384'000.00		1'421'000.00
491 Servizi		1'384'000.00		1'384'000.00		1'421'000.00
494 Interessi calcolatori e spese finanziarie						
4940 Interessi calcolatori e spese finanziarie		151'450.00		176'000.00		175'658.35
494 Interessi calcolatori e spese finanziarie		151'450.00		176'000.00		175'658.35
495 Ammortamenti pianificati e non pianificati						
4950 Ammortamenti pianificati e non pianificati		932'004.30		921'290.00		911'881.80
495 Ammortamenti pianificati e non pianificati		932'004.30		921'290.00		911'881.80
49 Accrediti interni		2'467'454.30		2'481'290.00		2'508'540.15
Totali spese e ricavi	19'603'494.08	21'040'722.99	20'697'840.00	9'638'840.00	20'321'315.52	20'812'086.10
Avanzo d'esercizio	1'437'228.91					
Fabbisogno d'imposta				11'059'000.00		
Avanzo d'esercizio					490'770.58	
Totali a pareggio	21'040'722.99	21'040'722.99	20'697'840.00	20'697'840.00	20'812'086.10	20'812'086.10

CONSUNTIVO CONTO ECONOMICO 2022

Dettaglio per dicasteri	Consuntivo 2022		Preventivo 2022		Consuntivo 2021	
	Spese	Ricavi	Spese	Ricavi	Spese	Ricavi
0 Amministrazione comunale						
011 Consiglio Comunale e Municipio						
011.3000.000	Onorari municipali	84'999.00	85'000.00		84'999.00	
011.3000.001	Gettoni di presenza ai commissari	2'640.00	5'000.00		1'710.00	
011.3050.000	Contributi avs, ad, ai, ipg del personale	5'537.35	4'400.00		4'809.20	
011.3054.000	Contributi alla cassa per assegni figli personale	1'989.85	1'900.00		1'893.40	
011.3090.000	Formazione continua e perfezionamento	215.40	2'000.00			
011.3100.000	Materiale votazioni ed elezioni	1'335.50			3'554.10	
011.3170.000	Rimborso spese alle autorità comunali	8'500.80	8'500.00		8'500.80	
011.3636.000	Contributi ai gruppi politici	11'500.00	12'000.00		11'500.00	
011 Consiglio Comunale e Municipio		116'717.90	118'800.00		116'966.50	
Saldo			116'717.90	118'800.00		116'966.50
022 Amministrazione comunale						
022.3010.000	Stipendi del personale amministrativo	789'904.40	773'000.00		776'104.10	
022.3010.001	Stipendi del personale amministrativo ufficio tecn	355'285.95	354'000.00		423'021.25	
022.3010.003	Stipendi del personale ufficio tecnico squadra est	671'109.50	678'000.00		642'260.50	
022.3010.020	Stipendi del personale ausiliario	65'287.85	40'000.00		93'085.50	
022.3041.000	Indennità economia domestica del personale	5'460.00	4'200.00		4'240.00	
022.3049.000	Indennità per picchetti	2'450.00	3'500.00		3'370.00	
022.3050.000	Contributi avs, ad, ai, ipg del personale	122'300.35	122'000.00		119'150.40	
022.3052.000	Contributo cassa pensione del personale	135'029.15	150'000.00		141'162.00	
022.3053.000	Assicurazione infortuni del personale	11'362.00	7'500.00		10'222.80	
022.3053.002	Assicurazione responsabilità civile del personale	17'235.30	21'000.00		18'007.55	
022.3054.000	Contributi alla cassa per assegni figli personale	43'819.25	45'000.00		43'285.80	
022.3055.000	Assicurazione malattia del personale	42'619.35	35'000.00		40'061.35	
022.3060.000	Indennità ai pensionati	80'572.05	82'600.00		85'015.00	
022.3064.000	Rendita ponte comunale	22'944.00	23'000.00		5'736.00	
022.3090.000	Formazione continua e perfezionamento	7'368.00	6'000.00		5'495.00	
022.3099.000	Altre spese per il personale	5'515.65	2'200.00		1'612.85	
022.3100.001	Acquisto stampati e materiale di cancelleria	8'924.10	10'000.00		10'321.55	
022.3101.000	Acquisto materiale di pulizia ed igienico	5'272.90	4'300.00		6'272.50	
022.3101.001	Acquisto materiale manutenzioni strutture	3'071.65	4'000.00		18'864.85	
022.3101.002	Acquisto carburante	14'950.15	16'000.00		17'008.60	
022.3101.003	Acquisto prodotto trattamento flavescenza		100.00			
022.3101.004	Acquisto materiali per disinfezioni		3'000.00		2'600.95	
022.3101.007	Acquisto nomenclature civiche per abitazioni	100.50	1'000.00			
022.3101.015	Materiale diverso di consumo	8'997.15	10'000.00		11'944.50	
022.3102.001	Pubblicazioni e inserzioni	13'243.35	6'000.00		13'191.10	
022.3102.002	Calendario comunale	10'087.70	10'000.00		9'506.20	
022.3102.003	Informazione alla popolazione		10'000.00			
022.3103.000	Libri, giornali e letteratura	2'160.50	4'000.00		3'699.00	
022.3103.002	Ristampa libro fotografito e gadgets diversi	23'000.00				

CONSUNTIVO CONTO ECONOMICO 2022

Dettaglio per dicasteri	Consuntivo 2022		Preventivo 2022		Consuntivo 2021	
	Spese	Ricavi	Spese	Ricavi	Spese	Ricavi
022.3106.000 Materiale sanitario e medicinali			500.00		58.30	
022.3110.000 Acquisto apparecchiature d'ufficio	473.65		15'000.00		14'467.50	
022.3111.000 Acquisto macchinari e attrezzature	29'221.55		30'000.00		14'984.60	
022.3111.001 Acquisto veicoli	8'799.95					
022.3112.000 Abbigliamento di servizio	6'349.41		5'000.00		9'621.78	
022.3113.000 Acquisto apparecchiature informatiche	4'115.25		27'000.00		35'879.80	
022.3118.000 Acquisto licenze informatiche	20'219.15		20'000.00		10'808.55	
022.3120.000 Spese per riscaldamento	11'254.00		12'000.00		10'718.55	
022.3120.002 Spese per energia elettrica	12'111.15		12'000.00		12'989.70	
022.3120.010 Acqua potabile amministrazione comunale	2'744.00		3'500.00		3'321.00	
022.3130.000 Affrancazioni postali	33'871.05		30'000.00		30'579.80	
022.3130.001 Spese bancarie	13'656.91		20'000.00		14'298.19	
022.3130.002 Spese esecutive	49'152.75		35'000.00		18'490.00	
022.3130.004 Tasse telefoniche ed internet	20'344.70		13'000.00		15'089.50	
022.3130.035 Altre prestazioni di terzi	380.00		5'000.00		1'200.00	
022.3130.037 Sacchi rifiuti ad uso dell'amministrazione comunale	173.00		1'000.00		2'844.00	
022.3130.038 Servizio imbustazione Kölliker	15'503.95		15'000.00		13'563.50	
022.3130.039 Spese per disinfezioni			1'000.00			
022.3130.041 Tassa rifiuti amministrazione comunale	2'875.00		500.00		3'505.00	
022.3130.042 Tassa uso fognatura amministrazione comunale	784.80		1'200.00		427.45	
022.3131.000 Onorari per consulenze e progetti	77'617.95		80'000.00		54'869.45	
022.3132.000 Spese legali	5'321.70		30'000.00		7'209.15	
022.3132.001 Onorari per revisioni	8'600.50		7'000.00		5'539.00	
022.3132.002 Certificazione ISO	5'130.95		6'000.00			
022.3132.005 Servizio ispezione alimenti	100.00		200.00		100.00	
022.3134.000 Assicurazione stabili e strutture	4'154.40		3'000.00		1'923.75	
022.3134.002 Assicurazione veicoli comunali	11'954.70		13'000.00		12'936.20	
022.3134.003 Assicurazione apparecchiature e attrezzature	9'476.45		4'500.00		4'185.65	
022.3134.004 Assicurazione per trasferte di servizio			1'000.00			
022.3137.000 Tasse circolazione veicoli comunali	10'908.60		12'000.00		10'910.00	
022.3144.000 Manutenzione casa comunale	20'713.50		60'000.00		15'215.35	
022.3144.005 Manutenzione magazzini comunali	2'671.85		5'000.00		3'245.00	
022.3144.009 Impianto fotovoltaico casa comunale	39'995.45		60'000.00			
022.3150.001 Manutenzione apparecchiature d'ufficio	2'914.45		10'000.00		694.75	
022.3151.000 Manutenzione veicoli	19'352.75		19'000.00		28'447.05	
022.3151.004 Manutenzione macchine ed attrezzature	12'097.75		15'000.00		21'944.40	
022.3158.000 Manutenzione programmi informatici	90'994.20		100'000.00		89'749.90	
022.3161.000 Noleggio fotocopiatrici	7'312.90		8'000.00		8'516.15	
022.3170.001 Rimborso spese al personale	2'806.70		3'000.00		2'457.10	
022.3181.000 Perdite su crediti	589.60				512.35	
022.3190.000 Franchigie assicurative	1'476.05		1'000.00			
022.3601.003 Quota parte al Cantone delle licenze edilizie	17'873.00		10'000.00		6'701.88	
022.3611.004 Tasse governative	700.00		3'000.00		2'700.00	
022.3631.000 Contributo Progetto Ticino 2020	1'486.00		6'000.00		3'814.00	
022.3631.010 Partecipazione risanamento finanziario del Cantone	292'049.00		300'000.00		292'758.00	
022.3950.100 Addebito ammortamenti	88'052.75		79'440.00		94'465.00	
022.4120.003 Tasse occupazione area pubblica		3'482.00		2'000.00		3'506.20
022.4210.000 Tasse di cancelleria		15'640.24		22'000.00		20'563.10

CONSUNTIVO CONTO ECONOMICO 2022

Dettaglio per dicasteri	Consuntivo 2022		Preventivo 2022		Consuntivo 2021	
	Spese	Ricavi	Spese	Ricavi	Spese	Ricavi
022.4210.002 Tasse solleciti e diffide		11'169.80		7'000.00		5'139.65
022.4210.003 Tassa rilascio licenze edilizie		45'559.00		20'000.00		22'857.75
022.4210.004 Tasse licenza di abitabilità		957.50		1'000.00		831.00
022.4250.000 Vendita gadgets		170.00		100.00		117.00
022.4250.002 Vendita numeri civici				100.00		
022.4250.017 Vendita Ford Transit		2'050.00				
022.4260.000 Rimborsi per malattia, infortuni e IPG dipendenti		31'592.00		1'000.00		94'251.00
022.4260.002 Rimborsi spese esecutive		49'912.90		30'000.00		25'126.35
022.4260.003 Rimborsi per danni		660.00		1'000.00		988.70
022.4270.002 Contravvenzioni edilizie				200.00		
022.4290.000 Recupero crediti da ACB, condoni e abbandoni		322.50				
022.4470.001 Affitto mappale 923		4'500.00		4'500.00		4'500.00
022.4500.502 Contributo fondo FER fotovoltaico casa comunale		29'438.45				
022.4631.006 Contributo impianto fotovoltaico		10'557.00		20'000.00		
022.4699.000 Ridistribuzione tassa sul CO2		4'065.90		8'000.00		1'407.90
022.4910.000 Accredito per prestazioni del personale		1'344'000.00		1'344'000.00		1'381'000.00
022 Amministrazione comunale	3'434'452.27	1'554'077.29	3'508'240.00	1'460'900.00	3'386'980.70	1'560'288.65
Saldo		1'880'374.98		2'047'340.00		1'826'692.05
0 Amministrazione comunale	3'551'170.17	1'554'077.29	3'627'040.00	1'460'900.00	3'503'947.20	1'560'288.65

CONSUNTIVO CONTO ECONOMICO 2022

Dettaglio per dicasteri	Consuntivo 2022		Preventivo 2022		Consuntivo 2021	
	Spese	Ricavi	Spese	Ricavi	Spese	Ricavi
1 Ordine pubblico e sicurezza						
111 Polizia						
111.3101.016	Acquisto sacchetti escrementi animali	3'215.00		3'000.00		5'120.00
111.3101.031	Ampliamento videosorveglianza	2'888.50		10'000.00		
111.3112.001	Abbigliamento ausiliario di polizia			2'000.00		233.00
111.3153.000	Manutenzione videosorveglianza	20'087.55		4'000.00		4'796.70
111.3158.002	Manutenzione videosorveglianza software	1'863.40		7'000.00		
111.3181.000	Perdite su crediti	3'581.00		2'000.00		1'095.25
111.3601.000	Riversamento al Cantone patenti caccia	3'312.00		4'100.00		3'312.00
111.3601.001	Riversamento al Cantone patenti pesca	4'251.30		3'500.00		4'189.10
111.3601.002	Quota parte al Cantone tassa sui cani	10'800.00		9'000.00		10'350.00
111.3632.135	Servizio polizia Chiasso	575'143.25		540'000.00		514'000.00
111.3910.000	Addebito prestazioni del personale	45'000.00		45'000.00		45'000.00
111.3950.100	Addebito ammortamenti	45'934.35		33'000.00		32'998.10
111.4033.000	Tasse sui cani		33'050.00		30'000.00	32'200.00
111.4210.006	Tassa prolungamento orario				100.00	30.00
111.4210.007	Patenti caccia		3'450.00		4'250.00	3'450.00
111.4210.008	Patenti pesca		4'560.00		3'800.00	4'495.00
111.4270.000	Contravvenzioni traffico veicolare		38'490.00		40'000.00	35'000.00
111.4270.003	Contravvenzioni cani				100.00	50.00
111.4270.004	Contravvenzioni varie		200.00			50.00
111 Polizia		716'076.35	79'750.00	662'600.00	78'250.00	621'094.15
Saldo			636'326.35		584'350.00	545'819.15
140 Autorità regionale di protezione						
140.3010.006	Mercede ai curatori	88'305.30		70'000.00		43'679.35
140.3050.000	Contributi avs, ad, ai, ipg del personale	3'676.35		4'500.00		2'894.00
140.3054.000	Contributi alla cassa per assegni figli personale	841.90		1'700.00		701.00
140.3170.002	Rimborso spese ai curatori	8'709.65		7'000.00		3'712.35
140.3181.000	Perdite su crediti					787.00
140.3612.100	Autorità regionale di protezione	58'344.60		80'000.00		61'618.70
140.3632.119	Mercedi ai curatori istituzionali	44'097.15		15'000.00		7'962.05
140.3910.000	Addebito prestazioni del personale	14'000.00		14'000.00		14'000.00
140.4260.005	Rimborsi dai pupilli mercedi e spese curatori		22'536.45		10'000.00	19'165.40
140.4290.000	Recupero crediti da ACB, condoni e abbandoni		11'606.90			
140 Autorità regionale di protezione		217'974.95	34'143.35	192'200.00	10'000.00	135'354.45
Saldo			183'831.60		182'200.00	116'189.05
141 Compiti istituzionali						
141.3130.029	Spese per naturalizzazioni			1'000.00		
141.3132.006	Onorari al geometra	13'171.75		40'000.00		28'291.75
141.3132.007	Controlli impianti di combustione	33'131.00		41'000.00		315.00
141.3132.021	Aggiornamenti pianificatori	50'943.25		60'000.00		
141.3601.004	Versamento quota controllo impianti combustione	3'770.00		8'000.00		3'660.00
141.3910.000	Addebito prestazioni del personale	17'000.00		17'000.00		17'000.00
141.4210.001	Tasse di naturalizzazione		18'400.00		7'000.00	9'740.00
141.4210.005	Tasse per aggiornamento catastale		8'797.45		20'000.00	16'476.65
141.4240.001	Tasse controllo impianti di combustione		37'070.00		63'000.00	4'115.00

CONSUNTIVO CONTO ECONOMICO 2022

Dettaglio per dicasteri	Consuntivo 2022		Preventivo 2022		Consuntivo 2021	
	Spese	Ricavi	Spese	Ricavi	Spese	Ricavi
141.4631.002 Sussidio cantonale misurazioni catastali		1'395.60		4'800.00		2'238.90
141 Compiti istituzionali	118'016.00	65'663.05	167'000.00	94'800.00	49'266.75	32'570.55
Saldo		52'352.95		72'200.00		16'696.20
150 Corpo pompieri						
150.3120.011 Contributo per idranti	5'000.00		5'000.00		5'000.00	
150.3151.006 Manutenzione idranti			5'000.00			
150.3632.112 Contributo al Consorzio pompieri del mendrisiotto	113'111.75		135'000.00		118'347.40	
150 Corpo pompieri	118'111.75		145'000.00		123'347.40	
Saldo		118'111.75		145'000.00		123'347.40
162 Protezione civile e militare						
162.3632.113 Contributo al Consorzio PC mendrisiotto	96'426.00		104'000.00		97'702.00	
162.3636.001 Stand di tiro la Rovagina	25'619.60		22'000.00		18'416.20	
162 Protezione civile e militare	122'045.60		126'000.00		116'118.20	
Saldo		122'045.60		126'000.00		116'118.20
1 Ordine pubblico e sicurezza	1'292'224.65	179'556.40	1'292'800.00	183'050.00	1'045'180.95	127'010.95

CONSUNTIVO CONTO ECONOMICO 2022

Dettaglio per dicasteri	Consuntivo 2022		Preventivo 2022		Consuntivo 2021	
	Spese	Ricavi	Spese	Ricavi	Spese	Ricavi
2 Formazione						
211 Scuola dell'infanzia						
211.3010.002	Stipendi direzione scolastica	66'241.10	86'000.00		56'155.85	
211.3010.004	Stipendi del personale in pianta stabile	217'709.80	238'000.00		218'997.35	
211.3010.020	Stipendi del personale ausiliario	128'159.75	85'000.00		121'002.05	
211.3020.000	Stipendi ai docenti	562'189.65	585'000.00		569'106.20	
211.3020.001	Stipendi supplenze docenti	38'094.35	30'000.00		35'759.80	
211.3050.000	Contributi avs, ad, ai, ipg del personale	23'943.95	26'500.00		26'996.10	
211.3050.001	Contributi avs, ad, ai, ipg dei docenti	37'027.20	41'400.00		38'329.55	
211.3052.000	Contributo cassa pensione del personale	22'897.55	27'000.00		16'717.00	
211.3052.001	Contributo cassa pensione dei docenti	74'376.00	77'000.00		75'240.60	
211.3053.000	Assicurazione infortuni del personale	2'194.75	2'000.00		2'142.05	
211.3053.001	Assicurazione infortuni dei docenti	1'165.20	1'300.00		1'179.85	
211.3054.000	Contributi alla cassa per assegni figli personale	9'612.20	10'000.00		9'394.60	
211.3054.001	Contributi alla cassa per assegni figli docenti	14'419.85	15'300.00		14'935.65	
211.3055.000	Assicurazione malattia del personale	8'654.40	8'400.00		8'080.45	
211.3055.001	Assicurazione malattia dei docenti	12'276.90	12'000.00		12'276.90	
211.3064.001	Finanziamento unico prepensionamento docenti	7'435.00				
211.3090.000	Formazione continua e perfezionamento	7'470.00	5'000.00		3'354.00	
211.3099.000	Altre spese per il personale	320.00	3'000.00		840.00	
211.3101.000	Acquisto materiale di pulizia ed igienico	4'890.00	6'000.00		5'365.20	
211.3101.001	Acquisto materiale manutenzioni strutture	6'034.40	2'000.00		14'456.63	
211.3101.002	Acquisto carburante	4'970.65	4'000.00		3'764.60	
211.3104.000	Materiale scolastico e didattico	8'191.70	10'000.00		9'648.50	
211.3104.001	Manifestazioni annuali		2'000.00			
211.3105.001	Acquisto derrate alimentari	70'466.10	60'000.00		52'653.75	
211.3106.000	Materiale sanitario e medicinali	713.70	200.00		256.15	
211.3110.000	Acquisto apparecchiature d'ufficio		4'000.00			
211.3111.000	Acquisto macchinari e attrezzature	9'962.50	12'000.00		5'724.45	
211.3112.000	Abbigliamento di servizio	1'003.80	1'500.00			
211.3113.000	Acquisto apparecchiature informatiche	519.10	1'000.00		90.45	
211.3118.000	Acquisto licenze informatiche		1'000.00			
211.3120.000	Spese per riscaldamento	8'452.65	9'000.00		9'551.65	
211.3120.002	Spese per energia elettrica	15'170.70	18'000.00		17'000.15	
211.3120.010	Acqua potabile amministrazione comunale	4'816.55	4'000.00		4'846.05	
211.3130.000	Affrancazioni postali	340.00	1'000.00			
211.3130.004	Tasse telefoniche ed internet	366.80	500.00		311.05	
211.3130.006	Spese per ricevimenti e ricorrenze		500.00			
211.3130.037	Sacchi rifiuti ad uso dell'amministrazione comunale	210.00	2'200.00			
211.3130.041	Tassa rifiuti amministrazione comunale	6'120.00	10'000.00		7'000.00	
211.3130.042	Tassa uso fognatura amministrazione comunale	917.75	1'100.00		407.85	
211.3134.000	Assicurazione stabili e strutture	5'951.75	7'000.00		6'583.30	
211.3134.002	Assicurazione veicoli comunali	4'892.80	6'000.00		4'892.80	
211.3134.003	Assicurazione apparecchiature e attrezzature	1'718.15	2'300.00		921.05	
211.3137.000	Tasse circolazione veicoli comunali	1'837.80	2'300.00		2'099.00	
211.3144.003	Manutenzione scuole dell'infanzia	37'004.75	50'000.00		30'153.20	

CONSUNTIVO CONTO ECONOMICO 2022

Dettaglio per dicasteri	Consuntivo 2022		Preventivo 2022		Consuntivo 2021	
	Spese	Ricavi	Spese	Ricavi	Spese	Ricavi
211.3151.000 Manutenzione veicoli	14'540.55		10'000.00		11'782.85	
211.3151.004 Manutenzione macchine ed attrezzature	5'838.50		3'000.00		2'726.55	
211.3158.000 Manutenzione programmi informatici	578.00		1'000.00			
211.3161.000 Noleggio fotocopiatrici	1'092.60		1'500.00		1'548.90	
211.3171.000 Uscite di studio	2'071.55		1'900.00		700.00	
211.3181.000 Perdite su crediti	2'901.40		5'000.00		5'024.85	
211.3632.121 Tasse frequenza allievi fuori Comune	1'080.00		1'500.00		5'160.00	
211.3910.000 Addebito prestazioni del personale	36'000.00		36'000.00		36'000.00	
211.3940.000 Addebito per interessi	44'442.40		48'000.00		52'541.60	
211.3950.100 Addebito ammortamenti	207'610.90		202'920.00		202'897.85	
211.4240.000 Tasse di refezione		67'381.50		65'000.00		67'829.00
211.4260.000 Rimborsi per malattia, infortuni e IPG dipendenti		28'248.55		1'000.00		10'823.85
211.4260.001 Rimborsi per malattia, infortuni e IPG docenti		27'398.39		1'000.00		10'574.45
211.4260.003 Rimborsi per danni		8'028.30		1'000.00		1'060.10
211.4290.000 Recupero crediti da ACB, condoni e abbandoni				100.00		198.50
211.4470.000 Affitto appartamento Asilo Mesana		7'200.00		7'200.00		7'200.00
211.4612.100 Rimborso Comune di Vacallo stipendi direzione		41'476.05		42'000.00		42'889.40
211.4612.102 Frequenza allievi fuori Comune				500.00		
211.4631.000 Sussidio cantonale stipendi docenti		202'990.00		180'000.00		181'027.85
211.4636.001 Contributo Fondazione Cereghetti		25'000.00		25'000.00		25'000.00
211.4910.000 Accredito per prestazioni del personale		20'000.00		20'000.00		20'000.00
211 Scuola dell'infanzia	1'744'895.20	427'722.79	1'781'320.00	342'800.00	1'704'616.43	366'603.15
Saldo		1'317'172.41		1'438'520.00		1'338'013.28
212 Scuola elementare						
212.3010.002 Stipendi direzione scolastica	198'405.90		173'000.00		187'964.45	
212.3010.004 Stipendi del personale in pianta stabile	77'832.60		77'000.00		76'932.60	
212.3010.020 Stipendi del personale ausiliario	82'786.30		72'000.00		76'930.60	
212.3020.000 Stipendi ai docenti	1'177'027.65		1'221'000.00		1'388'135.95	
212.3020.001 Stipendi supplenze docenti	54'162.40		60'000.00		74'525.55	
212.3020.002 Compenso agli animatori corsi ricreativi			18'000.00			
212.3020.004 Compenso agli animatori scuola montana	3'200.00		3'600.00		5'546.00	
212.3050.000 Contributi avs, ad, ai, ipg del personale	27'371.80		21'500.00		21'521.15	
212.3050.001 Contributi avs, ad, ai, ipg dei docenti	78'926.40		86'000.00		93'142.95	
212.3052.000 Contributo cassa pensione del personale	20'941.35		19'000.00		19'891.50	
212.3052.001 Contributo cassa pensione dei docenti	155'449.30		200'000.00		184'037.20	
212.3053.000 Assicurazione infortuni del personale	2'699.90		1'200.00		2'874.45	
212.3053.001 Assicurazione infortuni dei docenti	2'076.70		2'400.00		2'677.30	
212.3054.000 Contributi alla cassa per assegni figli personale	5'141.70		3'500.00		1'333.35	
212.3054.001 Contributi alla cassa per assegni figli docenti	31'010.70		31'200.00		41'022.70	
212.3055.000 Assicurazione malattia del personale	6'560.90		6'800.00		6'602.90	
212.3055.001 Assicurazione malattia dei docenti	21'711.60		26'800.00		25'739.00	
212.3064.001 Finanziamento unico prepensionamento docenti	14'053.00					
212.3090.000 Formazione continua e perfezionamento	4'400.00		5'000.00		4'970.15	
212.3099.000 Altre spese per il personale	1'187.45		3'000.00		990.25	
212.3100.001 Acquisto stampati e materiale di cancelleria	901.15		6'000.00		1'438.75	

CONSUNTIVO CONTO ECONOMICO 2022

Dettaglio per dicasteri	Consuntivo 2022		Preventivo 2022		Consuntivo 2021	
	Spese	Ricavi	Spese	Ricavi	Spese	Ricavi
212.3101.000 Acquisto materiale di pulizia ed igienico	9'103.30		9'500.00		7'742.45	
212.3101.001 Acquisto materiale manutenzioni strutture	1'734.00		2'000.00		2'727.40	
212.3103.001 Libri per biblioteca	1'914.35		6'000.00		4'353.50	
212.3104.000 Materiale scolastico e didattico	56'117.80		60'000.00		55'023.15	
212.3104.001 Manifestazioni annuali	825.60		3'000.00		247.85	
212.3104.002 Materiali scolastico corsi ricreativi	163.15		4'500.00			
212.3104.003 Materiale scolastico scuola montana			500.00			
212.3104.004 Progetto Dillo Forte	1'136.80		7'000.00			
212.3106.000 Materiale sanitario e medicinali	575.95		500.00		420.40	
212.3110.000 Acquisto apparecchiature d'ufficio	3'333.95		1'000.00		1'272.15	
212.3111.000 Acquisto macchinari e attrezzature	9'188.70		10'000.00		12'863.50	
212.3112.000 Abbigliamento di servizio			500.00			
212.3113.000 Acquisto apparecchiature informatiche	1'765.50		1'000.00		1'147.70	
212.3118.000 Acquisto licenze informatiche	219.90		1'000.00		329.85	
212.3120.000 Spese per riscaldamento	31'449.90		30'000.00		43'487.75	
212.3120.002 Spese per energia elettrica	11'771.05		14'000.00		12'261.45	
212.3120.010 Acqua potabile amministrazione comunale	9'066.95		3'500.00		8'994.40	
212.3130.000 Affrancazioni postali	943.00		800.00		824.85	
212.3130.004 Tasse telefoniche ed internet	1'904.00		1'300.00		1'721.65	
212.3130.006 Spese per ricevimenti e ricorrenze	175.00		1'000.00		82.80	
212.3130.007 Attività culturali e progetti d'istituto	1'637.70		4'500.00		1'436.85	
212.3130.008 Spese per pattugliatori scolastici	560.00		1'200.00		840.00	
212.3130.024 Trasporto allievi	19'893.50		39'200.00		32'712.50	
212.3130.030 Trasporto allievi scuola montana	2'910.00		3'000.00		4'602.00	
212.3130.037 Sacchi rifiuti ad uso dell'amministrazione comunali	1'860.00		5'000.00			
212.3130.041 Tassa rifiuti amministrazione comunale	9'123.20		5'000.00		10'943.20	
212.3130.042 Tassa uso fognatura amministrazione comunale	896.60		900.00		695.95	
212.3132.022 Studio risanamento energetico SE			17'000.00			
212.3134.000 Assicurazione stabili e strutture	7'726.40		6'980.00		6'978.00	
212.3134.003 Assicurazione apparecchiature e attrezzature	1'958.75		2'300.00		2'245.00	
212.3144.002 Manutenzione scuola elementare	20'936.65		25'000.00		36'467.05	
212.3151.004 Manutenzione macchine ed attrezzature	5'007.15		5'000.00		5'200.95	
212.3171.000 Uscite di studio	6'758.00		14'000.00		6'048.00	
212.3171.001 Corsi sportivi	2'501.20		3'000.00		1'225.00	
212.3171.002 Scuola montana	21'916.90		20'000.00		18'714.10	
212.3171.003 Uscite di studio scuola montana	7'551.40		4'000.00		4'350.00	
212.3632.115 Riparto stipendi docenti da altri Comuni	34'664.95		25'000.00		22'518.50	
212.3632.121 Tasse frequenza allievi fuori Comune	6'840.00		5'000.00		2'400.00	
212.3910.000 Addebito prestazioni del personale	33'000.00		33'000.00		33'000.00	
212.3950.100 Addebito ammortamenti	41'937.20		42'050.00		37'725.25	
212.4231.000 Tasse per corsi ricreativi				7'000.00		
212.4260.000 Rimborsi per malattia, infortuni e IPG dipendenti		3'372.40		1'000.00		559.35
212.4260.001 Rimborsi per malattia, infortuni e IPG docenti		25'963.27		1'000.00		47'686.85
212.4260.003 Rimborsi per danni				1'000.00		
212.4260.015 Partecipazione delle famiglie scuola montana		4'940.00		9'000.00		5'174.00
212.4612.100 Rimborso Comune di Vacallo stipendi direzione		82'952.15		95'000.00		91'139.90

CONSUNTIVO CONTO ECONOMICO 2022

Dettaglio per dicasteri	Consuntivo 2022		Preventivo 2022		Consuntivo 2021	
	Spese	Ricavi	Spese	Ricavi	Spese	Ricavi
212.4612.101 Rimborso stipendi docenti da altri Comuni		118'475.75		110'000.00		233'504.90
212.4612.102 Frequenza allievi fuori Comune		4'440.00		3'000.00		
212.4631.000 Sussidio cantonale stipendi docenti		360'338.65		390'000.00		381'290.30
212.4636.000 Contributo Gioventù e Sport		348.00		100.00		
212.4910.000 Accredito per prestazioni del personale		20'000.00		20'000.00		20'000.00
212 Scuola elementare	2'334'915.30	620'830.22	2'455'230.00	637'100.00	2'597'880.00	779'355.30
Saldo		1'714'085.08		1'818'130.00		1'818'524.70
213 Scuola media						
213.3631.011 Contributo scuola media Morbio Inferiore	19'795.00		21'000.00			
213.3637.001 Contributo ad altre scuole	750.00		1'000.00		944.00	
213 Scuola media	20'545.00		22'000.00		944.00	
Saldo		20'545.00		22'000.00		944.00
215 Servizio medico dentario scolastico						
215.3010.007 Stipendi al personale per trasporti allievi dentis	2'184.00		1'400.00		2'996.00	
215.3010.020 Stipendi del personale ausiliario	2'196.00		2'400.00		1'476.00	
215.3020.003 Compenso educatori profilassi dentaria	3'290.00		4'200.00		3'465.00	
215.3050.000 Contributi avs, ad, ai, ipg del personale	504.50		250.00		522.10	
215.3050.001 Contributi avs, ad, ai, ipg dei docenti			250.00			
215.3053.000 Assicurazione infortuni del personale	46.70		100.00		32.85	
215.3053.001 Assicurazione infortuni dei docenti	6.25		100.00		6.60	
215.3054.000 Contributi alla cassa per assegni figli personale	102.85		100.00		108.05	
215.3054.001 Contributi alla cassa per assegni figli docenti	77.25		100.00		83.80	
215.3104.000 Materiale scolastico e didattico	509.75		500.00		525.55	
215.3181.000 Perdite su crediti	1'589.70		500.00		3'254.75	
215.3611.000 Contributo al Cantone profilassi dentaria	16'931.40		20'000.00		16'263.85	
215.3611.001 Contributo al Cantone cure dentarie	8'338.45		14'000.00		5'334.50	
215.3611.003 Contributo medico scolastico	1'722.00		1'800.00		1'607.00	
215.4260.006 Partecipazione dalle famiglie alle cure dentarie		4'028.45		7'000.00		4'256.40
215.4290.000 Recupero crediti da ACB, condoni e abbandoni		106.25				
215 Servizio medico dentario scolastico	37'498.85	4'134.70	45'700.00	7'000.00	35'676.05	4'256.40
Saldo		33'364.15		38'700.00		31'419.65
2 Formazione	4'137'854.35	1'052'687.71	4'304'250.00	986'900.00	4'339'116.48	1'150'214.85

CONSUNTIVO CONTO ECONOMICO 2022

Dettaglio per dicasteri	Consuntivo 2022		Preventivo 2022		Consuntivo 2021	
	Spese	Ricavi	Spese	Ricavi	Spese	Ricavi
3 Cultura, sport e tempo libero, chiesa						
329 Attività culturali e ricreative						
329.3111.000	Acquisto macchinari e attrezzature	872.10		1'000.00		
329.3130.006	Spese per ricevimenti e ricorrenze	17'393.60		15'000.00		5'713.35
329.3130.009	Manifestazioni comunali	10'570.75		20'000.00		14'730.20
329.3130.010	Iniziativa terza età	15'147.50		15'000.00		13'026.15
329.3632.114	Contributo impianti sportivi Comune di Chiasso	22'791.90		25'000.00		22'565.00
329.3636.002	Attività Morbio Midnight	12'552.00		10'000.00		11'370.90
329.3637.006	Rimborso abbonamento piscina invernale			2'000.00		1'580.00
329.3637.007	Sussidio comunale Centro acquatico California					444.00
329.3910.000	Addebito prestazioni del personale	96'000.00		96'000.00		96'000.00
329.4260.004	Rimborsi centri sportivi Chiasso		3'870.00		6'000.00	3'470.00
329.4260.010	Rimborsi dagli utenti per manifestazioni comunali			1'000.00		
329.4390.001	Donazione festa anziani		100.00			
329.4472.000	Affitti per manifestazioni		2'955.10		2'000.00	4'527.30
329 Attività culturali e ricreative		175'327.85	6'925.10	184'000.00	9'000.00	165'429.60
Saldo			168'402.75		175'000.00	157'432.30
330 Contributi a società ed a enti						
330.3130.003	Tasse sociali a enti e associazioni	5'067.15		6'000.00		6'471.20
330.3632.100	Contributo all'ente turistico del mendrisiotto	1'081.65		1'400.00		1'342.40
330.3632.101	Contributo al parco delle gole della Breggia	21'595.00		21'600.00		21'595.00
330.3632.131	Contributo palestra a Genestrerio	64'204.00		65'000.00		
330.3636.003	Contributo al Tennis club	20'000.00		20'000.00		20'000.00
330.3636.004	Contributo alla Civica filarmonica	15'000.00		15'000.00		15'000.00
330.3636.005	Contributi alle società culturali e sportive	18'841.00		26'000.00		28'458.00
330.3636.006	Ente regionale per lo sviluppo del mendrisiotto	11'874.60		19'000.00		12'063.60
330.3636.009	Contributi per progetti a carattere ambientale	900.00		900.00		860.00
330.3636.012	Contributo all'ERSPO-MBC	2'220.50				
330 Contributi a società ed a enti		160'783.90		174'900.00		105'790.20
Saldo			160'783.90		174'900.00	105'790.20
341 Centro sportivo comunale						
341.3101.000	Acquisto materiale di pulizia ed igienico	1'025.95		2'000.00		2'016.65
341.3101.001	Acquisto materiale manutenzioni strutture	37'434.20		30'000.00		28'297.37
341.3101.002	Acquisto carburante	1'090.55		1'000.00		783.20
341.3106.000	Materiale sanitario e medicinali			500.00		
341.3111.000	Acquisto macchinari e attrezzature	2'668.55		10'000.00		
341.3120.000	Spese per riscaldamento	5'003.00		10'000.00		6'090.00
341.3120.002	Spese per energia elettrica	10'968.55		16'000.00		10'726.50
341.3120.010	Acqua potabile amministrazione comunale	1'751.65		3'500.00		1'837.20
341.3130.004	Tasse telefoniche ed internet			100.00		
341.3130.035	Altre prestazioni di terzi	1'000.00				
341.3130.037	Sacchi rifiuti ad uso dell'amministrazione comunale	640.00		100.00		

CONSUNTIVO CONTO ECONOMICO 2022

Dettaglio per dicasteri	Consuntivo 2022		Preventivo 2022		Consuntivo 2021	
	Spese	Ricavi	Spese	Ricavi	Spese	Ricavi
341.3130.041 Tassa rifiuti amministrazione comunale	11'500.00		13'000.00		12'000.00	
341.3130.042 Tassa uso fognatura amministrazione comunale	738.60		900.00		573.85	
341.3134.000 Assicurazione stabili e strutture	1'861.40		1'300.00		1'282.45	
341.3134.002 Assicurazione veicoli comunali	1'147.15		1'000.00		1'046.35	
341.3137.000 Tasse circolazione veicoli comunali	364.00		560.00		364.00	
341.3143.004 Manutenzione campi calcio	3'270.00		5'000.00		1'570.15	
341.3144.001 Manutenzione centro sportivo	25'019.15		10'000.00		18'419.50	
341.3151.004 Manutenzione macchine ed attrezzature	3'035.30		5'000.00		5'210.00	
341.3910.000 Addebito prestazioni del personale	136'000.00		136'000.00		136'000.00	
341.3950.100 Addebito ammortamenti	74'417.75		74'530.00		74'029.40	
341.4260.003 Rimborsi per danni						3'745.00
341.4472.002 Affitto struttura sportiva		25'710.00		20'000.00		14'630.00
341.4634.000 Contributo AGE SA		5'000.00		5'000.00		5'000.00
341 Centro sportivo comunale	318'935.80	30'710.00	320'490.00	25'000.00	300'246.62	23'375.00
Saldo		288'225.80		295'490.00		276'871.62
342 Orti comunali						
342.3101.001 Acquisto materiale manutenzioni strutture	36.25		1'000.00			
342.3120.010 Acqua potabile amministrazione comunale	175.90		500.00		157.45	
342.3130.041 Tassa rifiuti amministrazione comunale	1'000.00		1'000.00		2'000.00	
342.3143.005 Manutenzione orti comunali			1'500.00		170.00	
342.3160.000 Affitto mappale 653	2'000.00		2'000.00		2'000.00	
342.3181.000 Perdite su crediti	246.00		100.00			
342.3910.000 Addebito prestazioni del personale	4'000.00		4'000.00		4'000.00	
342.3950.100 Addebito ammortamenti	1'246.75		1'250.00		1'246.75	
342.4470.002 Affitto particelle orti		3'000.00		2'900.00		2'888.00
342 Orti comunali	8'704.90	3'000.00	11'350.00	2'900.00	9'574.20	2'888.00
Saldo		5'704.90		8'450.00		6'686.20
344 Parchi, giardini e sentieri						
344.3101.001 Acquisto materiale manutenzioni strutture	831.45		3'000.00		3'860.00	
344.3120.002 Spese per energia elettrica	337.50		380.00		301.70	
344.3120.010 Acqua potabile amministrazione comunale	2'114.40		800.00		2'019.00	
344.3130.032 Monitoraggio ciglio instabile zona San Rocco	4'308.00		10'000.00		4'660.00	
344.3130.033 Progetto biodiversità			15'000.00			
344.3130.037 Sacchi rifiuti ad uso dell'amministrazione comunali			100.00			
344.3130.041 Tassa rifiuti amministrazione comunale	5'500.00		5'000.00		8'000.00	
344.3130.042 Tassa uso fognatura amministrazione comunale	1'406.45		100.00		1'318.05	
344.3143.001 Manutenzione parchi giardini e sentieri	11'912.80		8'000.00		2'938.05	
344.3910.000 Addebito prestazioni del personale	200'000.00		200'000.00		200'000.00	
344.3950.100 Addebito ammortamenti	3'509.60		2'920.00		2'994.35	
344.4631.004 Contributo cantonale monitoraggio ciglio instabile		6'735.90		8'000.00		
344 Parchi, giardini e sentieri	229'920.20	6'735.90	245'300.00	8'000.00	226'091.15	
Saldo		223'184.30		237'300.00		226'091.15
350 Chiese e affari religiosi						

CONSUNTIVO CONTO ECONOMICO 2022

Dettaglio per dicasteri	Consuntivo 2022		Preventivo 2022		Consuntivo 2021	
	Spese	Ricavi	Spese	Ricavi	Spese	Ricavi
350.3632.102 Contributo alla parrocchia	46'352.00		46'400.00		46'352.00	
350.3632.103 Obbligo legato Canturio e Balerna	70.00		70.00		70.00	
350.3632.105 Contributo pane San Giorgio	540.00		500.00		540.00	
350.3632.106 Contributo all'organista	500.00		500.00		500.00	
350.3632.107 Altri contributi	500.00		500.00		500.00	
350.3950.100 Addebito ammortamenti	1'080.00		1'090.00		1'080.00	
350 Chiese e affari religiosi	49'042.00		49'060.00		49'042.00	
Saldo		49'042.00		49'060.00		49'042.00
3 Cultura, sport e tempo libero, chiesa	942'714.65	47'371.00	985'100.00	44'900.00	856'173.77	34'260.30

CONSUNTIVO CONTO ECONOMICO 2022

Dettaglio per dicasteri	Consuntivo 2022		Preventivo 2022		Consuntivo 2021	
	Spese	Ricavi	Spese	Ricavi	Spese	Ricavi
4 Sanità						
412 Case per anziani, SACD e mantenimento a domicilio						
412.3632.108 Contributo per anziani ospiti in istituti	1'508'820.77		1'530'000.00		1'549'865.36	
412.3632.109 Contributo altre case anziani	37'261.45		25'000.00		46'213.80	
412.3632.110 Contributo per il SACD	320'837.90		420'000.00		378'747.25	
412.3632.111 Contributo per i servizi d'appoggio	192'757.47		225'000.00		198'971.45	
412.3632.120 Mantenimento anziani a domicilio	118'309.89		165'000.00		107'031.40	
412 Case per anziani, SACD e mantenimento a domicilio	2'177'987.48		2'365'000.00		2'280'829.26	
Saldo		2'177'987.48		2'365'000.00		2'280'829.26
422 Servizi di salvataggio						
422.3161.002 Noleggio defibrillatori	2'880.75		5'000.00		2'880.75	
422.3614.001 Servizio Ambulanza del Mendrisiotto	165'099.70		165'000.00		126'123.00	
422 Servizi di salvataggio	167'980.45		170'000.00		129'003.75	
Saldo		167'980.45		170'000.00		129'003.75
432 Pandemia Covid-19						
432.3101.000 Acquisto materiale di pulizia ed igienico					6'397.90	
432.3102.001 Pubblicazioni e inserzioni					883.15	
432.3106.000 Materiale sanitario e medicinali	1'970.95					
432.3631.006 Trasporto pubblico linee urbane					71'923.00	
432.3631.012 Partecipazione al Cantone prestazione ponte COVID			50'000.00			
432.3636.010 Misure di sostentamento attività economiche comuna	1'635.00		100'000.00		44'590.85	
432.3637.008 Buoni volontari COVID					50.00	
432.3637.009 Prestazione ponte Covid	17'433.30				31'004.10	
432.3910.000 Addebito prestazioni del personale					50'000.00	
432.4631.005 Ricavo da sussidio cantonale Covid 75%		14'138.50		37'000.00		22'185.05
432 Pandemia Covid-19	21'039.25	14'138.50	150'000.00	37'000.00	204'849.00	22'185.05
Saldo		6'900.75		113'000.00		182'663.95
4 Sanità	2'367'007.18	14'138.50	2'685'000.00	37'000.00	2'614'682.01	22'185.05

CONSUNTIVO CONTO ECONOMICO 2022

Dettaglio per dicasteri	Consuntivo 2022		Preventivo 2022		Consuntivo 2021	
	Spese	Ricavi	Spese	Ricavi	Spese	Ricavi
5 Sicurezza sociale e prevenzione						
531 Agenzia AVS						
531.3910.000 Addebito prestazioni del personale	55'000.00		55'000.00		55'000.00	
531.4611.000 Rimborso dal Cantone agenzia AVS		8'439.80		8'900.00		8'540.80
531 Agenzia AVS	55'000.00	8'439.80	55'000.00	8'900.00	55'000.00	8'540.80
Saldo		46'560.20		46'100.00		46'459.20
544 Assistenza sociale, anziani, famiglie e gioventù						
544.3100.003 Opuscolo anziani			10'000.00			
544.3181.001 Condono tassa rifiuti beneficiari PCI	14'038.80		20'000.00		14'835.75	
544.3631.001 Contributo al Cantone spese AM, PC AVS e AI	942'935.45		1'140'000.00		1'389'511.25	
544.3631.002 Contributo al Cantone pubblica assistenza	509'606.89		470'000.00		580'190.19	
544.3631.003 Provvedimenti di protezione Lfam	54'414.00		46'000.00		50'809.00	
544.3632.117 Operatore di prossimità regionale	15'393.00		17'000.00		16'068.50	
544.3632.125 Progetto Macondo	8'796.00		9'500.00		9'182.00	
544.3636.007 Contributi ad associazioni a carattere sociale	7'100.00		5'000.00		11'198.00	
544.3636.008 Contributo legge famiglie	54'414.00		51'000.00		50'809.00	
544.3637.003 Contributo partecipazione alle colonie	3'102.00		1'300.00		1'553.00	
544.3637.005 Distribuzione gratuita sacchi RSU	1'608.00		2'000.00		1'332.00	
544.3910.000 Addebito prestazioni del personale	128'000.00		128'000.00		128'000.00	
544 Assistenza sociale, anziani, famiglie e gioventù	1'739'408.14		1'899'800.00		2'253'488.69	
Saldo		1'739'408.14		1'899'800.00		2'253'488.69
5 Sicurezza sociale e prevenzione	1'794'408.14	8'439.80	1'954'800.00	8'900.00	2'308'488.69	8'540.80

CONSUNTIVO CONTO ECONOMICO 2022

Dettaglio per dicasteri	Consuntivo 2022		Preventivo 2022		Consuntivo 2021	
	Spese	Ricavi	Spese	Ricavi	Spese	Ricavi
6 Trasporti e comunicazioni						
615 Strade, piazze e rotonde						
615.3101.006 Acquisto sale antigelo	1'654.25		5'000.00		1'680.00	
615.3101.008 Acquisto nomenclature stradali			1'000.00			
615.3101.009 Acquisto vernice per segnaletica stradale	318.70		2'000.00			
615.3101.010 Acquisto lampade stradali			2'000.00			
615.3101.011 Acquisto arredo urbano	3'830.80		5'000.00		6'471.60	
615.3101.019 Acquisto luminarie			10'000.00		6'545.30	
615.3111.002 Acquisto segnaletica stradale	10'828.20		5'000.00		9'527.90	
615.3120.003 Illuminazione rete viaria comunale	33'169.50		40'000.00		34'810.60	
615.3130.040 Tassa depurazione delle acque rete viaria	194'000.00		194'000.00		194'000.00	
615.3130.041 Tassa rifiuti amministrazione comunale	20'500.00		7'000.00		23'000.00	
615.3141.001 Manutenzione strade, piazze e rotonde	138'888.60		180'000.00		78'062.20	
615.3141.002 Manutenzione segnaletica orizzontale	29'070.00		14'000.00		5'420.00	
615.3141.003 Manutenzione illuminazione pubblica	2'935.95		8'000.00		2'932.90	
615.3141.004 Manutenzione impianti illuminazione - mandato AGE	17'328.90		20'000.00		17'145.80	
615.3141.007 Moderazione del traffico Via Vacallo	11'983.80		70'000.00			
615.3151.002 Manutenzione segnaletica verticale	273.00		5'000.00			
615.3161.001 Spazzatrice	20'156.00		35'000.00		35'928.70	
615.3910.000 Addebito prestazioni del personale	380'000.00		380'000.00		380'000.00	
615.3940.000 Addebito per interessi	27'032.85		28'000.00		30'851.45	
615.3950.100 Addebito ammortamenti	115'540.40		120'380.00		113'724.85	
615.4120.004 Concessione dell'uso speciale delle strade comunali		93'924.00		90'000.00		88'706.00
615.4260.003 Rimborsi per danni		5'150.00		1'000.00		2'590.00
615 Strade, piazze e rotonde	1'007'510.95	99'074.00	1'131'380.00	91'000.00	940'101.30	91'296.00
Saldo		908'436.95		1'040'380.00		848'805.30
616 Posteggi						
616.3101.005 Acquisto materiale per parchimetri			1'000.00			
616.3111.006 Acquisto parchimetro			5'000.00		8'193.65	
616.3130.041 Tassa rifiuti amministrazione comunale	2'800.00		1'000.00		3'000.00	
616.3141.005 Manutenzione posteggi			10'000.00		21.30	
616.3151.001 Manutenzione parchimetri	542.80		3'000.00		1'530.40	
616.3158.001 Servizio Parkingpay	9'548.53		10'000.00		7'574.28	
616.3181.000 Perdite su crediti	1'896.55					
616.3500.000 Versamento al fondo contributi sostitutivi postegg	22'400.00		3'200.00			
616.3910.000 Addebito prestazioni del personale	24'000.00		24'000.00		24'000.00	
616.3940.000 Addebito per interessi	2'633.25				3'221.25	
616.3950.100 Addebito ammortamenti	30'364.45		30'380.00		30'364.45	
616.4200.000 Contributi sostitutivi per posteggi		22'400.00		3'200.00		
616.4472.001 Tasse di parcheggio		147'850.50		135'000.00		150'995.00
616 Posteggi	94'185.58	170'250.50	87'580.00	138'200.00	77'905.33	150'995.00
Saldo	76'064.92		50'620.00		73'089.67	
622 Traffico regionale e d'agglomerato						
622.3101.012 Acquisto abbonamenti carte giornaliera	42'000.00		40'000.00		42'000.00	
622.3141.006 Bike Sharing mendrisiotto	19'256.75		36'000.00		32'439.25	
622.3631.004 Contributo al Cantone comunità tariffale	28'837.00		60'000.00		38'000.00	

CONSUNTIVO CONTO ECONOMICO 2022

Dettaglio per dicasteri	Consuntivo 2022		Preventivo 2022		Consuntivo 2021	
	Spese	Ricavi	Spese	Ricavi	Spese	Ricavi
622.3631.005 Contributo al Cantone linea circolare	228'319.00		173'000.00		171'997.00	
622.3631.007 Contributo al Cantone PAM2			10'000.00			
622.3631.008 Contributo al Cantone PAM3			10'000.00			
622.3631.009 Commissione regionale dei trasporti (CTR)	8'278.30		13'000.00		6'821.80	
622.3634.005 Contributo Autolinea Mendrisiense Sa	205'852.00		267'000.00		193'408.00	
622.3637.004 Abbonamenti arcobaleno	16'511.35		20'000.00		15'756.65	
622.3910.000 Addebito prestazioni del personale	2'000.00		2'000.00		2'000.00	
622.4250.003 Vendite carte giornaliere		42'160.00		40'000.00		37'720.00
622.4500.501 Contributo fondo FER abbonamenti arcobaleno		7'939.70				
622.4500.503 Contributo Fer Bike Sharing mendrisiotto		19'256.75				
622.4631.007 Contributo cantonale Bike Sharing						14'258.35
622 Traffico regionale e d'agglomerato	551'054.40	69'356.45	631'000.00	40'000.00	502'422.70	51'978.35
Saldo		481'697.95		591'000.00		450'444.35
6 Trasporti e comunicazioni	1'652'750.93	338'680.95	1'849'960.00	269'200.00	1'520'429.33	294'269.35

CONSUNTIVO CONTO ECONOMICO 2022

Dettaglio per dicasteri	Consuntivo 2022		Preventivo 2022		Consuntivo 2021	
	Spese	Ricavi	Spese	Ricavi	Spese	Ricavi
7 Protezione dell'ambiente e pianificazione del territorio						
710 Approvvigionamento idrico						
710.3100.001	Acquisto stampati e materiale di cancelleria	500.00		500.00		
710.3101.030	Acquisto acqua potabile	279'724.75		320'000.00		262'769.89
710.3102.001	Pubblicazioni e inserzioni			500.00		
710.3111.000	Acquisto macchinari e attrezzature			10'000.00		
710.3113.000	Acquisto apparecchiature informatiche			2'000.00		1'150.00
710.3120.002	Spese per energia elettrica	69'333.10		65'000.00		67'357.30
710.3130.000	Affrancazioni postali	2'000.00		2'000.00		2'000.00
710.3130.001	Spese bancarie	25.00		1'500.00		525.19
710.3130.025	Tasse radiotelevisive	235.00		1'000.00		235.00
710.3130.031	Teletrasmissione	1'613.20		4'500.00		3'000.00
710.3130.038	Servizio imbustazione Kölliker	1'500.00		1'500.00		2'000.00
710.3131.000	Onorari per consulenze e progetti	346.70		5'000.00		1'200.00
710.3132.000	Spese legali	7'259.30		15'000.00		3'582.65
710.3132.020	Spese per analisi acqua potabile	65.00		1'000.00		1'332.00
710.3134.000	Assicurazione stabili e strutture	1'731.15		1'800.00		1'797.00
710.3134.003	Assicurazione apparecchiature e attrezzature			800.00		797.10
710.3143.003	Manutenzione condotte acqua potabile	34'798.00		90'000.00		71'330.00
710.3144.008	Manutenzione serbatoi acqua potabile	14'315.10		10'000.00		4'815.30
710.3151.010	Manutenzione contatori	5'378.75		500.00		
710.3158.000	Manutenzione programmi informatici	1'142.05				
710.3181.000	Perdite su crediti			500.00		526.35
710.3190.000	Franchigie assicurative			1'000.00		
710.3511.100	Versamento al fondo Approvvigionamento idrico	82'617.41		10'530.00		96'626.38
710.3614.000	Prestazione tecnica AGE Chiasso	180'000.00		190'000.00		180'000.00
710.3632.116	Contributo al Consorzio acquedotto regionale	12'182.64		19'000.00		15'881.69
710.3632.118	Contributo al Consorzio arginature basso Mendrisio			3'900.00		3'855.25
710.3632.136	Consorzio Acquedotti PGA Polo 3			10'000.00		
710.3910.000	Addebito prestazioni del personale	10'000.00		10'000.00		10'000.00
710.3940.000	Addebito per interessi	51'396.70		85'000.00		59'706.00
710.3950.100	Addebito ammortamenti	211'039.05		224'670.00		209'955.80
710.4210.002	Tasse solleciti e diffide		380.55		500.00	321.95
710.4240.002	Fornitura acqua potabile agli utenti		961'822.35		1'080'000.00	994'920.95
710.4240.004	Tasse allacciamento acqua potabile				1'200.00	200.00
710.4240.012	Tassa idranti		5'000.00		5'000.00	5'000.00
710.4260.002	Rimborsi spese esecutive				500.00	
710 Approvvigionamento idrico		967'202.90	967'202.90	1'087'200.00	1'087'200.00	1'000'442.90
Saldo						
720 Depurazione delle acque						
720.3100.001	Acquisto stampati e materiale di cancelleria	500.00		500.00		
720.3130.000	Affrancazioni postali	1'000.00		1'000.00		1'000.00
720.3130.025	Tasse radiotelevisive	160.00		1'000.00		
720.3130.038	Servizio imbustazione Kölliker	1'500.00		1'500.00		2'000.00
720.3143.002	Manutenzione canalizzazioni	35'016.25		40'000.00		34'011.10
720.3181.000	Perdite su crediti					66.75

CONSUNTIVO CONTO ECONOMICO 2022

Dettaglio per dicasteri	Consuntivo 2022		Preventivo 2022		Consuntivo 2021	
	Spese	Ricavi	Spese	Ricavi	Spese	Ricavi
720.3500.200 Accantonamento per manutenzione str. canalizzazioni	15'000.00		15'000.00		15'000.00	
720.3511.200 Versamento al fondo Depurazione delle acque	74'192.06		5'060.00		80'826.65	
720.3632.130 Contributo al Consorzio depurazione acque	348'442.85		410'000.00		317'917.00	
720.3910.000 Addebito prestazioni del personale	10'000.00		10'000.00		10'000.00	
720.3940.000 Addebito per interessi	23'584.75		15'000.00		26'614.05	
720.3950.100 Addebito ammortamenti	91'977.65		89'340.00		91'106.55	
720.4210.002 Tasse solleciti e diffide		417.95		400.00		306.45
720.4240.005 Tasse allacciamento canalizzazione				3'000.00		1'000.00
720.4240.006 Tassa d'uso fognatura		385'809.36		365'000.00		363'094.55
720.4240.021 Tassa d'uso fognatura rete viaria comunale		180'130.00		180'000.00		180'130.00
720.4500.200 Prelevamento per manutenzione str. canalizzazioni		35'016.25		40'000.00		34'011.10
720 Depurazione delle acque	601'373.56	601'373.56	588'400.00	588'400.00	578'542.10	578'542.10
Saldo						
730 Eliminazione dei rifiuti						
730.3100.001 Acquisto stampati e materiale di cancelleria	500.00		500.00			
730.3101.013 Acquisto sacchi RSU	13'505.65		40'000.00		14'035.20	
730.3101.015 Materiale diverso di consumo			1'000.00		969.20	
730.3101.017 Acquisto fascette smaltimento vegetali	2'200.00		5'000.00		3'700.00	
730.3101.018 Commissione rivendita sacchi rifiuti e fascette ve	6'339.80		8'000.00		5'612.85	
730.3101.020 Acquisto secchiello per smaltimento umido	140.00				170.00	
730.3111.004 Acquisto contenitori rifiuti	4'194.80		8'000.00		9'449.95	
730.3130.000 Affrancazioni postali	2'000.00		2'000.00		2'000.00	
730.3130.012 Smaltimento pneumatici			100.00		30.00	
730.3130.013 Raccolta vegetali	12'922.85		30'000.00		15'222.85	
730.3130.014 Raccolta ingombranti	18'724.00		23'000.00		18'419.45	
730.3130.015 Raccolta e smaltimento vetro	25'905.40		28'000.00		28'152.75	
730.3130.016 Raccolta rifiuti solidi urbani RSU	55'707.80		65'000.00		55'933.40	
730.3130.017 Raccolta e smaltimento carta	26'116.70		40'000.00		38'047.75	
730.3130.018 Raccolta materiale vario	10'630.30		10'000.00		13'841.40	
730.3130.019 Raccolta e smaltimento ferro ed alluminio	12'401.25		13'000.00		12'125.60	
730.3130.020 Raccolta e smaltimento plastica e polistirolo	34'046.65		24'000.00		29'449.45	
730.3130.021 Raccolta e smaltimento olii esausti	2'617.60		4'000.00		2'920.20	
730.3130.022 Smaltimento scarti vegetali	30'037.90		30'000.00		28'748.00	
730.3130.023 Eliminazione carcasse animali	1'219.60		2'500.00		1'433.25	
730.3130.025 Tasse radiotelevisive			500.00			
730.3130.034 Raccolta e smaltimento umido	21'824.85		25'000.00		20'822.33	
730.3130.035 Altre prestazioni di terzi	410.00		500.00		410.00	
730.3130.038 Servizio imbustazione Kölliker	1'500.00		1'500.00		2'500.00	
730.3130.043 Raccolta e smaltimento polistirolo			6'000.00			
730.3151.005 Manutenzione cassonetti rifiuti			4'000.00			
730.3160.001 Affitto terreno parrocchiale ecocentro			10'000.00			
730.3181.000 Perdite su crediti	18'126.05		15'000.00		9'147.00	
730.3511.300 Versamento al fondo Eliminazione dei rifiuti	7'570.34		230.00		3'258.46	
730.3611.002 Smaltimento nettezza urbana - ACR	112'794.84		120'000.00		119'641.55	
730.3910.000 Addebito prestazioni del personale	120'000.00		120'000.00		107'000.00	

CONSUNTIVO CONTO ECONOMICO 2022

Dettaglio per dicasteri	Consuntivo 2022		Preventivo 2022		Consuntivo 2021	
	Spese	Ricavi	Spese	Ricavi	Spese	Ricavi
730.3940.000 Addebito per interessi	155.60				176.10	
730.3950.100 Addebito ammortamenti	7'260.65		7'270.00		7'260.65	
730.4210.002 Tasse solleciti e diffide		3'064.10		2'000.00		1'782.80
730.4240.007 Tassa base raccolta rifiuti		306'168.58		305'000.00		308'113.74
730.4240.008 Tassa sul sacco		127'765.55		150'000.00		110'873.35
730.4240.010 Tassa smaltimento scarti vegetali		30'887.45		60'000.00		36'881.35
730.4240.022 Tassa rifiuti servizi comuni amministrazione		55'000.00		114'000.00		65'000.00
730.4250.016 Vendita secchielli umido		130.20		100.00		158.05
730.4260.020 Contributo Vetroswiss rimborso smaltimento vetro		11'460.55		10'000.00		10'868.10
730.4270.001 Contravvenzioni raccolta rifiuti		12'150.00		3'000.00		16'800.00
730.4290.000 Recupero crediti da ACB, condoni e abbandoni		2'226.20				
730 Eliminazione dei rifiuti	548'852.63	548'852.63	644'100.00	644'100.00	550'477.39	550'477.39
Saldo						
741 Protezione ambiente ed arginature						
741.3142.000 Manutenzione argini	13'000.00		20'000.00		15'500.00	
741.3612.001 Contributo Bosco di protezione Pulisin	30'000.00		30'000.00			
741.3632.118 Contributo al Consorzio arginature basso Mendrisio	53'040.00		29'200.00		29'150.00	
741.3632.138 Progetto intercomunale piante neofite invasive	13'790.00					
741.3910.000 Addebito prestazioni del personale	17'000.00		17'000.00		17'000.00	
741 Protezione ambiente ed arginature	126'830.00		96'200.00		61'650.00	
Saldo		126'830.00		96'200.00		61'650.00
771 Cimitero San Giorgio						
771.3101.000 Acquisto materiale di pulizia ed igienico	2'906.35		3'500.00		2'297.20	
771.3101.001 Acquisto materiale manutenzioni strutture	3'484.70		3'000.00		12'208.90	
771.3111.000 Acquisto macchinari e attrezzature			1'000.00			
771.3120.002 Spese per energia elettrica	4'597.05		3'900.00		3'674.95	
771.3120.010 Acqua potabile amministrazione comunale	1'416.55		800.00		1'401.80	
771.3130.028 Spese per ricorrenze defunti	2'216.75		1'600.00		3'691.25	
771.3130.037 Sacchi rifiuti ad uso dell'amministrazione comunale			100.00			
771.3130.041 Tassa rifiuti amministrazione comunale	1'260.00		1'000.00		2'000.00	
771.3130.042 Tassa uso fognatura amministrazione comunale	120.00		700.00		100.45	
771.3134.000 Assicurazione stabili e strutture	1'396.20		1'000.00		961.85	
771.3134.003 Assicurazione apparecchiature e attrezzature			50.00		45.05	
771.3144.004 Manutenzione cimitero	12'015.25		30'000.00		21'881.95	
771.3181.000 Perdite su crediti					400.00	
771.3910.000 Addebito prestazioni del personale	57'000.00		57'000.00		57'000.00	
771.3940.000 Addebito per interessi	2'204.45				2'547.90	
771.3950.100 Addebito ammortamenti	12'032.80		12'050.00		12'032.80	
771.4240.009 Tasse cimitero		14'000.00		30'000.00		20'809.20
771 Cimitero San Giorgio	100'650.10	14'000.00	115'700.00	30'000.00	120'244.10	20'809.20
Saldo		86'650.10		85'700.00		99'434.90
7 Protezione dell'ambiente e pianificazione del territorio	2'344'909.19	2'131'429.09	2'531'600.00	2'349'700.00	2'311'356.49	2'150'271.59

CONSUNTIVO CONTO ECONOMICO 2022

Dettaglio per dicasteri	Consuntivo 2022		Preventivo 2022		Consuntivo 2021	
	Spese	Ricavi	Spese	Ricavi	Spese	Ricavi
8 Economia pubblica						
871 Elettricità						
871.3500.500 Versamento al fondo FER	97'353.00		190'000.00		184'983.00	
871.3500.510 Incentivi comunali energie rinnovabili	90'108.00					
871.4250.010 Rimunerazione energia fotovoltaico scuola elementa		11'539.54		21'000.00		13'734.50
871.4250.015 Rimunerazione energia fotovoltaico scuola infanzia		2'610.95		10'000.00		984.40
871.4631.003 Contributo per il fondo FER		187'461.00		190'000.00		184'983.00
871 Elettricità	187'461.00	201'611.49	190'000.00	221'000.00	184'983.00	199'701.90
Saldo	14'150.49		31'000.00		14'718.90	
8 Economia pubblica	187'461.00	201'611.49	190'000.00	221'000.00	184'983.00	199'701.90

CONSUNTIVO CONTO ECONOMICO 2022

Dettaglio per dicasteri	Consuntivo 2022		Preventivo 2022		Consuntivo 2021	
	Spese	Ricavi	Spese	Ricavi	Spese	Ricavi
9 Finanze e imposte						
910 Imposte comunali						
910.3181.000 Perdite su crediti	234'822.30		140'000.00		534'376.00	
910.4000.000 Imposte persone fisiche anno corrente		8'710'000.00				8'740'000.00
910.4000.100 Imposte persone fisiche anni precedenti		529'397.60		1'100'000.00		351'923.50
910.4002.000 Imposte alla fonte		1'392'918.56		800'000.00		1'249'942.68
910.4008.000 Imposta personale comunale		140'000.00				60'000.00
910.4009.000 Imposte su liquidazioni di capitali e speciali		778'275.15		300'000.00		1'118'833.80
910.4010.000 Imposte persone giuridiche anno corrente		800'000.00				950'000.00
910.4010.100 Imposte persone giuridiche anni precedenti		1'037'333.35		50'000.00		556'494.40
910.4021.000 Imposta immobiliare anno corrente		570'000.00				585'524.25
910.4021.100 Imposta immobiliare anni precedenti		43'672.05				
910.4290.000 Recupero crediti da ACB, condoni e abbandoni		12'860.40		5'000.00		9'828.75
910.4601.003 Ripartizione tra Comuni gettito persone giuridiche		77'440.70		65'000.00		67'024.76
910 Imposte comunali	234'822.30	14'091'897.81	140'000.00	2'320'000.00	534'376.00	13'689'572.14
Saldo	13'857'075.51		2'180'000.00		13'155'196.14	
930 Perequazione finanziaria e compensazione degli oneri						
930.3622.800 Contributo al fondo di perequazione	8'643.00		25'000.00		10'934.00	
930.4622.700 Contributo di livellamento		506'365.00		600'000.00		476'312.00
930.4622.701 Rettifica contributo di livellamento		-243'000.00				-8'497.00
930 Perequazione finanziaria e compensazione degli oneri	8'643.00	263'365.00	25'000.00	600'000.00	10'934.00	467'815.00
Saldo	254'722.00		575'000.00		456'881.00	
961 Interessi						
961.3401.000 Postfinance PF 005369 29.11.2017-29.11.2027	39'000.00		39'000.00		39'000.00	
961.3401.001 Raiffeisen 10676.86 29.11.2017-29.11.2025	20'000.00		20'000.00		20'000.00	
961.3401.002 Raiffeisen 10676.46 29.11.2017-29.11.2022	13'708.35		14'000.00		15'000.00	
961.3401.003 Postfinance PF.003822 02.03.2015-03.03.2025	9'500.00		10'000.00		9'500.00	
961.3401.004 Postfinance PF.003177 13.03.2014-13.03.2024	69'200.00		70'000.00		69'200.00	
961.3401.005 UBS 26.04.2011-26.04.2021					22'958.35	
961.3401.006 Interessi nuovi prestiti			18'000.00			
961.3499.000 Interessi remuneratori su imposte	879.40		10'000.00		4'107.45	
961.3499.001 Interessi negativi	5'236.47		10'000.00			
961.4400.000 Interessi depositi in conto corrente						-4'103.79
961.4401.000 Interessi dilazioni crediti		66'798.80		60'000.00		24'519.16
961.4402.000 Interessi dilazione contributi di costruzione		7'214.85				
961.4940.000 Accrediti per interessi		151'450.00		176'000.00		175'658.35
961 Interessi	157'524.22	225'463.65	191'000.00	236'000.00	179'765.80	196'073.72
Saldo	67'939.43		45'000.00		16'307.92	
990 Ammortamenti beni amministrativi						
990.3300.000 Ammortamento terreni	66'413.80		66'490.00		66'413.80	
990.3300.100 Ammortamento rete viaria comunale	58'137.80		60'280.00		58'271.35	

CONSUNTIVO CONTO ECONOMICO 2022

Dettaglio per dicasteri	Consuntivo 2022		Preventivo 2022		Consuntivo 2021	
	Spese	Ricavi	Spese	Ricavi	Spese	Ricavi
990.3300.101 Ammortamento aree di posteggio	30'364.45		30'380.00		30'364.45	
990.3300.102 Ammortamento illuminazione pubblica	22'807.15		23'210.00		22'777.05	
990.3300.300 Ammortamento canalizzazioni	44'180.65		53'660.00		46'038.25	
990.3300.301 Ammortamento serbatoi e condotte acqua potabile	125'325.95		127'900.00		116'627.85	
990.3300.350 Ammortamento cimitero comunale	11'254.65				11'254.65	
990.3300.400 Ammortamento stabili e strutture	181'322.35		192'890.00		181'147.00	
990.3300.600 Ammortamento veicoli e macchine	123'635.20		116'830.00		131'850.70	
990.3300.601 Ammortamento apparecchiature e attrezzature AP	51'379.30		51'390.00		51'379.30	
990.3320.900 Ammortamento altri investimenti immateriali	111'123.40		90'420.00		98'523.35	
990.3660.100 Ammortamenti contributi al Cantone	31'237.15		34'600.00		29'318.15	
990.3660.200 Ammortamenti contributi al Consorzio depurazione	14'649.50		14'700.00		11'635.45	
990.3660.201 Ammortamenti contributi ai Comuni	32'998.10		33'000.00		32'998.10	
990.3660.203 Ammortamenti contributi ad altri enti locali	2'526.00		850.00		2'010.75	
990.3660.204 Ammortamenti consorzio ARM	24'648.85		24'690.00		21'271.60	
990.4950.100 Accredito ammortamenti		932'004.30		921'290.00		911'881.80
990 Ammortamenti beni amministrativi	932'004.30	932'004.30	921'290.00	921'290.00	911'881.80	911'881.80
Saldo						
9 Finanze e imposte	1'332'993.82	15'512'730.76	1'277'290.00	4'077'290.00	1'636'957.60	15'265'342.66
Totali spese e ricavi	19'603'494.08	21'040'722.99	20'697'840.00	9'638'840.00	20'321'315.52	20'812'086.10
Avanzo d'esercizio	1'437'228.91					
Fabbisogno d'imposta				11'059'000.00		
Avanzo d'esercizio					490'770.58	
Totali a pareggio	21'040'722.99	21'040'722.99	20'697'840.00	20'697'840.00	20'812'086.10	20'812'086.10

CONSUNTIVO CONTO ECONOMICO 2022

Dettaglio per gruppi di spesa e ricavi	Consuntivo 2022		Preventivo 2022		Consuntivo 2021	
	Spese	Ricavi	Spese	Ricavi	Spese	Ricavi
Autorità e commissioni						
011.3000.000 Onorari municipali	84'999.00		85'000.00		84'999.00	
011.3000.001 Gettoni di presenza ai commissari	2'640.00		5'000.00		1'710.00	
3000 Stipendi e onorari ad autorità e commissioni	87'639.00		90'000.00		86'709.00	
300 Autorità e commissioni	87'639.00		90'000.00		86'709.00	
Stipendi del personale						
022.3010.000 Stipendi del personale amministrativo	789'904.40		773'000.00		776'104.10	
022.3010.001 Stipendi del personale amministrativo ufficio tecn	355'285.95		354'000.00		423'021.25	
022.3010.003 Stipendi del personale ufficio tecnico squadra est	671'109.50		678'000.00		642'260.50	
022.3010.020 Stipendi del personale ausiliario	65'287.85		40'000.00		93'085.50	
140.3010.006 Mercede ai curatori	88'305.30		70'000.00		43'679.35	
211.3010.002 Stipendi direzione scolastica	66'241.10		86'000.00		56'155.85	
211.3010.004 Stipendi del personale in pianta stabile	217'709.80		238'000.00		218'997.35	
211.3010.020 Stipendi del personale ausiliario	128'159.75		85'000.00		121'002.05	
212.3010.002 Stipendi direzione scolastica	198'405.90		173'000.00		187'964.45	
212.3010.004 Stipendi del personale in pianta stabile	77'832.60		77'000.00		76'932.60	
212.3010.020 Stipendi del personale ausiliario	82'786.30		72'000.00		76'930.60	
215.3010.007 Stipendi al personale per trasporti allievi dentis	2'184.00		1'400.00		2'996.00	
215.3010.020 Stipendi del personale ausiliario	2'196.00		2'400.00		1'476.00	
3010 Stipendi per il personale amministrativo e d'esercizio	2'745'408.45		2'649'800.00		2'720'605.60	
301 Stipendi del personale	2'745'408.45		2'649'800.00		2'720'605.60	
Stipendi dei docenti						
211.3020.000 Stipendi ai docenti	562'189.65		585'000.00		569'106.20	
211.3020.001 Stipendi supplenze docenti	38'094.35		30'000.00		35'759.80	
212.3020.000 Stipendi ai docenti	1'177'027.65		1'221'000.00		1'388'135.95	
212.3020.001 Stipendi supplenze docenti	54'162.40		60'000.00		74'525.55	
212.3020.002 Compenso agli animatori corsi ricreativi			18'000.00			
212.3020.004 Compenso agli animatori scuola montana	3'200.00		3'600.00		5'546.00	
215.3020.003 Compenso educatori profilassi dentaria	3'290.00		4'200.00		3'465.00	
3020 Stipendi dei docenti	1'837'964.05		1'921'800.00		2'076'538.50	
302 Stipendi dei docenti	1'837'964.05		1'921'800.00		2'076'538.50	
Assegni e indennità						
022.3041.000 Indennità economia domestica del personale	5'460.00		4'200.00		4'240.00	
3041 Indennità economia domestica	5'460.00		4'200.00		4'240.00	
022.3049.000 Indennità per picchetti	2'450.00		3'500.00		3'370.00	
3049 Altri assegni e indennità	2'450.00		3'500.00		3'370.00	
304 Assegni e indennità	7'910.00		7'700.00		7'610.00	
Contributi del datore di lavoro						
011.3050.000 Contributi avs, ad, ai, ipg del personale	5'537.35		4'400.00		4'809.20	
022.3050.000 Contributi avs, ad, ai, ipg del personale	122'300.35		122'000.00		119'150.40	
140.3050.000 Contributi avs, ad, ai, ipg del personale	3'676.35		4'500.00		2'894.00	
211.3050.000 Contributi avs, ad, ai, ipg del personale	23'943.95		26'500.00		26'996.10	
211.3050.001 Contributi avs, ad, ai, ipg dei docenti	37'027.20		41'400.00		38'329.55	
212.3050.000 Contributi avs, ad, ai, ipg del personale	27'371.80		21'500.00		21'521.15	
212.3050.001 Contributi avs, ad, ai, ipg dei docenti	78'926.40		86'000.00		93'142.95	
215.3050.000 Contributi avs, ad, ai, ipg del personale	504.50		250.00		522.10	
215.3050.001 Contributi avs, ad, ai, ipg dei docenti			250.00			

CONSUNTIVO CONTO ECONOMICO 2022

Dettaglio per gruppi di spesa e ricavi	Consuntivo 2022		Preventivo 2022		Consuntivo 2021	
	Spese	Ricavi	Spese	Ricavi	Spese	Ricavi
3050 Contributi AVS, AI, IPG, AD; spese amministrative	299'287.90		306'800.00		307'365.45	
022.3052.000 Contributo cassa pensione del personale	135'029.15		150'000.00		141'162.00	
211.3052.000 Contributo cassa pensione del personale	22'897.55		27'000.00		16'717.00	
211.3052.001 Contributo cassa pensione dei docenti	74'376.00		77'000.00		75'240.60	
212.3052.000 Contributo cassa pensione del personale	20'941.35		19'000.00		19'891.50	
212.3052.001 Contributo cassa pensione dei docenti	155'449.30		200'000.00		184'037.20	
3052 Contributi alla cassa pensione	408'693.35		473'000.00		437'048.30	
022.3053.000 Assicurazione infortuni del personale	11'362.00		7'500.00		10'222.80	
022.3053.002 Assicurazione responsabilità civile del personale	17'235.30		21'000.00		18'007.55	
211.3053.000 Assicurazione infortuni del personale	2'194.75		2'000.00		2'142.05	
211.3053.001 Assicurazione infortuni dei docenti	1'165.20		1'300.00		1'179.85	
212.3053.000 Assicurazione infortuni del personale	2'699.90		1'200.00		2'874.45	
212.3053.001 Assicurazione infortuni dei docenti	2'076.70		2'400.00		2'677.30	
215.3053.000 Assicurazione infortuni del personale	46.70		100.00		32.85	
215.3053.001 Assicurazione infortuni dei docenti	6.25		100.00		6.60	
3053 Premi all'assicurazione contro gli infortuni e RC	36'786.80		35'600.00		37'143.45	
011.3054.000 Contributi alla cassa per assegni figli personale	1'989.85		1'900.00		1'893.40	
022.3054.000 Contributi alla cassa per assegni figli personale	43'819.25		45'000.00		43'285.80	
140.3054.000 Contributi alla cassa per assegni figli personale	841.90		1'700.00		701.00	
211.3054.000 Contributi alla cassa per assegni figli personale	9'612.20		10'000.00		9'394.60	
211.3054.001 Contributi alla cassa per assegni figli docenti	14'419.85		15'300.00		14'935.65	
212.3054.000 Contributi alla cassa per assegni figli personale	5'141.70		3'500.00		1'333.35	
212.3054.001 Contributi alla cassa per assegni figli docenti	31'010.70		31'200.00		41'022.70	
215.3054.000 Contributi alla cassa per assegni figli personale	102.85		100.00		108.05	
215.3054.001 Contributi alla cassa per assegni figli docenti	77.25		100.00		83.80	
3054 Contributi alla cassa per assegni figli	107'015.55		108'800.00		112'758.35	
022.3055.000 Assicurazione malattia del personale	42'619.35		35'000.00		40'061.35	
211.3055.000 Assicurazione malattia del personale	8'654.40		8'400.00		8'080.45	
211.3055.001 Assicurazione malattia dei docenti	12'276.90		12'000.00		12'276.90	
212.3055.000 Assicurazione malattia del personale	6'560.90		6'800.00		6'602.90	
212.3055.001 Assicurazione malattia dei docenti	21'711.60		26'800.00		25'739.00	
3055 Premi assicurazione indennità giornaliera in caso di malattia	91'823.15		89'000.00		92'760.60	
305 Contributi del datore di lavoro	943'606.75		1'013'200.00		987'076.15	
Prestazioni di previdenza del datore di lavoro						
022.3060.000 Indennità ai pensionati	80'572.05		82'600.00		85'015.00	
3060 Pensioni, rendite o parti di rendita, inclusi rincarari	80'572.05		82'600.00		85'015.00	
022.3064.000 Rendita ponte comunale	22'944.00		23'000.00		5'736.00	
211.3064.001 Finanziamento unico prepensionamento docenti	7'435.00					
212.3064.001 Finanziamento unico prepensionamento docenti	14'053.00					
3064 Rendite ponte	44'432.00		23'000.00		5'736.00	
306 Prestazioni di previdenza del datore di lavoro	125'004.05		105'600.00		90'751.00	

CONSUNTIVO CONTO ECONOMICO 2022

Dettaglio per gruppi di spesa e ricavi	Consuntivo 2022		Preventivo 2022		Consuntivo 2021	
	Spese	Ricavi	Spese	Ricavi	Spese	Ricavi
Altre spese per il personale						
011.3090.000	Formazione continua e perfezionamento	215.40		2'000.00		
022.3090.000	Formazione continua e perfezionamento	7'368.00		6'000.00		5'495.00
211.3090.000	Formazione continua e perfezionamento	7'470.00		5'000.00		3'354.00
212.3090.000	Formazione continua e perfezionamento	4'400.00		5'000.00		4'970.15
3090	Formazione continua del personale	19'453.40		18'000.00		13'819.15
022.3099.000	Altre spese per il personale	5'515.65		2'200.00		1'612.85
211.3099.000	Altre spese per il personale	320.00		3'000.00		840.00
212.3099.000	Altre spese per il personale	1'187.45		3'000.00		990.25
3099	Altre spese per il personale	7'023.10		8'200.00		3'443.10
309	Altre spese per il personale	26'476.50		26'200.00		17'262.25
30	Spese per il personale	5'774'008.80		5'814'300.00		5'986'552.50
Spese per materiale e merci						
011.3100.000	Materiale votazioni ed elezioni	1'335.50				3'554.10
022.3100.001	Acquisto stampati e materiale di cancelleria	8'924.10		10'000.00		10'321.55
212.3100.001	Acquisto stampati e materiale di cancelleria	901.15		6'000.00		1'438.75
544.3100.003	Opuscolo anziani			10'000.00		
710.3100.001	Acquisto stampati e materiale di cancelleria	500.00		500.00		
720.3100.001	Acquisto stampati e materiale di cancelleria	500.00		500.00		
730.3100.001	Acquisto stampati e materiale di cancelleria	500.00		500.00		
3100	Materiale d'ufficio	12'660.75		27'500.00		15'314.40
022.3101.000	Acquisto materiale di pulizia ed igienico	5'272.90		4'300.00		6'272.50
022.3101.001	Acquisto materiale manutenzioni strutture	3'071.65		4'000.00		18'864.85
022.3101.002	Acquisto carburante	14'950.15		16'000.00		17'008.60
022.3101.003	Acquisto prodotto trattamento flavescenza			100.00		
022.3101.004	Acquisto materiali per disinfezioni			3'000.00		2'600.95
022.3101.007	Acquisto nomenclature civiche per abitazioni	100.50		1'000.00		
022.3101.015	Materiale diverso di consumo	8'997.15		10'000.00		11'944.50
111.3101.016	Acquisto sacchetti escrementi animali	3'215.00		3'000.00		5'120.00
111.3101.031	Ampliamento videosorveglianza	2'888.50		10'000.00		
211.3101.000	Acquisto materiale di pulizia ed igienico	4'890.00		6'000.00		5'365.20
211.3101.001	Acquisto materiale manutenzioni strutture	6'034.40		2'000.00		14'456.63
211.3101.002	Acquisto carburante	4'970.65		4'000.00		3'764.60
212.3101.000	Acquisto materiale di pulizia ed igienico	9'103.30		9'500.00		7'742.45
212.3101.001	Acquisto materiale manutenzioni strutture	1'734.00		2'000.00		2'727.40
341.3101.000	Acquisto materiale di pulizia ed igienico	1'025.95		2'000.00		2'016.65
341.3101.001	Acquisto materiale manutenzioni strutture	37'434.20		30'000.00		28'297.37
341.3101.002	Acquisto carburante	1'090.55		1'000.00		783.20
342.3101.001	Acquisto materiale manutenzioni strutture	36.25		1'000.00		
344.3101.001	Acquisto materiale manutenzioni strutture	831.45		3'000.00		3'860.00
432.3101.000	Acquisto materiale di pulizia ed igienico					6'397.90
615.3101.006	Acquisto sale antigelo	1'654.25		5'000.00		1'680.00

CONSUNTIVO CONTO ECONOMICO 2022

Dettaglio per gruppi di spesa e ricavi	Consuntivo 2022		Preventivo 2022		Consuntivo 2021	
	Spese	Ricavi	Spese	Ricavi	Spese	Ricavi
615.3101.008 Acquisto nomenclature stradali			1'000.00			
615.3101.009 Acquisto vernice per segnaletica stradale	318.70		2'000.00			
615.3101.010 Acquisto lampade stradali			2'000.00			
615.3101.011 Acquisto arredo urbano	3'830.80		5'000.00		6'471.60	
615.3101.019 Acquisto luminarie			10'000.00		6'545.30	
616.3101.005 Acquisto materiale per parchimetri			1'000.00			
622.3101.012 Acquisto abbonamenti carte giornaliere	42'000.00		40'000.00		42'000.00	
710.3101.030 Acquisto acqua potabile	279'724.75		320'000.00		262'769.89	
730.3101.013 Acquisto sacchi RSU	13'505.65		40'000.00		14'035.20	
730.3101.015 Materiale diverso di consumo			1'000.00		969.20	
730.3101.017 Acquisto fascette smaltimento vegetali	2'200.00		5'000.00		3'700.00	
730.3101.018 Commissione rivendita sacchi rifiuti e fascette ve	6'339.80		8'000.00		5'612.85	
730.3101.020 Acquisto secchiello per smaltimento umido	140.00				170.00	
771.3101.000 Acquisto materiale di pulizia ed igienico	2'906.35		3'500.00		2'297.20	
771.3101.001 Acquisto materiale manutenzioni strutture	3'484.70		3'000.00		12'208.90	
3101 Materiale d'esercizio e di consumo	461'751.60		558'400.00		495'682.94	
022.3102.001 Pubblicazioni e inserzioni	13'243.35		6'000.00		13'191.10	
022.3102.002 Calendario comunale	10'087.70		10'000.00		9'506.20	
022.3102.003 Informazione alla popolazione			10'000.00			
432.3102.001 Pubblicazioni e inserzioni					883.15	
710.3102.001 Pubblicazioni e inserzioni			500.00			
3102 Stampati, pubblicazioni	23'331.05		26'500.00		23'580.45	
022.3103.000 Libri, giornali e letteratura	2'160.50		4'000.00		3'699.00	
022.3103.002 Ristampa libro fotografito e gadgets diversi	23'000.00					
212.3103.001 Libri per biblioteca	1'914.35		6'000.00		4'353.50	
3103 Letteratura specializzata, riviste	27'074.85		10'000.00		8'052.50	
211.3104.000 Materiale scolastico e didattico	8'191.70		10'000.00		9'648.50	
211.3104.001 Manifestazioni annuali			2'000.00			
212.3104.000 Materiale scolastico e didattico	56'117.80		60'000.00		55'023.15	
212.3104.001 Manifestazioni annuali	825.60		3'000.00		247.85	
212.3104.002 Materiali scolastico corsi ricreativi	163.15		4'500.00			
212.3104.003 Materiale scolastico scuola montana			500.00			
212.3104.004 Progetto Dillo Forte	1'136.80		7'000.00			
215.3104.000 Materiale scolastico e didattico	509.75		500.00		525.55	
3104 Materiale scolastico	66'944.80		87'500.00		65'445.05	
211.3105.001 Acquisto derrate alimentari	70'466.10		60'000.00		52'653.75	
3105 Derrate alimentari	70'466.10		60'000.00		52'653.75	
022.3106.000 Materiale sanitario e medicinali			500.00		58.30	
211.3106.000 Materiale sanitario e medicinali	713.70		200.00		256.15	
212.3106.000 Materiale sanitario e medicinali	575.95		500.00		420.40	
341.3106.000 Materiale sanitario e medicinali			500.00			
432.3106.000 Materiale sanitario e medicinali	1'970.95					
3106 Materiale medico	3'260.60		1'700.00		734.85	
310 Spese per materiale e merci	665'489.75		771'600.00		661'463.94	
Investimenti non attivabili						
022.3110.000 Acquisto apparecchiature d'ufficio	473.65		15'000.00		14'467.50	
211.3110.000 Acquisto apparecchiature d'ufficio			4'000.00			
212.3110.000 Acquisto apparecchiature d'ufficio	3'333.95		1'000.00		1'272.15	

CONSUNTIVO CONTO ECONOMICO 2022

Dettaglio per gruppi di spesa e ricavi	Consuntivo 2022		Preventivo 2022		Consuntivo 2021	
	Spese	Ricavi	Spese	Ricavi	Spese	Ricavi
3110 Mobili e apparecchi d'ufficio	3'807.60		20'000.00		15'739.65	
022.3111.000 Acquisto macchinari e attrezzature	29'221.55		30'000.00		14'984.60	
022.3111.001 Acquisto veicoli	8'799.95					
211.3111.000 Acquisto macchinari e attrezzature	9'962.50		12'000.00		5'724.45	
212.3111.000 Acquisto macchinari e attrezzature	9'188.70		10'000.00		12'863.50	
329.3111.000 Acquisto macchinari e attrezzature	872.10		1'000.00			
341.3111.000 Acquisto macchinari e attrezzature	2'668.55		10'000.00			
615.3111.002 Acquisto segnaletica stradale	10'828.20		5'000.00		9'527.90	
616.3111.006 Acquisto parchimetro			5'000.00		8'193.65	
710.3111.000 Acquisto macchinari e attrezzature			10'000.00			
730.3111.004 Acquisto contenitori rifiuti	4'194.80		8'000.00		9'449.95	
771.3111.000 Acquisto macchinari e attrezzature			1'000.00			
3111 Altri mobili e macchinari, apparecchiature, attrezzi, veicoli	75'736.35		92'000.00		60'744.05	
022.3112.000 Abbigliamento di servizio	6'349.41		5'000.00		9'621.78	
111.3112.001 Abbigliamento ausiliario di polizia			2'000.00		233.00	
211.3112.000 Abbigliamento di servizio	1'003.80		1'500.00			
212.3112.000 Abbigliamento di servizio			500.00			
3112 Abiti, biancheria, tendaggi	7'353.21		9'000.00		9'854.78	
022.3113.000 Acquisto apparecchiature informatiche	4'115.25		27'000.00		35'879.80	
211.3113.000 Acquisto apparecchiature informatiche	519.10		1'000.00		90.45	
212.3113.000 Acquisto apparecchiature informatiche	1'765.50		1'000.00		1'147.70	
710.3113.000 Acquisto apparecchiature informatiche			2'000.00		1'150.00	
3113 Apparecchiature informatiche	6'399.85		31'000.00		38'267.95	
022.3118.000 Acquisto licenze informatiche	20'219.15		20'000.00		10'808.55	
211.3118.000 Acquisto licenze informatiche			1'000.00			
212.3118.000 Acquisto licenze informatiche	219.90		1'000.00		329.85	
3118 Investimenti immateriali	20'439.05		22'000.00		11'138.40	
311 Investimenti non attivabili	113'736.06		174'000.00		135'744.83	
Approvvigionamento e smaltimento (BA)						
022.3120.000 Spese per riscaldamento	11'254.00		12'000.00		10'718.55	
022.3120.002 Spese per energia elettrica	12'111.15		12'000.00		12'989.70	
022.3120.010 Acqua potabile amministrazione comunale	2'744.00		3'500.00		3'321.00	
150.3120.011 Contributo per idranti	5'000.00		5'000.00		5'000.00	
211.3120.000 Spese per riscaldamento	8'452.65		9'000.00		9'551.65	
211.3120.002 Spese per energia elettrica	15'170.70		18'000.00		17'000.15	
211.3120.010 Acqua potabile amministrazione comunale	4'816.55		4'000.00		4'846.05	
212.3120.000 Spese per riscaldamento	31'449.90		30'000.00		43'487.75	
212.3120.002 Spese per energia elettrica	11'771.05		14'000.00		12'261.45	
212.3120.010 Acqua potabile amministrazione comunale	9'066.95		3'500.00		8'994.40	
341.3120.000 Spese per riscaldamento	5'003.00		10'000.00		6'090.00	
341.3120.002 Spese per energia elettrica	10'968.55		16'000.00		10'726.50	
341.3120.010 Acqua potabile amministrazione comunale	1'751.65		3'500.00		1'837.20	
342.3120.010 Acqua potabile amministrazione comunale	175.90		500.00		157.45	
344.3120.002 Spese per energia elettrica	337.50		380.00		301.70	
344.3120.010 Acqua potabile amministrazione comunale	2'114.40		800.00		2'019.00	
615.3120.003 Illuminazione rete viaria comunale	33'169.50		40'000.00		34'810.60	
710.3120.002 Spese per energia elettrica	69'333.10		65'000.00		67'357.30	

CONSUNTIVO CONTO ECONOMICO 2022

Dettaglio per gruppi di spesa e ricavi	Consuntivo 2022		Preventivo 2022		Consuntivo 2021	
	Spese	Ricavi	Spese	Ricavi	Spese	Ricavi
771.3120.002 Spese per energia elettrica	4'597.05		3'900.00		3'674.95	
771.3120.010 Acqua potabile amministrazione comunale	1'416.55		800.00		1'401.80	
3120 Approvvigionamento (consumo) e smaltimento (BA)	240'704.15		251'880.00		256'547.20	
312 Approvvigionamento e smaltimento (BA)	240'704.15		251'880.00		256'547.20	
Prestazioni per servizi e onorari						
022.3130.000 Affrancazioni postali	33'871.05		30'000.00		30'579.80	
022.3130.001 Spese bancarie	13'656.91		20'000.00		14'298.19	
022.3130.002 Spese esecutive	49'152.75		35'000.00		18'490.00	
022.3130.004 Tasse telefoniche ed internet	20'344.70		13'000.00		15'089.50	
022.3130.035 Altre prestazioni di terzi	380.00		5'000.00		1'200.00	
022.3130.037 Sacchi rifiuti ad uso dell'amministrazione comunale	173.00		1'000.00		2'844.00	
022.3130.038 Servizio imbustazione Kölliker	15'503.95		15'000.00		13'563.50	
022.3130.039 Spese per disinfezioni			1'000.00			
022.3130.041 Tassa rifiuti amministrazione comunale	2'875.00		500.00		3'505.00	
022.3130.042 Tassa uso fognatura amministrazione comunale	784.80		1'200.00		427.45	
141.3130.029 Spese per naturalizzazioni			1'000.00			
211.3130.000 Affrancazioni postali	340.00		1'000.00			
211.3130.004 Tasse telefoniche ed internet	366.80		500.00		311.05	
211.3130.006 Spese per ricevimenti e ricorrenze			500.00			
211.3130.037 Sacchi rifiuti ad uso dell'amministrazione comunale	210.00		2'200.00			
211.3130.041 Tassa rifiuti amministrazione comunale	6'120.00		10'000.00		7'000.00	
211.3130.042 Tassa uso fognatura amministrazione comunale	917.75		1'100.00		407.85	
212.3130.000 Affrancazioni postali	943.00		800.00		824.85	
212.3130.004 Tasse telefoniche ed internet	1'904.00		1'300.00		1'721.65	
212.3130.006 Spese per ricevimenti e ricorrenze	175.00		1'000.00		82.80	
212.3130.007 Attività culturali e progetti d'istituto	1'637.70		4'500.00		1'436.85	
212.3130.008 Spese per pattugliatori scolastici	560.00		1'200.00		840.00	
212.3130.024 Trasporto allievi	19'893.50		39'200.00		32'712.50	
212.3130.030 Trasporto allievi scuola montana	2'910.00		3'000.00		4'602.00	
212.3130.037 Sacchi rifiuti ad uso dell'amministrazione comunale	1'860.00		5'000.00			
212.3130.041 Tassa rifiuti amministrazione comunale	9'123.20		5'000.00		10'943.20	
212.3130.042 Tassa uso fognatura amministrazione comunale	896.60		900.00		695.95	
329.3130.006 Spese per ricevimenti e ricorrenze	17'393.60		15'000.00		5'713.35	
329.3130.009 Manifestazioni comunali	10'570.75		20'000.00		14'730.20	
329.3130.010 Iniziative terza età	15'147.50		15'000.00		13'026.15	
330.3130.003 Tasse sociali a enti e associazioni	5'067.15		6'000.00		6'471.20	
341.3130.004 Tasse telefoniche ed internet			100.00			
341.3130.035 Altre prestazioni di terzi	1'000.00					
341.3130.037 Sacchi rifiuti ad uso dell'amministrazione comunale	640.00		100.00			
341.3130.041 Tassa rifiuti amministrazione comunale	11'500.00		13'000.00		12'000.00	
341.3130.042 Tassa uso fognatura amministrazione comunale	738.60		900.00		573.85	
342.3130.041 Tassa rifiuti amministrazione comunale	1'000.00		1'000.00		2'000.00	
344.3130.032 Monitoraggio ciglio instabile zona San Rocco	4'308.00		10'000.00		4'660.00	
344.3130.033 Progetto biodiversità			15'000.00			
344.3130.037 Sacchi rifiuti ad uso dell'amministrazione comunale			100.00			

CONSUNTIVO CONTO ECONOMICO 2022

Dettaglio per gruppi di spesa e ricavi	Consuntivo 2022		Preventivo 2022		Consuntivo 2021	
	Spese	Ricavi	Spese	Ricavi	Spese	Ricavi
344.3130.041 Tassa rifiuti amministrazione comunale	5'500.00		5'000.00		8'000.00	
344.3130.042 Tassa uso fognatura amministrazione comunale	1'406.45		100.00		1'318.05	
615.3130.040 Tassa depurazione delle acque rete viaria	194'000.00		194'000.00		194'000.00	
615.3130.041 Tassa rifiuti amministrazione comunale	20'500.00		7'000.00		23'000.00	
616.3130.041 Tassa rifiuti amministrazione comunale	2'800.00		1'000.00		3'000.00	
710.3130.000 Affrancazioni postali	2'000.00		2'000.00		2'000.00	
710.3130.001 Spese bancarie	25.00		1'500.00		525.19	
710.3130.025 Tasse radiotelevisive	235.00		1'000.00		235.00	
710.3130.031 Teletrasmissione	1'613.20		4'500.00		3'000.00	
710.3130.038 Servizio imbustazione Kölliker	1'500.00		1'500.00		2'000.00	
720.3130.000 Affrancazioni postali	1'000.00		1'000.00		1'000.00	
720.3130.025 Tasse radiotelevisive	160.00		1'000.00			
720.3130.038 Servizio imbustazione Kölliker	1'500.00		1'500.00		2'000.00	
730.3130.000 Affrancazioni postali	2'000.00		2'000.00		2'000.00	
730.3130.012 Smaltimento pneumatici			100.00		30.00	
730.3130.013 Raccolta vegetali	12'922.85		30'000.00		15'222.85	
730.3130.014 Raccolta ingombranti	18'724.00		23'000.00		18'419.45	
730.3130.015 Raccolta e smaltimento vetro	25'905.40		28'000.00		28'152.75	
730.3130.016 Raccolta rifiuti solidi urbani RSU	55'707.80		65'000.00		55'933.40	
730.3130.017 Raccolta e smaltimento carta	26'116.70		40'000.00		38'047.75	
730.3130.018 Raccolta materiale vario	10'630.30		10'000.00		13'841.40	
730.3130.019 Raccolta e smaltimento ferro ed alluminio	12'401.25		13'000.00		12'125.60	
730.3130.020 Raccolta e smaltimento plastica e polistirolo	34'046.65		24'000.00		29'449.45	
730.3130.021 Raccolta e smaltimento olii esausti	2'617.60		4'000.00		2'920.20	
730.3130.022 Smaltimento scarti vegetali	30'037.90		30'000.00		28'748.00	
730.3130.023 Eliminazione carcasse animali	1'219.60		2'500.00		1'433.25	
730.3130.025 Tasse radiotelevisive			500.00			
730.3130.034 Raccolta e smaltimento umido	21'824.85		25'000.00		20'822.33	
730.3130.035 Altre prestazioni di terzi	410.00		500.00		410.00	
730.3130.038 Servizio imbustazione Kölliker	1'500.00		1'500.00		2'500.00	
730.3130.043 Raccolta e smaltimento polistirolo			6'000.00			
771.3130.028 Spese per ricorrenze defunti	2'216.75		1'600.00		3'691.25	
771.3130.037 Sacchi rifiuti ad uso dell'amministrazione comunale			100.00			
771.3130.041 Tassa rifiuti amministrazione comunale	1'260.00		1'000.00		2'000.00	
771.3130.042 Tassa uso fognatura amministrazione comunale	120.00		700.00		100.45	
3130 Servizi di terzi	743'866.61		825'700.00		736'677.26	
022.3131.000 Onorari per consulenze e progetti	77'617.95		80'000.00		54'869.45	
710.3131.000 Onorari per consulenze e progetti	346.70		5'000.00		1'200.00	
3131 Pianificazione e progettazione di terzi	77'964.65		85'000.00		56'069.45	
022.3132.000 Spese legali	5'321.70		30'000.00		7'209.15	
022.3132.001 Onorari per revisioni	8'600.50		7'000.00		5'539.00	
022.3132.002 Certificazione ISO	5'130.95		6'000.00			
022.3132.005 Servizio ispezione alimenti	100.00		200.00		100.00	
141.3132.006 Onorari al geometra	13'171.75		40'000.00		28'291.75	
141.3132.007 Controlli impianti di combustione	33'131.00		41'000.00		315.00	
141.3132.021 Aggiornamenti pianificatori	50'943.25		60'000.00			
212.3132.022 Studio risanamento energetico SE			17'000.00			
710.3132.000 Spese legali	7'259.30		15'000.00		3'582.65	

CONSUNTIVO CONTO ECONOMICO 2022

Dettaglio per gruppi di spesa e ricavi	Consuntivo 2022		Preventivo 2022		Consuntivo 2021	
	Spese	Ricavi	Spese	Ricavi	Spese	Ricavi
710.3132.020 Spese per analisi acqua potabile	65.00		1'000.00		1'332.00	
3132 Onorari di consulenti esterni, periti, esperti	123'723.45		217'200.00		46'369.55	
022.3134.000 Assicurazione stabili e strutture	4'154.40		3'000.00		1'923.75	
022.3134.002 Assicurazione veicoli comunali	11'954.70		13'000.00		12'936.20	
022.3134.003 Assicurazione apparecchiature e attrezzature	9'476.45		4'500.00		4'185.65	
022.3134.004 Assicurazione per trasferte di servizio			1'000.00			
211.3134.000 Assicurazione stabili e strutture	5'951.75		7'000.00		6'583.30	
211.3134.002 Assicurazione veicoli comunali	4'892.80		6'000.00		4'892.80	
211.3134.003 Assicurazione apparecchiature e attrezzature	1'718.15		2'300.00		921.05	
212.3134.000 Assicurazione stabili e strutture	7'726.40		6'980.00		6'978.00	
212.3134.003 Assicurazione apparecchiature e attrezzature	1'958.75		2'300.00		2'245.00	
341.3134.000 Assicurazione stabili e strutture	1'861.40		1'300.00		1'282.45	
341.3134.002 Assicurazione veicoli comunali	1'147.15		1'000.00		1'046.35	
710.3134.000 Assicurazione stabili e strutture	1'731.15		1'800.00		1'797.00	
710.3134.003 Assicurazione apparecchiature e attrezzature			800.00		797.10	
771.3134.000 Assicurazione stabili e strutture	1'396.20		1'000.00		961.85	
771.3134.003 Assicurazione apparecchiature e attrezzature			50.00		45.05	
3134 Premi assicurazione cose, RC e altre assicurazioni	53'969.30		52'030.00		46'595.55	
022.3137.000 Tasse circolazione veicoli comunali	10'908.60		12'000.00		10'910.00	
211.3137.000 Tasse circolazione veicoli comunali	1'837.80		2'300.00		2'099.00	
341.3137.000 Tasse circolazione veicoli comunali	364.00		560.00		364.00	
3137 Imposte e tasse, IVA forfetaria	13'110.40		14'860.00		13'373.00	
313 Prestazioni per servizi e onorari	1'012'634.41		1'194'790.00		899'084.81	
Manutenzioni immobili dei BA						
615.3141.001 Manutenzione strade, piazze e rotonde	138'888.60		180'000.00		78'062.20	
615.3141.002 Manutenzione segnaletica orizzontale	29'070.00		14'000.00		5'420.00	
615.3141.003 Manutenzione illuminazione pubblica	2'935.95		8'000.00		2'932.90	
615.3141.004 Manutenzione impianti illuminazione - mandato AGE	17'328.90		20'000.00		17'145.80	
615.3141.007 Moderazione del traffico Via Vacallo	11'983.80		70'000.00			
616.3141.005 Manutenzione posteggi			10'000.00		21.30	
622.3141.006 Bike Sharing mendrisiotto	19'256.75		36'000.00		32'439.25	
3141 Manutenzione strade	219'464.00		338'000.00		136'021.45	
741.3142.000 Manutenzione argini	13'000.00		20'000.00		15'500.00	
3142 Manutenzione corsi d'acqua e laghi	13'000.00		20'000.00		15'500.00	
341.3143.004 Manutenzione campi calcio	3'270.00		5'000.00		1'570.15	
342.3143.005 Manutenzione orti comunali			1'500.00		170.00	
344.3143.001 Manutenzione parchi giardini e sentieri	11'912.80		8'000.00		2'938.05	
710.3143.003 Manutenzione condotte acqua potabile	34'798.00		90'000.00		71'330.00	
720.3143.002 Manutenzione canalizzazioni	35'016.25		40'000.00		34'011.10	
3143 Manutenzione altre opere del genio civile	84'997.05		144'500.00		110'019.30	
022.3144.000 Manutenzione casa comunale	20'713.50		60'000.00		15'215.35	
022.3144.005 Manutenzione magazzini comunali	2'671.85		5'000.00		3'245.00	
022.3144.009 Impianto fotovoltaico casa comunale	39'995.45		60'000.00			
211.3144.003 Manutenzione scuole dell'infanzia	37'004.75		50'000.00		30'153.20	
212.3144.002 Manutenzione scuola elementare	20'936.65		25'000.00		36'467.05	
341.3144.001 Manutenzione centro sportivo	25'019.15		10'000.00		18'419.50	
710.3144.008 Manutenzione serbatoi acqua potabile	14'315.10		10'000.00		4'815.30	

CONSUNTIVO CONTO ECONOMICO 2022

Dettaglio per gruppi di spesa e ricavi	Consuntivo 2022		Preventivo 2022		Consuntivo 2021	
	Spese	Ricavi	Spese	Ricavi	Spese	Ricavi
771.3144.004 Manutenzione cimitero	12'015.25		30'000.00		21'881.95	
3144 Manutenzione edifici	172'671.70		250'000.00		130'197.35	
314 Manutenzioni immobili dei BA	490'132.75		752'500.00		391'738.10	
Manutenzione beni mobili e immateriali						
022.3150.001 Manutenzione apparecchiature d'ufficio	2'914.45		10'000.00		694.75	
3150 Manutenzione mobili e apparecchi d'ufficio	2'914.45		10'000.00		694.75	
022.3151.000 Manutenzione veicoli	19'352.75		19'000.00		28'447.05	
022.3151.004 Manutenzione macchine ed attrezzature	12'097.75		15'000.00		21'944.40	
150.3151.006 Manutenzione idranti			5'000.00			
211.3151.000 Manutenzione veicoli	14'540.55		10'000.00		11'782.85	
211.3151.004 Manutenzione macchine ed attrezzature	5'838.50		3'000.00		2'726.55	
212.3151.004 Manutenzione macchine ed attrezzature	5'007.15		5'000.00		5'200.95	
341.3151.004 Manutenzione macchine ed attrezzature	3'035.30		5'000.00		5'210.00	
615.3151.002 Manutenzione segnaletica verticale	273.00		5'000.00			
616.3151.001 Manutenzione parchimetri	542.80		3'000.00		1'530.40	
710.3151.010 Manutenzione contatori	5'378.75		500.00			
730.3151.005 Manutenzione cassonetti rifiuti			4'000.00			
3151 Manutenzione macchine, apparecchiature, veicoli	66'066.55		74'500.00		76'842.20	
111.3153.000 Manutenzione videosorveglianza	20'087.55		4'000.00		4'796.70	
3153 Manutenzione apparecchi informatici	20'087.55		4'000.00		4'796.70	
022.3158.000 Manutenzione programmi informatici	90'994.20		100'000.00		89'749.90	
111.3158.002 Manutenzione videosorveglianza software	1'863.40		7'000.00			
211.3158.000 Manutenzione programmi informatici	578.00		1'000.00			
616.3158.001 Servizio Parkingpay	9'548.53		10'000.00		7'574.28	
710.3158.000 Manutenzione programmi informatici	1'142.05					
3158 Manutenzione beni immateriali	104'126.18		118'000.00		97'324.18	
315 Manutenzione beni mobili e immateriali	193'194.73		206'500.00		179'657.83	
Pigioni, affitti, leasing, tasse di utilizzo						
342.3160.000 Affitto mappale 653	2'000.00		2'000.00		2'000.00	
730.3160.001 Affitto terreno parrocchiale ecocentro			10'000.00			
3160 Locazioni e affitti di immobili	2'000.00		12'000.00		2'000.00	
022.3161.000 Noleggio fotocopiatrici	7'312.90		8'000.00		8'516.15	
211.3161.000 Noleggio fotocopiatrici	1'092.60		1'500.00		1'548.90	
422.3161.002 Noleggio defibrillatori	2'880.75		5'000.00		2'880.75	
615.3161.001 Spazzatrice	20'156.00		35'000.00		35'928.70	
3161 Affitti e noleggi di beni mobili	31'442.25		49'500.00		48'874.50	
316 Pigioni, affitti, leasing, tasse di utilizzo	33'442.25		61'500.00		50'874.50	
Rimborsi spese						
011.3170.000 Rimborso spese alle autorità comunali	8'500.80		8'500.00		8'500.80	
022.3170.001 Rimborso spese al personale	2'806.70		3'000.00		2'457.10	
140.3170.002 Rimborso spese ai curatori	8'709.65		7'000.00		3'712.35	
3170 Rimborsi spese di viaggio, ecc.	20'017.15		18'500.00		14'670.25	
211.3171.000 Uscite di studio	2'071.55		1'900.00		700.00	
212.3171.000 Uscite di studio	6'758.00		14'000.00		6'048.00	
212.3171.001 Corsi sportivi	2'501.20		3'000.00		1'225.00	
212.3171.002 Scuola montana	21'916.90		20'000.00		18'714.10	
212.3171.003 Uscite di studio scuola montana	7'551.40		4'000.00		4'350.00	
3171 Rimborso spese escursioni, gite scolastiche, campi	40'799.05		42'900.00		31'037.10	

CONSUNTIVO CONTO ECONOMICO 2022

Dettaglio per gruppi di spesa e ricavi	Consuntivo 2022		Preventivo 2022		Consuntivo 2021	
	Spese	Ricavi	Spese	Ricavi	Spese	Ricavi
317 Rimborsi spese	60'816.20		61'400.00		45'707.35	
Rettifica di valore e perdite su crediti						
022.3181.000 Perdite su crediti	589.60				512.35	
111.3181.000 Perdite su crediti	3'581.00		2'000.00		1'095.25	
140.3181.000 Perdite su crediti					787.00	
211.3181.000 Perdite su crediti	2'901.40		5'000.00		5'024.85	
215.3181.000 Perdite su crediti	1'589.70		500.00		3'254.75	
342.3181.000 Perdite su crediti	246.00		100.00			
544.3181.001 Condono tassa rifiuti beneficiari PCI	14'038.80		20'000.00		14'835.75	
616.3181.000 Perdite su crediti	1'896.55					
710.3181.000 Perdite su crediti			500.00		526.35	
720.3181.000 Perdite su crediti					66.75	
730.3181.000 Perdite su crediti	18'126.05		15'000.00		9'147.00	
771.3181.000 Perdite su crediti					400.00	
910.3181.000 Perdite su crediti	234'822.30		140'000.00		534'376.00	
3181 Perdite effettive su crediti	277'791.40		183'100.00		570'026.05	
318 Rettifica di valore e perdite su crediti	277'791.40		183'100.00		570'026.05	
Spese d'esercizio diverse						
022.3190.000 Franchigie assicurative	1'476.05		1'000.00			
710.3190.000 Franchigie assicurative			1'000.00			
3190 Risarcimento danni	1'476.05		2'000.00			
319 Spese d'esercizio diverse	1'476.05		2'000.00			
31 Spese per beni e servizi e altre spese	3'089'417.75		3'659'270.00		3'190'844.61	
Ammortamenti investimenti materiali						
990.3300.000 Ammortamento terreni	66'413.80		66'490.00		66'413.80	
990.3300.100 Ammortamento rete viaria comunale	58'137.80		60'280.00		58'271.35	
990.3300.101 Ammortamento aree di posteggio	30'364.45		30'380.00		30'364.45	
990.3300.102 Ammortamento illuminazione pubblica	22'807.15		23'210.00		22'777.05	
990.3300.300 Ammortamento canalizzazioni	44'180.65		53'660.00		46'038.25	
990.3300.301 Ammortamento serbatoi e condotte acqua potabile	125'325.95		127'900.00		116'627.85	
990.3300.350 Ammortamento cimitero comunale	11'254.65				11'254.65	
990.3300.400 Ammortamento stabili e strutture	181'322.35		192'890.00		181'147.00	
990.3300.600 Ammortamento veicoli e macchine	123'635.20		116'830.00		131'850.70	
990.3300.601 Ammortamento apparecchiature e attrezzature AP	51'379.30		51'390.00		51'379.30	
3300 Ammortamenti pianificati di investimenti materiali	714'821.30		723'030.00		716'124.40	
330 Ammortamenti investimenti materiali	714'821.30		723'030.00		716'124.40	
Ammortamenti investimenti immateriali						
990.3320.900 Ammortamento altri investimenti immateriali	111'123.40		90'420.00		98'523.35	
3320 Ammortamenti pianificati di investimenti immateriali	111'123.40		90'420.00		98'523.35	
332 Ammortamenti investimenti immateriali	111'123.40		90'420.00		98'523.35	
33 Ammortamenti beni amministrativi	825'944.70		813'450.00		814'647.75	
Spese per interessi						
961.3401.000 Postfinance PF 005369 29.11.2017-29.11.2027	39'000.00		39'000.00		39'000.00	
961.3401.001 Raiffeisen 10676.86 29.11.2017-29.11.2025	20'000.00		20'000.00		20'000.00	
961.3401.002 Raiffeisen 10676.46 29.11.2017-29.11.2022	13'708.35		14'000.00		15'000.00	

CONSUNTIVO CONTO ECONOMICO 2022

Dettaglio per gruppi di spesa e ricavi	Consuntivo 2022		Preventivo 2022		Consuntivo 2021	
	Spese	Ricavi	Spese	Ricavi	Spese	Ricavi
961.3401.003 Postfinance PF.003822 02.03.2015-03.03.2025	9'500.00		10'000.00		9'500.00	
961.3401.004 Postfinance PF.003177 13.03.2014-13.03.2024	69'200.00		70'000.00		69'200.00	
961.3401.005 UBS 26.04.2011-26.04.2021					22'958.35	
961.3401.006 Interessi nuovi prestiti			18'000.00			
3401 Interessi passivi per debiti a breve e lungo termine	151'408.35		171'000.00		175'658.35	
340 Spese per interessi	151'408.35		171'000.00		175'658.35	
Altre spese finanziarie						
961.3499.000 Interessi remuneratori su imposte	879.40		10'000.00		4'107.45	
961.3499.001 Interessi negativi	5'236.47		10'000.00			
3499 Altre spese finanziarie	6'115.87		20'000.00		4'107.45	
349 Altre spese finanziarie	6'115.87		20'000.00		4'107.45	
34 Spese finanziarie	157'524.22		191'000.00		179'765.80	
Versamenti a finanziamenti speciali del capitale di terzi (CT)						
616.3500.000 Versamento al fondo contributi sostitutivi postegg	22'400.00		3'200.00			
720.3500.200 Accantonamento per manutenzione str. canalizzazioni	15'000.00		15'000.00		15'000.00	
871.3500.500 Versamento al fondo FER	97'353.00		190'000.00		184'983.00	
871.3500.510 Incentivi comunali energie rinnovabili	90'108.00					
3500 Versamenti a FS del CT	224'861.00		208'200.00		199'983.00	
350 Versamenti a finanziamenti speciali del capitale di terzi (CT)	224'861.00		208'200.00		199'983.00	
Versamenti a fondi del capitale proprio (CP)						
710.3511.100 Versamento al fondo Approvvigionamento idrico	82'617.41		10'530.00		96'626.38	
720.3511.200 Versamento al fondo Depurazione delle acque	74'192.06		5'060.00		80'826.65	
730.3511.300 Versamento al fondo Eliminazione dei rifiuti	7'570.34		230.00		3'258.46	
3511 Versamenti a fondi del capitale proprio (CP)	164'379.81		15'820.00		180'711.49	
351 Versamenti a fondi del capitale proprio (CP)	164'379.81		15'820.00		180'711.49	
35 Versamenti a fondi e a finanziamenti speciali	389'240.81		224'020.00		380'694.49	
Quote di ricavo destinate a terzi						
022.3601.003 Quota parte al Cantone delle licenze edilizie	17'873.00		10'000.00		6'701.88	
111.3601.000 RIVERSAMENTO al Cantone patenti caccia	3'312.00		4'100.00		3'312.00	
111.3601.001 RIVERSAMENTO al Cantone patenti pesca	4'251.30		3'500.00		4'189.10	
111.3601.002 Quota parte al Cantone tassa sui cani	10'800.00		9'000.00		10'350.00	
141.3601.004 Versamento quota controllo impianti combustione	3'770.00		8'000.00		3'660.00	
3601 Quote di ricavo a favore del Cantone	40'006.30		34'600.00		28'212.98	
360 Quote di ricavo destinate a terzi	40'006.30		34'600.00		28'212.98	
Rimborsi a enti pubblici						
022.3611.004 Tasse governative	700.00		3'000.00		2'700.00	
215.3611.000 Contributo al Cantone profilassi dentaria	16'931.40		20'000.00		16'263.85	
215.3611.001 Contributo al Cantone cure dentarie	8'338.45		14'000.00		5'334.50	
215.3611.003 Contributo medico scolastico	1'722.00		1'800.00		1'607.00	
730.3611.002 Smaltimento nettezza urbana - ACR	112'794.84		120'000.00		119'641.55	
3611 Rimborsi al Cantone	140'486.69		158'800.00		145'546.90	
140.3612.100 Autorità regionale di protezione	58'344.60		80'000.00		61'618.70	
741.3612.001 Contributo Bosco di protezione Pulisin	30'000.00		30'000.00			

CONSUNTIVO CONTO ECONOMICO 2022

Dettaglio per gruppi di spesa e ricavi	Consuntivo 2022		Preventivo 2022		Consuntivo 2021	
	Spese	Ricavi	Spese	Ricavi	Spese	Ricavi
3612 Rimborsi a Comuni, Consorzi e altri enti locali	88'344.60		110'000.00		61'618.70	
422.3614.001 Servizio Ambulanza del Mendrisiotto	165'099.70		165'000.00		126'123.00	
710.3614.000 Prestazione tecnica AGE Chiasso	180'000.00		190'000.00		180'000.00	
3614 Rimborso ad imprese di diritto pubblico	345'099.70		355'000.00		306'123.00	
361 Rimborsi a enti pubblici	573'930.99		623'800.00		513'288.60	
Perequazione finanziaria						
930.3622.800 Contributo al fondo di perequazione	8'643.00		25'000.00		10'934.00	
3622 Contributi perequativi ai comuni	8'643.00		25'000.00		10'934.00	
362 Perequazione finanziaria	8'643.00		25'000.00		10'934.00	
Contributi ad enti pubblici e a terzi						
022.3631.000 Contributo Progetto Ticino 2020	1'486.00		6'000.00		3'814.00	
022.3631.010 Partecipazione risanamento finanziario del Cantone	292'049.00		300'000.00		292'758.00	
213.3631.011 Contributo scuola media Morbio Inferiore	19'795.00		21'000.00			
432.3631.006 Traporto pubblico linee urbane					71'923.00	
432.3631.012 Partecipazione al Cantone prestazione ponte COVID			50'000.00			
544.3631.001 Contributo al Cantone spese AM, PC AVS e AI	942'935.45		1'140'000.00		1'389'511.25	
544.3631.002 Contributo al Cantone pubblica assistenza	509'606.89		470'000.00		580'190.19	
544.3631.003 Provvedimenti di protezione Lfam	54'414.00		46'000.00		50'809.00	
622.3631.004 Contributo al Cantone comunità tariffale	28'837.00		60'000.00		38'000.00	
622.3631.005 Contributo al Cantone linea circolare	228'319.00		173'000.00		171'997.00	
622.3631.007 Contributo al Cantone PAM2			10'000.00			
622.3631.008 Contributo al Cantone PAM3			10'000.00			
622.3631.009 Commissione regionale dei trasporti (CTR)	8'278.30		13'000.00		6'821.80	
3631 Contributi al Cantone	2'085'720.64		2'299'000.00		2'605'824.24	
111.3632.135 Servizio polizia Chiasso	575'143.25		540'000.00		514'000.00	
140.3632.119 Mercedes ai curatori istituzionali	44'097.15		15'000.00		7'962.05	
150.3632.112 Contributo al Consorzio pompieri del mendrisiotto	113'111.75		135'000.00		118'347.40	
162.3632.113 Contributo al Consorzio PC mendrisiotto	96'426.00		104'000.00		97'702.00	
211.3632.121 Tasse frequenza allievi fuori Comune	1'080.00		1'500.00		5'160.00	
212.3632.115 Riparto stipendi docenti da altri Comuni	34'664.95		25'000.00		22'518.50	
212.3632.121 Tasse frequenza allievi fuori Comune	6'840.00		5'000.00		2'400.00	
329.3632.114 Contributo impianti sportivi Comune di Chiasso	22'791.90		25'000.00		22'565.00	
330.3632.100 Contributo all'ente turistico del mendrisiotto	1'081.65		1'400.00		1'342.40	
330.3632.101 Contributo al parco delle gole della Breggia	21'595.00		21'600.00		21'595.00	
330.3632.131 Contributo palestra a Genestrerio	64'204.00		65'000.00			
350.3632.102 Contributo alla parrocchia	46'352.00		46'400.00		46'352.00	
350.3632.103 Obbligo legato Canturio e Balerna	70.00		70.00		70.00	
350.3632.105 Contributo pane San Giorgio	540.00		500.00		540.00	
350.3632.106 Contributo all'organista	500.00		500.00		500.00	
350.3632.107 Altri contributi	500.00		500.00		500.00	
412.3632.108 Contributo per anziani ospiti in istituti	1'508'820.77		1'530'000.00		1'549'865.36	
412.3632.109 Contributo altre case anziani	37'261.45		25'000.00		46'213.80	
412.3632.110 Contributo per il SACD	320'837.90		420'000.00		378'747.25	
412.3632.111 Contributo per i servizi d'appoggio	192'757.47		225'000.00		198'971.45	
412.3632.120 Mantenimento anziani a domicilio	118'309.89		165'000.00		107'031.40	

CONSUNTIVO CONTO ECONOMICO 2022

Dettaglio per gruppi di spesa e ricavi	Consuntivo 2022		Preventivo 2022		Consuntivo 2021	
	Spese	Ricavi	Spese	Ricavi	Spese	Ricavi
544.3632.117 Operatore di prossimità regionale	15'393.00		17'000.00		16'068.50	
544.3632.125 Progetto Macondo	8'796.00		9'500.00		9'182.00	
710.3632.116 Contributo al Consorzio acquedotto regionale	12'182.64		19'000.00		15'881.69	
710.3632.118 Contributo al Consorzio arginature basso Mendrisio			3'900.00		3'855.25	
710.3632.136 Consorzio Acquedotti PGA Polo 3			10'000.00			
720.3632.130 Contributo al Consorzio depurazione acque	348'442.85		410'000.00		317'917.00	
741.3632.118 Contributo al Consorzio arginature basso Mendrisio	53'040.00		29'200.00		29'150.00	
741.3632.138 Progetto intercomunale piante neofite invasive	13'790.00					
3632 Contributi a Comuni e altri enti locali	3'658'629.62		3'850'070.00		3'534'438.05	
622.3634.005 Contributo Autolinea Mendrisiense Sa	205'852.00		267'000.00		193'408.00	
3634 Contributi ad imprese di diritto pubblico	205'852.00		267'000.00		193'408.00	
011.3636.000 Contributi ai gruppi politici	11'500.00		12'000.00		11'500.00	
162.3636.001 Stand di tiro la Rovagina	25'619.60		22'000.00		18'416.20	
329.3636.002 Attività Morbio Midnight	12'552.00		10'000.00		11'370.90	
330.3636.003 Contributo al Tennis club	20'000.00		20'000.00		20'000.00	
330.3636.004 Contributo alla Civica filarmonica	15'000.00		15'000.00		15'000.00	
330.3636.005 Contributi alle società culturali e sportive	18'841.00		26'000.00		28'458.00	
330.3636.006 Ente regionale per lo sviluppo del mendrisiotto	11'874.60		19'000.00		12'063.60	
330.3636.009 Contributi per progetti a carattere ambientale	900.00		900.00		860.00	
330.3636.012 Contributo all'ERSPO-MBC	2'220.50					
432.3636.010 Misure di sostentamento attività economiche comuna	1'635.00		100'000.00		44'590.85	
544.3636.007 Contributi ad associazioni a carattere sociale	7'100.00		5'000.00		11'198.00	
544.3636.008 Contributo legge famiglie	54'414.00		51'000.00		50'809.00	
3636 Contributi ad organizzazioni private senza scopo di lucro	181'656.70		280'900.00		224'266.55	
213.3637.001 Contributo ad altre scuole	750.00		1'000.00		944.00	
329.3637.006 Rimborso abbonamento piscina invernale			2'000.00		1'580.00	
329.3637.007 Sussidio comunale Centro acquatico California					444.00	
432.3637.008 Buoni volontari COVID					50.00	
432.3637.009 Prestazione ponte Covid	17'433.30				31'004.10	
544.3637.003 Contributo partecipazione alle colonie	3'102.00		1'300.00		1'553.00	
544.3637.005 Distribuzione gratuita sacchi RSU	1'608.00		2'000.00		1'332.00	
622.3637.004 Abbonamenti arcobaleno	16'511.35		20'000.00		15'756.65	
3637 Contributi ad economie private	39'404.65		26'300.00		52'663.75	
363 Contributi ad enti pubblici e a terzi	6'171'263.61		6'723'270.00		6'610'600.59	
Ammortamenti su contributi per investimenti						
990.3660.100 Ammortamenti contributi al Cantone	31'237.15		34'600.00		29'318.15	
990.3660.200 Ammortamenti contributi al Consorzio depurazione	14'649.50		14'700.00		11'635.45	
990.3660.201 Ammortamenti contributi ai Comuni	32'998.10		33'000.00		32'998.10	
990.3660.203 Ammortamenti contributi ad altri enti locali	2'526.00		850.00		2'010.75	
990.3660.204 Ammortamenti consorzio ARM	24'648.85		24'690.00		21'271.60	
3660 Ammortamenti pianificati su contributi per investimenti	106'059.60		107'840.00		97'234.05	
366 Ammortamenti su contributi per investimenti	106'059.60		107'840.00		97'234.05	

CONSUNTIVO CONTO ECONOMICO 2022

Dettaglio per gruppi di spesa e ricavi	Consuntivo 2022		Preventivo 2022		Consuntivo 2021	
	Spese	Ricavi	Spese	Ricavi	Spese	Ricavi
36 Spese di trasferimento	6'899'903.50		7'514'510.00		7'260'270.22	
Prestazioni per servizi						
111.3910.000 Addebito prestazioni del personale	45'000.00		45'000.00		45'000.00	
140.3910.000 Addebito prestazioni del personale	14'000.00		14'000.00		14'000.00	
141.3910.000 Addebito prestazioni del personale	17'000.00		17'000.00		17'000.00	
211.3910.000 Addebito prestazioni del personale	36'000.00		36'000.00		36'000.00	
212.3910.000 Addebito prestazioni del personale	33'000.00		33'000.00		33'000.00	
329.3910.000 Addebito prestazioni del personale	96'000.00		96'000.00		96'000.00	
341.3910.000 Addebito prestazioni del personale	136'000.00		136'000.00		136'000.00	
342.3910.000 Addebito prestazioni del personale	4'000.00		4'000.00		4'000.00	
344.3910.000 Addebito prestazioni del personale	200'000.00		200'000.00		200'000.00	
432.3910.000 Addebito prestazioni del personale					50'000.00	
531.3910.000 Addebito prestazioni del personale	55'000.00		55'000.00		55'000.00	
544.3910.000 Addebito prestazioni del personale	128'000.00		128'000.00		128'000.00	
615.3910.000 Addebito prestazioni del personale	380'000.00		380'000.00		380'000.00	
616.3910.000 Addebito prestazioni del personale	24'000.00		24'000.00		24'000.00	
622.3910.000 Addebito prestazioni del personale	2'000.00		2'000.00		2'000.00	
710.3910.000 Addebito prestazioni del personale	10'000.00		10'000.00		10'000.00	
720.3910.000 Addebito prestazioni del personale	10'000.00		10'000.00		10'000.00	
730.3910.000 Addebito prestazioni del personale	120'000.00		120'000.00		107'000.00	
741.3910.000 Addebito prestazioni del personale	17'000.00		17'000.00		17'000.00	
771.3910.000 Addebito prestazioni del personale	57'000.00		57'000.00		57'000.00	
3910 Prestazioni per servizi	1'384'000.00		1'384'000.00		1'421'000.00	
391 Prestazioni per servizi	1'384'000.00		1'384'000.00		1'421'000.00	
Interessi calcolatori e spese finanziarie						
211.3940.000 Addebito per interessi	44'442.40		48'000.00		52'541.60	
615.3940.000 Addebito per interessi	27'032.85		28'000.00		30'851.45	
616.3940.000 Addebito per interessi	2'633.25				3'221.25	
710.3940.000 Addebito per interessi	51'396.70		85'000.00		59'706.00	
720.3940.000 Addebito per interessi	23'584.75		15'000.00		26'614.05	
730.3940.000 Addebito per interessi	155.60				176.10	
771.3940.000 Addebito per interessi	2'204.45				2'547.90	
3940 Interessi calcolatori e spese finanziarie	151'450.00		176'000.00		175'658.35	
394 Interessi calcolatori e spese finanziarie	151'450.00		176'000.00		175'658.35	
Ammortamenti pianificati e non pianificati						
022.3950.100 Addebito ammortamenti	88'052.75		79'440.00		94'465.00	
111.3950.100 Addebito ammortamenti	45'934.35		33'000.00		32'998.10	
211.3950.100 Addebito ammortamenti	207'610.90		202'920.00		202'897.85	
212.3950.100 Addebito ammortamenti	41'937.20		42'050.00		37'725.25	
341.3950.100 Addebito ammortamenti	74'417.75		74'530.00		74'029.40	
342.3950.100 Addebito ammortamenti	1'246.75		1'250.00		1'246.75	
344.3950.100 Addebito ammortamenti	3'509.60		2'920.00		2'994.35	
350.3950.100 Addebito ammortamenti	1'080.00		1'090.00		1'080.00	
615.3950.100 Addebito ammortamenti	115'540.40		120'380.00		113'724.85	
616.3950.100 Addebito ammortamenti	30'364.45		30'380.00		30'364.45	
710.3950.100 Addebito ammortamenti	211'039.05		224'670.00		209'955.80	
720.3950.100 Addebito ammortamenti	91'977.65		89'340.00		91'106.55	
730.3950.100 Addebito ammortamenti	7'260.65		7'270.00		7'260.65	
771.3950.100 Addebito ammortamenti	12'032.80		12'050.00		12'032.80	
3950 Ammortamenti pianificati e non pianificati	932'004.30		921'290.00		911'881.80	

CONSUNTIVO CONTO ECONOMICO 2022

Dettaglio per gruppi di spesa e ricavi	Consuntivo 2022		Preventivo 2022		Consuntivo 2021	
	Spese	Ricavi	Spese	Ricavi	Spese	Ricavi
395 Ammortamenti pianificati e non pianificati	932'004.30		921'290.00		911'881.80	
39 Addebiti interni	2'467'454.30		2'481'290.00		2'508'540.15	
Imposte dirette delle persone fisiche (PF)						
910.4000.000 Imposte persone fisiche anno corrente		8'710'000.00				8'740'000.00
910.4000.100 Imposte persone fisiche anni precedenti		529'397.60		1'100'000.00		351'923.50
4000 Imposta sul reddito e la sostanza delle PF		9'239'397.60		1'100'000.00		9'091'923.50
910.4002.000 Imposte alla fonte		1'392'918.56		800'000.00		1'249'942.68
4002 Imposte alla fonte PF		1'392'918.56		800'000.00		1'249'942.68
910.4008.000 Imposta personale comunale		140'000.00				60'000.00
4008 Imposta personale		140'000.00				60'000.00
910.4009.000 Imposte su liquidazioni di capitali e speciali		778'275.15		300'000.00		1'118'833.80
4009 Altre imposte dirette sulle PF		778'275.15		300'000.00		1'118'833.80
400 Imposte dirette delle persone fisiche (PF)		11'550'591.31		2'200'000.00		11'520'699.98
Imposte dirette delle persone giuridiche (PG)						
910.4010.000 Imposte persone giuridiche anno corrente		800'000.00				950'000.00
910.4010.100 Imposte persone giuridiche anni precedenti		1'037'333.35		50'000.00		556'494.40
4010 Imposta sull'utile e sul capitale delle PG		1'837'333.35		50'000.00		1'506'494.40
401 Imposte dirette delle persone giuridiche (PG)		1'837'333.35		50'000.00		1'506'494.40
Altre imposte dirette						
910.4021.000 Imposta immobiliare anno corrente		570'000.00				585'524.25
910.4021.100 Imposta immobiliare anni precedenti		43'672.05				
4021 Imposta immobiliare comunale		613'672.05				585'524.25
402 Altre imposte dirette		613'672.05				585'524.25
Imposte sul possesso e sulla spesa						
111.4033.000 Tasse sui cani		33'050.00		30'000.00		32'200.00
4033 Imposta sui cani		33'050.00		30'000.00		32'200.00
403 Imposte sul possesso e sulla spesa		33'050.00		30'000.00		32'200.00
40 Ricavi fiscali		14'034'646.71		2'280'000.00		13'644'918.63
Concessioni						
022.4120.003 Tasse occupazione area pubblica		3'482.00		2'000.00		3'506.20
615.4120.004 Concessione dell'uso speciale delle strade comunali		93'924.00		90'000.00		88'706.00
4120 Concessioni		97'406.00		92'000.00		92'212.20
412 Concessioni		97'406.00		92'000.00		92'212.20
41 Regalie e concessioni		97'406.00		92'000.00		92'212.20
Tasse d'esenzione						
616.4200.000 Contributi sostitutivi per posteggi		22'400.00		3'200.00		
4200 Tasse d'esenzione		22'400.00		3'200.00		
420 Tasse d'esenzione		22'400.00		3'200.00		
Tasse per servizi amministrativi						
022.4210.000 Tasse di cancelleria		15'640.24		22'000.00		20'563.10
022.4210.002 Tasse solleciti e diffide		11'169.80		7'000.00		5'139.65
022.4210.003 Tassa rilascio licenze edilizie		45'559.00		20'000.00		22'857.75
022.4210.004 Tasse licenza di abitabilità		957.50		1'000.00		831.00
111.4210.006 Tassa prolungamento orario				100.00		30.00
111.4210.007 Patenti caccia		3'450.00		4'250.00		3'450.00
111.4210.008 Patenti pesca		4'560.00		3'800.00		4'495.00

CONSUNTIVO CONTO ECONOMICO 2022

Dettaglio per gruppi di spesa e ricavi	Consuntivo 2022		Preventivo 2022		Consuntivo 2021	
	Spese	Ricavi	Spese	Ricavi	Spese	Ricavi
141.4210.001 Tasse di naturalizzazione		18'400.00		7'000.00		9'740.00
141.4210.005 Tasse per aggiornamento catastale		8'797.45		20'000.00		16'476.65
710.4210.002 Tasse solleciti e diffide		380.55		500.00		321.95
720.4210.002 Tasse solleciti e diffide		417.95		400.00		306.45
730.4210.002 Tasse solleciti e diffide		3'064.10		2'000.00		1'782.80
4210 Tasse per servizi amministrativi		112'396.59		88'050.00		85'994.35
421 Tasse per servizi amministrativi		112'396.59		88'050.00		85'994.35
Tasse scolastiche e per corsi						
212.4231.000 Tasse per corsi ricreativi				7'000.00		
4231 Tasse per corsi				7'000.00		
423 Tasse scolastiche e per corsi				7'000.00		
Tasse d'uso e per prestazioni di servizio						
141.4240.001 Tasse controllo impianti di combustione		37'070.00		63'000.00		4'115.00
211.4240.000 Tasse di refezione		67'381.50		65'000.00		67'829.00
710.4240.002 Fornitura acqua potabile agli utenti		961'822.35		1'080'000.00		994'920.95
710.4240.004 Tasse allacciamento acqua potabile				1'200.00		200.00
710.4240.012 Tassa idranti		5'000.00		5'000.00		5'000.00
720.4240.005 Tasse allacciamento canalizzazione				3'000.00		1'000.00
720.4240.006 Tassa d'uso fognatura		385'809.36		365'000.00		363'094.55
720.4240.021 Tassa d'uso fognatura rete viaria comunale		180'130.00		180'000.00		180'130.00
730.4240.007 Tassa base raccolta rifiuti		306'168.58		305'000.00		308'113.74
730.4240.008 Tassa sul sacco		127'765.55		150'000.00		110'873.35
730.4240.010 Tassa smaltimento scarti vegetali		30'887.45		60'000.00		36'881.35
730.4240.022 Tassa rifiuti servizi comuni amministrazione		55'000.00		114'000.00		65'000.00
771.4240.009 Tasse cimitero		14'000.00		30'000.00		20'809.20
4240 Tasse d'uso e per prestazioni di servizio		2'171'034.79		2'421'200.00		2'157'967.14
424 Tasse d'uso e per prestazioni di servizio		2'171'034.79		2'421'200.00		2'157'967.14
Ricavi da vendite						
022.4250.000 Vendita gadgets		170.00		100.00		117.00
022.4250.002 Vendita numeri civici				100.00		
022.4250.017 Vendita Ford Transit		2'050.00				
622.4250.003 Vendite carte giornaliera		42'160.00		40'000.00		37'720.00
730.4250.016 Vendita secchielli umido		130.20		100.00		158.05
871.4250.010 Rimunerazione energia fotovoltaico scuola elementa		11'539.54		21'000.00		13'734.50
871.4250.015 Rimunerazione energia fotovoltaico scuola infanzia		2'610.95		10'000.00		984.40
4250 Vendite		58'660.69		71'300.00		52'713.95
425 Ricavi da vendite		58'660.69		71'300.00		52'713.95
Rimborsi						
022.4260.000 Rimborsi per malattia, infortuni e IPG dipendenti		31'592.00		1'000.00		94'251.00
022.4260.002 Rimborsi spese esecutive		49'912.90		30'000.00		25'126.35
022.4260.003 Rimborsi per danni		660.00		1'000.00		988.70
140.4260.005 Rimborsi dai pupilli mercedi e spese curatori		22'536.45		10'000.00		19'165.40
211.4260.000 Rimborsi per malattia, infortuni e IPG dipendenti		28'248.55		1'000.00		10'823.85
211.4260.001 Rimborsi per malattia, infortuni e IPG docenti		27'398.39		1'000.00		10'574.45
211.4260.003 Rimborsi per danni		8'028.30		1'000.00		1'060.10

CONSUNTIVO CONTO ECONOMICO 2022

Dettaglio per gruppi di spesa e ricavi	Consuntivo 2022		Preventivo 2022		Consuntivo 2021	
	Spese	Ricavi	Spese	Ricavi	Spese	Ricavi
212.4260.000 Rimborsi per malattia, infortuni e IPG dipendenti		3'372.40		1'000.00		559.35
212.4260.001 Rimborsi per malattia, infortuni e IPG docenti		25'963.27		1'000.00		47'686.85
212.4260.003 Rimborsi per danni				1'000.00		
212.4260.015 Partecipazione delle famiglie scuola montana		4'940.00		9'000.00		5'174.00
215.4260.006 Partecipazione dalle famiglie alle cure dentarie		4'028.45		7'000.00		4'256.40
329.4260.004 Rimborsi centri sportivi Chiasso		3'870.00		6'000.00		3'470.00
329.4260.010 Rimborsi dagli utenti per manifestazioni comunali				1'000.00		
341.4260.003 Rimborsi per danni						3'745.00
615.4260.003 Rimborsi per danni		5'150.00		1'000.00		2'590.00
710.4260.002 Rimborsi spese esecutive				500.00		
730.4260.020 Contributo Vetroswiss rimborso smaltimento vetro		11'460.55		10'000.00		10'868.10
4260 Rimborsi e partecipazioni di terzi		227'161.26		82'500.00		240'339.55
426 Rimborsi		227'161.26		82'500.00		240'339.55
Multe						
022.4270.002 Contravvenzioni edilizie				200.00		
111.4270.000 Contravvenzioni traffico veicolare		38'490.00		40'000.00		35'000.00
111.4270.003 Contravvenzioni cani				100.00		50.00
111.4270.004 Contravvenzioni varie		200.00				50.00
730.4270.001 Contravvenzioni raccolta rifiuti		12'150.00		3'000.00		16'800.00
4270 Multe		50'840.00		43'300.00		51'900.00
427 Multe		50'840.00		43'300.00		51'900.00
Diversi ricavi e tasse						
022.4290.000 Recupero crediti da ACB, condoni e abbandoni		322.50				
140.4290.000 Recupero crediti da ACB, condoni e abbandoni		11'606.90				
211.4290.000 Recupero crediti da ACB, condoni e abbandoni				100.00		198.50
215.4290.000 Recupero crediti da ACB, condoni e abbandoni		106.25				
730.4290.000 Recupero crediti da ACB, condoni e abbandoni		2'226.20				
910.4290.000 Recupero crediti da ACB, condoni e abbandoni		12'860.40		5'000.00		9'828.75
4290 Diversi ricavi e tasse		27'122.25		5'100.00		10'027.25
429 Diversi ricavi e tasse		27'122.25		5'100.00		10'027.25
42 Tasse e retribuzioni		2'669'615.58		2'721'650.00		2'598'942.24
Altri ricavi						
329.4390.001 Donazione festa anziani		100.00				
4390 Altri ricavi		100.00				
439 Altri ricavi		100.00				
43 Ricavi diversi		100.00				
Interessi attivi						
961.4400.000 Interessi depositi in conto corrente						-4'103.79
4400 Interessi da mezzi liquidi						-4'103.79
961.4401.000 Interessi dilazioni crediti		66'798.80		60'000.00		24'519.16
4401 Interessi di mora su crediti e interessi da conti correnti e averi in deposito		66'798.80		60'000.00		24'519.16
961.4402.000 Interessi dilazione contributi di costruzione		7'214.85				

CONSUNTIVO CONTO ECONOMICO 2022

Dettaglio per gruppi di spesa e ricavi	Consuntivo 2022		Preventivo 2022		Consuntivo 2021	
	Spese	Ricavi	Spese	Ricavi	Spese	Ricavi
4402 Interessi da investimenti finanziari a breve e lungo termine		7'214.85				
440 Interessi attivi		74'013.65		60'000.00		20'415.37
Redditi immobiliari dei BA						
022.4470.001 Affitto mappale 923		4'500.00		4'500.00		4'500.00
211.4470.000 Affitto appartamento Asilo Mesana		7'200.00		7'200.00		7'200.00
342.4470.002 Affitto particelle orti		3'000.00		2'900.00		2'888.00
4470 Affitti e pigioni da immobili dei BA		14'700.00		14'600.00		14'588.00
329.4472.000 Affitti per manifestazioni		2'955.10		2'000.00		4'527.30
341.4472.002 Affitto struttura sportiva		25'710.00		20'000.00		14'630.00
616.4472.001 Tasse di parcheggio		147'850.50		135'000.00		150'995.00
4472 Ricavi dall'utilizzo di immobili dei BA		176'515.60		157'000.00		170'152.30
447 Redditi immobiliari dei BA		191'215.60		171'600.00		184'740.30
44 Ricavi finanziari		265'229.25		231'600.00		205'155.67
Prelievi da FS del capitale di terzi						
022.4500.502 Contributo fondo FER fotovoltaico casa comunale		29'438.45				
622.4500.501 Contributo fondo FER abbonamenti arcobaleno		7'939.70				
622.4500.503 Contributo Fer Bike Sharing mendrisiotto		19'256.75				
720.4500.200 Prelevamento per manutenzione str. canalizzazioni		35'016.25		40'000.00		34'011.10
4500 Prelievi da FS del CT		91'651.15		40'000.00		34'011.10
450 Prelievi da FS del capitale di terzi		91'651.15		40'000.00		34'011.10
45 Prelievi da fondi e finanziamenti speciali		91'651.15		40'000.00		34'011.10
Quote di ricavoda terzi						
910.4601.003 Ripartizione tra Comuni gettito persone giuridiche		77'440.70		65'000.00		67'024.76
4601 Quote di ricavo dal Cantone		77'440.70		65'000.00		67'024.76
460 Quote di ricavoda terzi		77'440.70		65'000.00		67'024.76
Rimborsi da enti pubblici						
531.4611.000 Rimborso dal Cantone agenzia AVS		8'439.80		8'900.00		8'540.80
4611 Rimborsi dal Cantone		8'439.80		8'900.00		8'540.80
211.4612.100 Rimborso Comune di Vacallo stipendi direzione		41'476.05		42'000.00		42'889.40
211.4612.102 Frequenza allievi fuori Comune				500.00		
212.4612.100 Rimborso Comune di Vacallo stipendi direzione		82'952.15		95'000.00		91'139.90
212.4612.101 Rimborso stipendi docenti da altri Comuni		118'475.75		110'000.00		233'504.90
212.4612.102 Frequenza allievi fuori Comune		4'440.00		3'000.00		
4612 Rimborsi da Comuni e altri enti locali		247'343.95		250'500.00		367'534.20
461 Rimborsi da enti pubblici		255'783.75		259'400.00		376'075.00
Perequazione finanziaria						
930.4622.700 Contributo di livellamento		506'365.00		600'000.00		476'312.00
930.4622.701 Rettifica contributo di livellamento		-243'000.00				-8'497.00
4622 Contributi perequativi dai comuni		263'365.00		600'000.00		467'815.00
462 Perequazione finanziaria		263'365.00		600'000.00		467'815.00
Contributi da enti pubblici e da terzi						
022.4631.006 Contributo impianto fotovoltaico		10'557.00		20'000.00		
141.4631.002 Sussidio cantonale misurazioni catastali		1'395.60		4'800.00		2'238.90
211.4631.000 Sussidio cantonale stipendi docenti		202'990.00		180'000.00		181'027.85

CONSUNTIVO CONTO ECONOMICO 2022

Dettaglio per gruppi di spesa e ricavi	Consuntivo 2022		Preventivo 2022		Consuntivo 2021	
	Spese	Ricavi	Spese	Ricavi	Spese	Ricavi
212.4631.000 Sussidio cantonale stipendi docenti		360'338.65		390'000.00		381'290.30
344.4631.004 Contributo cantonale monitoraggio ciglio instabile		6'735.90		8'000.00		
432.4631.005 Ricavo da sussidio cantonale Covid 75%		14'138.50		37'000.00		22'185.05
622.4631.007 Contributo cantonale Bike Sharing						14'258.35
871.4631.003 Contributo per il fondo FER		187'461.00		190'000.00		184'983.00
4631 Contributi dal Cantone		783'616.65		829'800.00		785'983.45
341.4634.000 Contributo AGE SA		5'000.00		5'000.00		5'000.00
4634 Contributi da imprese di diritto pubblico		5'000.00		5'000.00		5'000.00
211.4636.001 Contributo Fondazione Cereghetti		25'000.00		25'000.00		25'000.00
212.4636.000 Contributo Gioventù e Sport		348.00		100.00		
4636 Contributi da organizzazioni private senza scopo di lucro		25'348.00		25'100.00		25'000.00
463 Contributi da enti pubblici e da terzi		813'964.65		859'900.00		815'983.45
Altri ricavi da trasferimento						
022.4699.000 Ridistribuzione tassa sul CO2		4'065.90		8'000.00		1'407.90
4699 Ridistribuzioni		4'065.90		8'000.00		1'407.90
469 Altri ricavi da trasferimento		4'065.90		8'000.00		1'407.90
46 Ricavi da trasferimento		1'414'620.00		1'792'300.00		1'728'306.11
Servizi						
022.4910.000 Accredito per prestazioni del personale		1'344'000.00		1'344'000.00		1'381'000.00
211.4910.000 Accredito per prestazioni del personale		20'000.00		20'000.00		20'000.00
212.4910.000 Accredito per prestazioni del personale		20'000.00		20'000.00		20'000.00
4910 Servizi		1'384'000.00		1'384'000.00		1'421'000.00
491 Servizi		1'384'000.00		1'384'000.00		1'421'000.00
Interessi calcolatori e spese finanziarie						
961.4940.000 Accrediti per interessi		151'450.00		176'000.00		175'658.35
4940 Interessi calcolatori e spese finanziarie		151'450.00		176'000.00		175'658.35
494 Interessi calcolatori e spese finanziarie		151'450.00		176'000.00		175'658.35
Ammortamenti pianificati e non pianificati						
990.4950.100 Accredito ammortamenti		932'004.30		921'290.00		911'881.80
4950 Ammortamenti pianificati e non pianificati		932'004.30		921'290.00		911'881.80
495 Ammortamenti pianificati e non pianificati		932'004.30		921'290.00		911'881.80
49 Accrediti interni		2'467'454.30		2'481'290.00		2'508'540.15
Totali spese e ricavi	19'603'494.08	21'040'722.99	20'697'840.00	9'638'840.00	20'321'315.52	20'812'086.10
Avanzo d'esercizio	1'437'228.91					
Fabbisogno d'imposta				11'059'000.00		
Avanzo d'esercizio					490'770.58	
Totali a pareggio	21'040'722.99	21'040'722.99	20'697'840.00	20'697'840.00	20'812'086.10	20'812'086.10

CONSUNTIVO INVESTIMENTI 2022

Dettaglio per gruppi di uscite ed entrate	Consuntivo 2022		Preventivo 2022	
	Uscite	Entrate	Uscite	Entrate
615.5010.001 CQ sostituzione lampade illuminazione	5'928.70			
615.5010.003 Messa in sicurezza da posteggio Nord a nucleo			26'000.00	
615.5010.009 Pavimentazione nucleo (mappali 151, 168, 188)			20'000.00	
615.5010.015 Illuminazione Via Vela	40'718.10			
5010 Strade, piazze, vie di comunicazione	46'646.80		46'000.00	
501 Strade, piazze, vie di comunicazione	46'646.80		46'000.00	
741.5020.001 Riqualfica riale Müfeta			30'000.00	
5020 Sistemazione corsi d'acqua e laghi			30'000.00	
502 Sistemazione corsi d'acqua e laghi			30'000.00	
710.5031.001 Condotta AP Salita al Calvario e parte Via Vela	205'865.60		201'000.00	
710.5031.007 Condotta AP Via Comacini	412'351.00		400'000.00	
710.5031.009 Condotta AP Via Al Ponte	47'539.80			
710.5031.011 Condotta AP Ponte Polenta			50'000.00	
710.5031.014 Condotta AP Via Vela tratto Mura-Pascuritt			60'000.00	
5031 Approvvigionamento idrico	665'756.40		711'000.00	
720.5032.001 Canalizzazione Salita al Calvario	329'554.80		277'000.00	
720.5032.004 Canalizzazione zona Serfontana			100'000.00	
720.5032.005 Canalizzazione nucleo (mappali 151, 168, 188)			10'000.00	
5032 Opere depurazione acque	329'554.80		387'000.00	
503 Altre opere del genio civile	995'311.20		1'098'000.00	
616.5040.001 Autosilo			60'000.00	
5040 Amministrazione generale, UTC e sicurezza			60'000.00	
730.5043.001 Ecocentro comunale			260'000.00	
5043 Raccolta ed eliminazione rifiuti			260'000.00	
341.5045.100 Ristrutturazione centro sportivo e zona ricreativa			500'000.00	
212.5045.101 Piazza del comparto scolastico	91'679.15			
211.5045.104 Nuova scuola dell'infanzia San Giorgio	66'987.00			
212.5045.105 Risanamento scuola elementare			200'000.00	
022.5045.106 Sistemazione magazzino comunale			50'000.00	
5045 Scuole, sport, cultura e tempo libero, culto	158'666.15		750'000.00	
504 Immobili	158'666.15		1'070'000.00	
741.5050.001 Progetto pilota biodiversità urbana			60'000.00	
5050 Boschi			60'000.00	
505 Boschi			60'000.00	
022.5060.001 Ampliamento videosorveglianza	21'206.10			
5060 Amministrazione generale, UTC e sicurezza	21'206.10			
506 Amministrazione generale, UTC e sicurezza	21'206.10			
50 Investimenti materiali	1'221'830.25		2'304'000.00	
615.5290.001 Contributo pecuniario di compensazione agricola			116'000.00	
720.5290.002 Revisione piano PGS	32'033.80		40'500.00	
615.5290.007 Progetto urbanistico Bisio-Serfontana	5'380.00			
720.5290.008 Trasposizione PGS in GIS	6'000.00			
5290 Altri investimenti in beni immateriali	43'413.80		156'500.00	
529 Altri investimenti in beni immateriali	43'413.80		156'500.00	
52 Investimenti immateriali	43'413.80		156'500.00	
615.5610.001 Partecipazione comunale marciapiede L48			200'000.00	
615.5610.006 Programma di agglomerato del mendrisiotto PAM2	62'525.00			

CONSUNTIVO INVESTIMENTI 2022

Dettaglio per gruppi di uscite ed entrate	Consuntivo 2022		Preventivo 2022	
	Uscite	Entrate	Uscite	Entrate
741.5610.007 Contributo riqualifica Val di Spinée			20'000.00	
5610 Cantone	62'525.00		220'000.00	
561 Cantone	62'525.00		220'000.00	
344.5620.001 Contributo alla Fondazione PUC			40'000.00	
720.5620.006 Contributo consorzio depurazione acque 2022	104'611.40		100'000.00	
710.5620.010 Contributo Consorzio ARM 2022	260'050.00		300'000.00	
5620 Comuni, Consorzi ed altri enti locali	364'661.40		440'000.00	
562 Comuni, Consorzi ed altri enti locali	364'661.40		440'000.00	
56 Contributi per investimenti di terzi	427'186.40		660'000.00	
720.6310.001 Contributo cantonale Fognatura salita al Calvario		108'436.00		260'000.00
720.6310.005 Contributo cantonale Via Franscini		150'813.00		
720.6310.006 Contributo cantonale Via Borromini		28'570.00		
720.6310.007 Contributo cantonale Via S.Lucia-Asilo		125'829.00		
6310 Cantone		413'648.00		260'000.00
631 Cantone		413'648.00		260'000.00
720.6372.001 Contributo Fognatura salita al Calvario		191'766.35		
720.6372.002 Contributo PGS Via Franscini		31'001.20		
720.6372.003 Contributo PGS Via Borromini		17'727.85		
720.6372.004 Contributo PGS S.Lucia-Asilo		-4'479.30		
6372 Contributi di costruzione per opere di depurazione		236'016.10		
637 Economie private		236'016.10		
615.6395.002 Contributo fondo FER illuminazione Via Vela		40'718.10		
6395 Prelievo dal Fondo FER		40'718.10		
639 Altri contributi per investimenti		40'718.10		
63 Contributi per investimenti propri		690'382.20		260'000.00
Totali uscite e entrate	1'692'430.45	690'382.20	3'120'500.00	260'000.00
Saldi		1'002'048.25		2'860'500.00
Totali a pareggio	1'692'430.45	1'692'430.45	3'120'500.00	3'120'500.00

CONSUNTIVO INVESTIMENTI 2022

Dettaglio per dicasteri	Consuntivo 2022		Preventivo 2022	
	Uscite	Entrate	Uscite	Entrate
0 Amministrazione comunale				
022 Amministrazione comunale				
022.5045.106 Sistemazione magazzino comunale			50'000.00	
022.5060.001 Ampliamento videosorveglianza	21'206.10			
022 Amministrazione comunale	21'206.10		50'000.00	
Saldo		21'206.10		50'000.00
0 Amministrazione comunale	21'206.10		50'000.00	
2 Formazione				
211 Scuola dell'infanzia				
211.5045.104 Nuova scuola dell'infanzia San Giorgio	66'987.00			
211 Scuola dell'infanzia	66'987.00			
Saldo		66'987.00		
212 Scuola elementare				
212.5045.101 Piazza del comparto scolastico	91'679.15			
212.5045.105 Risanamento scuola elementare			200'000.00	
212 Scuola elementare	91'679.15		200'000.00	
Saldo		91'679.15		200'000.00
2 Formazione	158'666.15		200'000.00	
3 Cultura, sport e tempo libero, chiesa				
341 Centro sportivo comunale				
341.5045.100 Ristrutturazione centro sportivo e zona ricreativa			500'000.00	
341 Centro sportivo comunale			500'000.00	
Saldo				500'000.00
344 Parchi, giardini e sentieri				
344.5620.001 Contributo alla Fondazione PUC			40'000.00	
344 Parchi, giardini e sentieri			40'000.00	
Saldo				40'000.00
3 Cultura, sport e tempo libero, chiesa			540'000.00	
6 Trasporti e comunicazioni				
615 Strade, piazze e rotonde				
615.5010.001 CQ sostituzione lampade illuminazione	5'928.70			
615.5010.003 Messa in sicurezza da posteggio Nord a nucleo			26'000.00	
615.5010.009 Pavimentazione nucleo (mappali 151, 168, 188)			20'000.00	
615.5010.015 Illuminazione Via Vela	40'718.10			
615.5290.001 Contributo pecuniario di compensazione agricola			116'000.00	
615.5290.007 Progetto urbanistico Bisio-Serfontana	5'380.00			
615.5610.001 Partecipazione comunale marciapiede L48			200'000.00	
615.5610.006 Programma di agglomerato del mendrisiotto PAM2	62'525.00			
615.6395.002 Contributo fondo FER illuminazione Via Vela		40'718.10		
615 Strade, piazze e rotonde	114'551.80	40'718.10	362'000.00	
Saldo		73'833.70		362'000.00

CONSUNTIVO INVESTIMENTI 2022

Dettaglio per dicasteri	Consuntivo 2022		Preventivo 2022	
	Uscite	Entrate	Uscite	Entrate
616 Posteggi				
616.5040.001 Autosilo			60'000.00	
616 Posteggi			60'000.00	
Saldo				60'000.00
6 Trasporti e comunicazioni	114'551.80	40'718.10	422'000.00	
7 Protezione dell'ambiente e pianificazione del territorio				
710 Approvvigionamento idrico				
710.5031.001 Condotta AP Salita al Calvario e parte Via Vela	205'865.60		201'000.00	
710.5031.007 Condotta AP Via Comacini	412'351.00		400'000.00	
710.5031.009 Condotta AP Via Al Ponte	47'539.80			
710.5031.011 Condotta AP Ponte Polenta			50'000.00	
710.5031.014 Condotta AP Via Vela tratto Mura-Pascuritt			60'000.00	
710.5620.010 Contributo Consorzio ARM 2022	260'050.00		300'000.00	
710 Approvvigionamento idrico	925'806.40		1'011'000.00	
Saldo		925'806.40		1'011'000.00
720 Depurazione delle acque				
720.5032.001 Canalizzazione Salita al Calvario	329'554.80		277'000.00	
720.5032.004 Canalizzazione zona Serfontana			100'000.00	
720.5032.005 Canalizzazione nucleo (mappali 151, 168, 188)			10'000.00	
720.5290.002 Revisione piano PGS	32'033.80		40'500.00	
720.5290.008 Trasposizione PGS in GIS	6'000.00			
720.5620.006 Contributo consorzio depurazione acque 2022	104'611.40		100'000.00	
720.6310.001 Contributo cantonale Fognatura salita al Calvario		108'436.00		260'000.00
720.6310.005 Contributo cantonale Via Francini		150'813.00		
720.6310.006 Contributo cantonale Via Borromini		28'570.00		
720.6310.007 Contributo cantonale Via S.Lucia-Asilo		125'829.00		
720.6372.001 Contributo Fognatura salita al Calvario		191'766.35		
720.6372.002 Contributo PGS Via Francini		31'001.20		
720.6372.003 Contributo PGS Via Borromini		17'727.85		
720.6372.004 Contributo PGS S.Lucia-Asilo		-4'479.30		
720 Depurazione delle acque	472'200.00	649'664.10	527'500.00	260'000.00
Saldo	177'464.10			267'500.00
730 Eliminazione dei rifiuti				
730.5043.001 Ecocentro comunale			260'000.00	
730 Eliminazione dei rifiuti			260'000.00	
Saldo				260'000.00
741 Protezione ambiente ed arginature				
741.5020.001 Riqualfica riale Mufeta			30'000.00	
741.5050.001 Progetto pilota biodiversità urbana			60'000.00	
741.5610.007 Contributo riqualfica Val di Spinée			20'000.00	
741 Protezione ambiente ed arginature			110'000.00	
Saldo				110'000.00
7 Protezione dell'ambiente e pianificazione del territorio	1'398'006.40	649'664.10	1'908'500.00	260'000.00

CONSUNTIVO INVESTIMENTI 2022

Dettaglio per dicasteri	Consuntivo 2022		Preventivo 2022	
	Uscite	Entrate	Uscite	Entrate
Totali uscite e entrate	1'692'430.45	690'382.20	3'120'500.00	260'000.00
Saldo		1'002'048.25		2'860'500.00
Totali a pareggio	1'692'430.45	1'692'430.45	3'120'500.00	3'120'500.00

Comune di Morbio Inferiore

CONSUNTIVO CONTO DEGLI INVESTIMENTI 2022

Descrizione investimento						01.01.2022	Ammortamento anni			Consuntivo al 31.12.2022			
Approvazione	Credito	Avanzamento	Liquidazione	MM	Investimento netto	Saldo iniziale	Durata	Residui	Ultimo anno	Uscite	Entrate	Ammortamento	Saldo finale
500002	Mq. 1056 terreno asilo Mesana					34'724.00	50	18	2040			1'827.60	32'896.40
18.06.1990	185'000.00	Liquidato			54'700.00								
501194	Acquisto mappale 1723					246'674.00	50	37	2059			6'491.40	240'182.60
21.12.2009	660'000.00	Liquidato	08.02.2012	21/2009	653'464.20								
501283	Acquisto mappale 2212					321'218.10	50	38	2060			8'236.35	312'981.75
26.04.2010	850'000.00	Liquidato	08.02.2012	9/2010	850'379.55								
503307	Centro sportivo acquisto mappale 642					72'239.30	50	13	2035			5'159.95	67'079.35
24.10.1985	820'000.00	Liquidato			599'987.00								
503308	Centro sportivo acquisto mappale 648					137'307.05	50	12	2034			10'562.10	126'744.95
21.11.1984	1'100'000.00	Liquidato			1'124'999.00								
503309	Centro sportivo acquisto mappale 641					48'753.85	50	12	2034			3'750.30	45'003.55
19.12.1984	400'000.00	Liquidato			400'000.00								
503310	Centro sportivo acquisto mappale 649					110'303.10	50	13	2035			7'878.80	102'424.30
18.04.1985	900'000.00	Liquidato			900'000.00								
503311	Acquisto terreno parco giochi Balbio					28'890.55	50	13	2035			2'063.60	26'826.95
10.06.1985	234'000.00	Liquidato			234'000.00								
503312	Centro sportivo acquisto mappale 644					17'753.80	50	14	2036			1'183.60	16'570.20
04.12.1986	139'958.00	Liquidato			139'958.00								
503313	Centro sportivo acquisto mappale 658					56'115.05	50	14	2036			3'741.00	52'374.05
04.12.1986	442'078.00	Liquidato			442'078.00								
503314	Acquisto-permuta mappale 665 magazzino					56'991.95	50	13	2035			4'070.85	52'921.10
24.10.1985	523'325.00	Liquidato			509'285.00								
503325	Acquisto particella 661 zona strambino					197'856.80	50	17	2039			10'992.05	186'864.75
16.06.1989	1'520'000.00	Liquidato			1'511'236.00								
503331	Centro Sportivo acquisto mappale 653					9'123.85	50	19	2041			456.20	8'667.65
30.04.1991	62'000.00	Liquidato			60'450.00								
1400.000	Terreni beni amministrativi					1'337'951.40						66'413.80	1'271'537.60
1400	Terreni dei beni amministrativi					1'337'951.40						66'413.80	1'271'537.60
501286	Moderazione del traffico comparto B					96'381.70	33	22	2044			4'190.50	92'191.20
26.09.2011	245'000.00	Liquidato	15.04.2019	29/2011	199'087.70								
501310	Pavimentazione Via Cereghetti					161'302.65	33	25	2047			6'203.95	155'098.70
28.04.2014	333'000.00	Liquidato	15.06.2020	2/2014	281'466.95								

Comune di Morbio Inferiore

CONSUNTIVO CONTO DEGLI INVESTIMENTI 2022

Descrizione investimento						01.01.2022	Ammortamento anni			Consuntivo al 31.12.2022			
Approvazione	Credito	Avanzamento	Liquidazione	MM	Investimento netto	Saldo iniziale	Durata	Residui	Ultimo anno	Uscite	Entrate	Ammortamento	Saldo finale
501314						14'256.95	33	24	2046			570.30	13'686.65
04.11.2013	31'200.00	Liquidato		R.M.	31'000.00								
501323						25'023.95	33	26	2048			926.80	24'097.15
16.11.2015	60'000.00	Liquidato		R.M.	39'900.00								
501329						85'109.05	33	28	2050			2'934.80	82'174.25
10.04.2017	167'000.00	Liquidato	15.04.2019	4/2017	120'547.90								
501360						47'598.40	33	29	2051			1'586.60	46'011.80
24.09.2018	55'000.00	Liquidato		R.M.	59'300.00								
5010003						10'622.50	33	28	2050			366.30	10'256.20
09.10.2017	326'000.00	100%		20/2017	13'165.80								
5010004						289'467.70	33	29	2051			9'333.35	280'134.35
24.09.2018	423'000.00	Liquidato	29.03.2022	12/2018	302'021.60								
5010005						209'721.55	33	16	2038			12'336.55	197'385.00
19.12.2005	845'000.00	100%		32/2005	674'796.00								
5010006						115'719.65	33	16	2038			6'807.05	108'912.60
19.12.2005	520'000.00	100%		29/2005	381'372.25								
5010007						57'896.30	33	20	2042			2'756.95	55'139.35
21.12.2009	135'000.00	Liquidato	29.03.2022	27/2009	105'749.15								
5045101						293'614.40	33	28	2050	91'679.15		10'124.65	375'168.90
10.04.2017	452'000.00	100%		5/2017	462'414.90								
1401.000	Rete viaria comunale					1'406'714.80				91'679.15		58'137.80	1'440'256.15
501276						150'025.05	33	20	2042			7'144.05	142'881.00
27.04.2009	300'000.00	Liquidato	15.06.2020	5/2009	302'101.30								
501318						15'324.60	33	25	2047			589.40	14'735.20
22.09.2014	28'000.00	Liquidato		R.M.	25'625.50								
501327						34'278.30	33	27	2049			1'224.20	33'054.10
23.05.2016	45'000.00	Liquidato		R.M.	48'700.20								
501354						40'102.00	33	27	2049			1'432.20	38'669.80
27.06.2016	55'000.00	Liquidato		R.M.	53'355.35								
5010001						315'714.65	33	31	2053	5'928.70		10'887.75	310'755.60
24.10.2016	520'000.00	95%		15/2016	402'081.50								
5010008						35'179.10	33	22	2044			1'529.55	33'649.55

CONSUNTIVO CONTO DEGLI INVESTIMENTI 2022

Descrizione investimento						01.01.2022	Ammortamento anni			Consuntivo al 31.12.2022			
Approvazione	Credito	Avanzamento	Liquidazione	MM	Investimento netto	Saldo iniziale	Durata	Residui	Ultimo anno	Uscite	Entrate	Ammortamento	Saldo finale
27.06.2011	73'000.00	Liquidato	29.03.2022	20/2011	73'520.80								
5010015	Illuminazione Via Vela					0.00	33	33	2055	40'718.10	40'718.10	0.00	0.00
20.12.2021	45'000.00	100%		RM									
1401.050 Illuminazione pubblica						590'623.70				46'646.80	40'718.10	22'807.15	573'745.25
1401 Strade, piazze e vie di comunicazione						1'997'338.50						80'944.95	2'014'001.40
5020001	Riqualfica Mufeta					14'110.40	0	-2022	0			0.00	14'110.40
05.10.2020	2'530'000.00	0%		9/2020	14'110.40								
1402.000 Corsi d'acqua						14'110.40							14'110.40
1402 Sistemazione corsi d'acqua e laghi						14'110.40						0.00	14'110.40
501141	Posteggio mappale 1723					64'237.55	33	2	2024			21'412.55	42'825.00
30.04.1991	875'000.00	Liquidato			802'656.25								
501294	Posteggio comunale nord					209'197.95	33	24	2046			8'367.90	200'830.05
13.12.2013	578'000.00	100%		13/2012	336'574.20								
501326	Sistemazione grigliato posteggio SE					16'352.55	33	27	2049			584.00	15'768.55
15.02.2016	30'000.00	Liquidato		R.M.	25'814.00								
1403.001 Posteggi e parchimetri						289'788.05						30'364.45	259'423.60
501308	Spurgo e sistemazione tombe cimitero					16'116.70	33	23	2045			671.55	15'445.15
26.11.2012	40'000.00	Liquidato		R.M.	39'000.00								
501361	Cancelli automatizzati cimitero					26'773.45	10	6	2028			3'824.80	22'948.65
07.05.2018	44'000.00	Liquidato			37'775.60								
501371	Rifacimento pavimentazione cimitero					24'121.85	33	30	2052			778.15	23'343.70
04.05.2020	26'000.00	Liquidato		R.M.	24'900.00								
503405	Ascensore cimitero					162'199.25	33	23	2045			6'758.30	155'440.95
17.12.2012	180'000.00			28/2012	277'909.05								
08.07.2013	101'000.00	Liquidato	24.02.2016										
1403.050 Cimitero comunale						229'211.25						12'032.80	217'178.45
501101	Nuovo serbatoio San Giorgio					9'412.10	40	5	2027			1'568.70	7'843.40
	0.00	Liquidato			273'200.00								
501103	Potenziamento Acquedotto					8'848.35	40	5	2027			1'474.75	7'373.60
	0.00	Liquidato			118'887.65								
501112	Prolungamento tubazione AP zona Pianelle					3'865.55	40	5	2027			644.25	3'221.30

Comune di Morbio Inferiore

CONSUNTIVO CONTO DEGLI INVESTIMENTI 2022

Descrizione investimento					01.01.2022	Ammortamento anni			Consuntivo al 31.12.2022				
Approvazione	Credito	Avanzamento	Liquidazione	MM	Investimento netto	Saldo iniziale	Durata	Residui	Ultimo anno	Uscite	Entrate	Ammortamento	Saldo finale
29.12.1987	37'000.00	Liquidato			49'049.25								
501113		Sostituzione AP salita alla Costa				7'927.45	40	6	2028			1'132.50	6'794.95
29.03.1988	97'000.00	Liquidato			88'660.00								
501114		Sostituzione tubazione AP Via Guicc				8'245.40	40	6	2028			1'177.90	7'067.50
29.03.1988	40'000.00	100%			72'372.90								
27.06.1995	32'372.90	Liquidato											
501115		Sostituzione tubazione AP Via Balbio				17'670.85	40	5	2027			2'945.15	14'725.70
09.12.1987	127'000.00	100%			200'915.40								
14.12.1999	73'915.40	Liquidato Cd											
501116		Condotta AP serbatoio Bressanella				56'542.85	40	9	2031			5'654.30	50'888.55
19.12.1990	395'000.00	100%			371'186.15								
501117		Sostituzione tubazione AP V.Serfontana				49'824.80	40	10	2032			4'529.55	45'295.25
06.06.1990	300'000.00	100%			318'655.45								
02.07.1998	18'655.45	Liquidato											
501122		Sostituzione tubazione AP Polenta-Ghitello				51'912.20	40	10	2032			4'719.30	47'192.90
09.06.1992	130'000.00	100%			265'861.65								
02.07.1998	113'630.80	Liquidato											
02.07.1998	22'230.85												
501128		Vasca recupero acqua C.S.				18'753.75	40	10	2032			1'704.90	17'048.85
21.11.1991	135'000.00	CdS			123'000.00								
501129		Condotta AP strada Via Arco				12'158.55	40	12	2034			935.30	11'223.25
28.09.1993	54'000.00	100%			63'371.55								
501131		Tubazione AP rotonda S.Lucia				61'458.30	40	14	2036			4'097.20	57'361.10
19.10.1995	290'000.00	Liquidato	05.03.2001		261'727.20								
501133		Rinnovamento AP zona S. Giorgio				14'518.20	40	13	2035			1'037.00	13'481.20
07.03.1994	72'000.00	100%			72'668.30								
501134		Condotta AP Via Vela				86'729.20	40	19	2041			4'336.45	82'392.75
27.03.2000	287'000.00	Liquidato	18.12.2006		226'502.30								
501135		Condotta AP Santa Lucia - San Giorgio				70'235.40	40	19	2041			3'511.75	66'723.65
18.12.2000	172'000.00	Liquidato	18.12.2006	28/2000	155'856.25								
501136		Condotta AP Via Chiesa				9'139.45	40	16	2038			537.60	8'601.85
11.06.1997	36'537.00	Liquidato	11.06.1997		34'307.05								
501137		Condotta AP Scalinata dei Silva				23'236.05	40	16	2038			1'366.85	21'869.20

Comune di Morbio Inferiore

CONSUNTIVO CONTO DEGLI INVESTIMENTI 2022

Descrizione investimento						01.01.2022	Ammortamento anni			Consuntivo al 31.12.2022			
Approvazione	Credito	Avanzamento	Liquidazione	MM	Investimento netto	Saldo iniziale	Durata	Residui	Ultimo anno	Uscite	Entrate	Ammortamento	Saldo finale
11.06.1997	95'000.00	Liquidato	05.03.2001		44'163.05								
501138	Condotta AP Via Balbio					37'023.00	40	16	2038			2'177.80	34'845.20
05.11.1997	92'000.00	100%			125'507.35								
21.09.1998	60'000.00	Liquidato	05.03.2001										
501139	Condotta AP Via Comacini zona Camparino					47'860.25	40	18	2040			2'518.95	45'341.30
06.05.1999	255'000.00	Liquidato	09.11.2000		141'649.65								
501143	Condotta AP Via Comacini tratta da rotonda San Giorgio a Via Lischée					9'466.05	40	20	2042			450.75	9'015.30
17.12.2001	25'215.50	Liquidato	19.12.2001		25'215.50								
501144	Condotta AP strada via Balbio mappale 849					13'438.35	40	22	2044			584.30	12'854.05
23.06.2003	34'000.00	Liquidato	18.12.2006	20/2003	28'661.90								
501148	Condotta AP contrada dei Silva (zona nucleo)					37'176.60	40	22	2044			1'616.35	35'560.25
31.03.2003	80'000.00	Liquidato	18.12.2006	4/2003	77'120.20								
501149	Condotta AP Via Lischée					15'107.80	40	22	2044			656.85	14'450.95
23.06.2003	31'000.00	Liquidato	01.03.2010	17/2003	28'469.75								
501151	Condotta AP Via dei Fiori					65'986.85	40	23	2045			2'749.45	63'237.40
19.12.2005	97'000.00	Liquidato	28.02.2011	31/2005	102'482.80								
501152	Condotta AP Via alle scuole					33'279.70	40	29	2051			1'109.30	32'170.40
02.05.2011	100'000.00	Liquidato	08.02.2012	14/2011	45'851.85								
501153	Condotta AP Vicolo dei Catenazzi					19'354.05	40	25	2047			744.40	18'609.65
18.09.2006	35'500.00	Liquidato		R.M.	32'752.55								
501158	Condotta AP Via M.Nosedà e parte alta Via Bassora					83'444.20	40	27	2049			2'980.15	80'464.05
30.06.2008	159'000.00	Liquidato	08.02.2012	13/2008	118'526.50								
501159	Condotta AP Pianca Mura					18'558.65	40	27	2049			662.80	17'895.85
06.04.2008	30'000.00	Liquidato		R.M.	27'211.90								
501161	Condotta AP Via Zee					33'267.90	40	28	2050			1'147.15	32'120.75
26.04.2010	61'000.00	Liquidato	08.02.2012	14/2010	44'866.00								
501165	Allacciamento AP con Balerna					37'204.55	40	27	2049			1'328.75	35'875.80
25.06.2009	324'000.00	Liquidato	28.02.2011	15/2009	115'048.70								
501166	Condotta AP lungo Breggia					23'850.90	40	29	2051			795.05	23'055.85
02.05.2011	800'000.00	Liquidato	28.04.2014	12/2011	24'645.95								
501169	Condotta AP Via Bassora					109'057.75	40	31	2053			3'408.05	105'649.70
02.05.2011	178'000.00	Liquidato	28.04.2014	9/2011	136'322.15								

Comune di Morbio Inferiore

CONSUNTIVO CONTO DEGLI INVESTIMENTI 2022

Descrizione investimento						01.01.2022	Ammortamento anni			Consuntivo al 31.12.2022			
Approvazione	Credito	Avanzamento	Liquidazione	MM	Investimento netto	Saldo iniziale	Durata	Residui	Ultimo anno	Uscite	Entrate	Ammortamento	Saldo finale
501171	Condotta AP zona Saceba					168'860.70	40	33	2055			4'966.50	163'894.20
02.05.2011	335'000.00	Liquidato	15.03.2017	13/2011	193'141.40								
501172	Condotta AP Viale Serfontana					85'419.10	40	31	2053			2'669.35	82'749.75
26.03.2012	123'000.00	Liquidato	28.04.2014	5/2012	106'773.90								
501174	Condotta AP Via Mura					36'840.95	40	31	2053			1'151.30	35'689.65
18.06.2012	50'000.00	Liquidato		R.M.	46'051.35								
501175	Condotta AP da 250 mm centro sportivo					46'606.20	40	31	2053			1'456.45	45'149.75
24.09.2012	60'000.00	Liquidato		R.M.	58'257.80								
501176	Condotta AP Via Cereghetti					112'238.15	40	33	2055			3'301.10	108'937.05
08.07.2013	133'000.00	Liquidato	15.03.2017	12/2013	132'045.00								
501177	Condotta AP Via Ligignano					33'050.10	40	33	2055			972.05	32'078.05
16.12.2013	50'250.00	Liquidato		R.M.	38'882.65								
501178	Condotta AP Via Vacallo					16'139.00	40	33	2055			474.70	15'664.30
07.04.2014	25'000.00	Liquidato		R.M.	18'459.70								
501180	Condotta AP Via Valle di Muggio					39'589.80	40	33	2055			1'164.40	38'425.40
07.07.2014	51'000.00	Liquidato		R.M.	46'576.45								
501181	Condotta AP ViaVela					85'577.45	40	34	2056			2'445.05	83'132.40
07.07.2014	212'000.00	Liquidato	15.03.2017	7/2016	95'159.50								
501182	CQ diverse condotte AP					693'360.05	40	34	2056			19'810.30	673'549.75
24.10.2016	700'000.00	Liquidato	29.03.2022	14/2016	713'170.35								
501197	Condotta AP Via Franscini sotto piazza scuole					77'723.20	40	37	2059			2'045.35	75'677.85
11.12.2017	90'000.00	Liquidato	15.06.2020	24/2017	81'813.90								
501198	Condotta AP S. Giorgio Bressanella					22'387.30	40	36	2058			605.05	21'782.25
18.12.2017	27'000.00	Liquidato		R.M.	24'856.70								
501199	Condotta AP Via Borromini					111'049.75	40	38	2060			2'847.45	108'202.30
03.06.2019	129'000.00	Liquidato	29.03.2022	13/2019	113'897.20								
501200	Condotta AP Via Campo Sportivo					24'427.25	40	37	2059			642.80	23'784.45
15.10.2018	33'000.00	Liquidato		R.M.	25'712.85								
501201	Condotta AP Via Comacini zona curva					82'566.70	40	37	2059			2'172.80	80'393.90
15.07.2019	107'000.00	Liquidato	15.06.2020	4/2019	86'912.30								
5031001	Condotta AP Salita al Calvario					36'497.90	40	-1982	40	205'865.60		0.00	242'363.50
30.06.2020	237'000.00	100%		8/2020	242'363.50								

Comune di Morbio Inferiore

CONSUNTIVO CONTO DEGLI INVESTIMENTI 2022

Descrizione investimento						01.01.2022	Ammortamento anni			Consuntivo al 31.12.2022			
Approvazione	Credito	Avanzamento	Liquidazione	MM	Investimento netto	Saldo iniziale	Durata	Residui	Ultimo anno	Uscite	Entrate	Ammortamento	Saldo finale
5031003						57'958.50	40	40	2062			1'448.95	56'509.55
11.01.2021	60'000.00	Liquidato		RM	57'958.50								
5031004						230'725.80	40	40	2062			5'768.15	224'957.65
16.12.2019	275'000.00	100%		17/2019	230'725.80								
5031005						105'323.25	40	29	2051			3'510.80	101'812.45
26.04.2010	212'000.00	Liquidato	29.03.2022	6/2010	124'381.80								
5031006						68'932.20	40	32	2054			2'088.85	66'843.35
26.03.2012	106'000.00	Liquidato	29.03.2022	8/2012	80'653.30								
5031007						0.00	40	40	2062			0.00	0.00
10.04.2017	179'500.00			10/2021									
10.04.2017	291'000.00	100%		3/2017	412'351.00								
5031008						59'239.40	40	40	2062			1'481.00	57'758.40
22.03.2021	58'000.00	Liquidato		RM	59'239.40								
5031009						0.00	40	40	2062	47'539.80		0.00	47'539.80
22.03.2021	58'000.00	Liquidato		RM	47'539.80								
1403.100		Condotta acqua potabile				3'289'067.80				665'756.40		125'325.95	3'829'498.25
501209						5'015.05	40	10	2032			455.90	4'559.15
13.02.1992	450'000.00	100%			113'456.70								
501219						6'828.15	40	14	2036			455.20	6'372.95
06.03.1996	35'000.00	100%			41'559.00								
501220						4'489.15	40	8	2030			498.80	3'990.35
19.12.1990	750'000.00	100%			199'239.70								
21.11.1991	125'000.00	100%											
501221						7'594.50	40	8	2030			843.85	6'750.65
06.06.1990	780'000.00	100%			140'008.00								
28.09.1993	120'000.00	Liquidato											
501226						2'583.70	40	11	2033			215.30	2'368.40
28.09.1993	175'000.00	Liquidato	19.02.2001		38'417.40								
501232						13'078.30	40	18	2040			688.35	12'389.95
27.03.2000	565'000.00	Liquidato	03.02.2003		67'897.60								
501234						9'511.95	40	18	2040			500.65	9'011.30
18.12.2000	140'000.00	Liquidato	18.12.2006		27'805.50								

Comune di Morbio Inferiore

CONSUNTIVO CONTO DEGLI INVESTIMENTI 2022

Descrizione investimento						01.01.2022	Ammortamento anni			Consuntivo al 31.12.2022			
Approvazione	Credito	Avanzamento	Liquidazione	MM	Investimento netto	Saldo iniziale	Durata	Residui	Ultimo anno	Uscite	Entrate	Ammortamento	Saldo finale
501235 Canalizzazione scalinata dei Silva						9'083.35	40	15	2037			567.70	8'515.65
11.06.1997	203'000.00	Liquidato	19.02.2001		52'147.75								
501237 Canalizzazione parte intermedia Via Balbio						17'960.10	40	15	2037			1'122.50	16'837.60
05.11.1997	448'000.00	Liquidato	19.02.2001		98'954.40								
501240 Canalizzazione San Giorgio/Lischée						11'240.10	40	18	2040			591.60	10'648.50
18.12.2000	220'000.00	Liquidato	03.02.2003		47'366.70								
501247 Canalizzazione Contrada dei Silva (zona nucleo)						17'644.20	40	21	2043			802.00	16'842.20
31.03.2003	290'000.00	Liquidato	18.12.2006		53'071.25								
501248 Canalizzazione Via dei Fiori						111'297.00	40	23	2045			4'637.40	106'659.60
19.12.2005	944'000.00	Liquidato	28.02.2011	30/2015	232'692.70								
501257 Canalizzazione Via M.Nosedà e Via Bassora						109'993.15	40	26	2048			4'073.80	105'919.35
30.06.2008	795'000.00	Liquidato	08.02.2012	12/2008	175'608.35								
501259 Canalizzazione Pianca Mura						68'859.55	40	26	2048			2'550.35	66'309.20
30.06.2008	270'000.00	Liquidato	09.04.2018	15/2008	114'808.95								
501265 Canalizzazione da rotonda Santa Lucia a Via Asilo						188'965.85	40	28	2050		121'349.70	2'812.55	64'803.60
26.04.2010	597'000.00	Liquidato	29.03.2022	5/2010	88'080.30								
501269 Canalizzazione Via Zee						15'835.35	40	28	2050			546.05	15'289.30
26.04.2010	127'000.00	Liquidato	08.02.2012	13/2010	24'560.40								
501271 Canalizzazione in località Mesana						62'569.15	40	27	2049			2'234.60	60'334.55
27.04.2009	515'000.00	Liquidato	28.02.2011	7/2009	99'199.20								
501275 Canalizzazione Via Chiesa (parte alta)						28'794.60	40	29	2051			959.80	27'834.80
02.05.2011	275'000.00	Liquidato	08.02.2012	7/2001	42'490.25								
501288 Canalizzazione Via Bassora (parte bassa)						70'596.00	40	29	2051			2'353.20	68'242.80
02.05.2011	572'000.00	Liquidato	28.04.2014	8/2011	95'122.40								
501298 Canalizzazione Via Lischée						27'993.55	40	29	2051			933.10	27'060.45
19.12.2011	159'000.00	Liquidato	28.04.2014	36/2011	37'719.00								
501301 Canalizzazione Via Strada vecchia						8'615.30	40	29	2051			287.20	8'328.10
24.10.2011	41'000.00	Liquidato		R.M.	11'608.70								
501309 Canalizzazione Via Cereghetti						83'054.65	40	31	2053			2'595.45	80'459.20
08.07.2013	497'000.00	Liquidato	15.03.2017	13/2013	98'811.90								
501317 Sostituzione canalizzazione tubo Via Nosedà						92'147.80	40	32	2054			2'792.35	89'355.45
28.04.2014	106'400.00	Liquidato	24.02.2016	1/2014	113'905.65								

Comune di Morbio Inferiore

CONSUNTIVO CONTO DEGLI INVESTIMENTI 2022

Descrizione investimento						01.01.2022	Ammortamento anni			Consuntivo al 31.12.2022			
Approvazione	Credito	Avanzamento	Liquidazione	MM	Investimento netto	Saldo iniziale	Durata	Residui	Ultimo anno	Uscite	Entrate	Ammortamento	Saldo finale
501319		Canalizzazione	Via Vela zona Spinée			8'727.50	40	33	2055			256.70	8'470.80
27.04.2015	78'000.00	Liquidato	15.03.2017	10/2015	10'365.00								
501355		Canalizzazione in località	San Giorgio			238'642.35	40	35	2057			6'628.95	232'013.40
12.06.2017	600'000.00	Liquidato	15.04.2019	11/2017	262'772.00								
501366		Fognatura	Via Borromini			73'392.65	40	37	2059		46'297.85	713.00	26'381.80
03.06.2019	210'000.00	Liquidato	29.03.2022	12/2019	29'026.20								
5032001		Canalizzazione	Salita al Calvario			51'896.70	40	40	2062	329'554.80	300'202.35	0.00	81'249.15
30.06.2020	377'000.00	100%		7/2020	81'249.15								
5032003		Canalizzazione in	Via Stefano Franscini			304'386.15	40	40	2062		181'814.20	3'064.30	119'507.65
24.09.2018	635'000.00	Liquidato	29.03.2022	11/2018	122'571.95								
1403.200 Opere di depurazione acque						1'650'795.85				329'554.80	649'664.10	44'180.65	1'286'505.90
501372		Piazza rifiuti	Pascuritt			15'839.95	33	30	2052			510.95	15'329.00
23.07.2020	31'600.00	Liquidato		R.M.	16'350.90								
1403.300 Raccolta ed eliminazione rifiuti						15'839.95						510.95	15'329.00
1403 Altre opere del genio civile						5'474'702.90						212'414.80	5'607'935.20
503414		Rifacimento tetto	magazzino comunale			41'188.70	33	28	2050			1'420.30	39'768.40
14.02.2017	50'000.00	Liquidato		R.M.	51'300.00								
503416		Muro di confine	mappale 665			30'927.15	33	29	2051			1'030.90	29'896.25
05.02.2018	33'000.00	Liquidato		R.M.	36'168.00								
1404.000 Amministrazione generale, UTC e sicurezza						72'115.85						2'451.20	69'664.65
503001		Rifacimento tetto	pozzo polenta			21'271.90	33	23	2045			886.35	20'385.55
28.08.2012	41'500.00	Liquidato		R.M.	36'564.85								
1404.100 Strutture immobiliari acqua potabile						21'271.90						886.35	20'385.55
503406		Aula	Magna SE			18'544.50	33	22	2044			806.30	17'738.20
05.09.2011	55'000.00	Liquidato		R.M.	40'596.45								
506582		Caldaia	scuole comunali			26'072.40	33	29	2051			869.10	25'203.30
16.07.2018	45'000.00	Liquidato		R.M.	47'896.00								
1404.500 Scuole comunali						44'616.90						1'675.40	42'941.50
501299		Ristrutturazione	orti comunali			31'169.15	33	24	2046			1'246.75	29'922.40
22.04.2013	76'000.00	Liquidato	29.03.2022	2/2013	63'979.00								
501312		Rifacimento	campi da tennis			28'205.95	33	24	2046			1'128.25	27'077.70

CONSUNTIVO CONTO DEGLI INVESTIMENTI 2022

Descrizione investimento						01.01.2022	Ammortamento anni			Consuntivo al 31.12.2022			
Approvazione	Credito	Avanzamento	Liquidazione	MM	Investimento netto	Saldo iniziale	Durata	Residui	Ultimo anno	Uscite	Entrate	Ammortamento	Saldo finale
08.07.2013	220'000.00	Liquidato	28.04.2014	15/2013	69'750.00								
501316		Recinzione tennis				17'742.95	33	24	2046			709.70	17'033.25
05.08.2013	43'718.40	Liquidato		R.M.	38'580.00								
501370		Sostituzione fari tennis				33'934.80	33	30	2052			1'094.65	32'840.15
13.01.2020	54'000.00	Liquidato		R.M.	35'029.45								
503407		Adeguamento stabile tennis norme incendio				30'216.35	33	23	2045			1'259.00	28'957.35
20.02.2012	60'000.00	Liquidato		R.M.	56'274.00								
503412		Adeguamento anticendio centro sportivo				19'974.55	33	23	2045			832.25	19'142.30
17.09.2012	40'000.00	Liquidato		R.M.	34'224.00								
5045103		Rinnovo impianto illuminazione campo A				12'427.50	32	31	2053			388.35	12'039.15
16.12.2019	254'000.00	Liquidato	29.03.2022	18/2019	13'202.35								
1404.501 Sport, cultura e tempo libero						173'671.25						6'658.95	167'012.30
503417		Rifacimento impianto elettrico asilo Mesana				31'224.25	33	31	2053			975.75	30'248.50
08.06.2020	31'800.00	Liquidato		R.M.	32'200.00								
5045104		Nuova sede scuola dell'infanzia San Giorgio				4'510'478.96	33	33	2055	66'987.00		161'319.60	4'416'146.36
21.03.2016	6'166'000.00	100%		2/2016	5'533'172.21								
1404.502 Scuole dell'infanzia						4'541'703.21				66'987.00		162'295.35	4'446'394.86
1404 Immobili dei BA						4'853'379.11						173'967.25	4'746'398.86
506585		Rinnovo audio sala consiglio comunale				20'643.65	5	2	2024			6'881.20	13'762.45
18.11.2019	30'000.00	Liquidato		R.M.	29'759.65								
506587		Ammodernamento software e nuovi pc				32'979.65	5	2	2024			10'993.20	21'986.45
05.08.2019	60'000.00	Liquidato		R.M.	58'221.20								
506588		Automezzo elettrico Pick-up				40'024.00	5	2	2024			13'341.35	26'682.65
21.10.2019	53'828.00	Liquidato		R.M.	53'365.35								
506590		Acquisto auto elettrica Renaul				15'515.60	5	2	2024			5'171.90	10'343.70
15.11.2019	22'008.00	Liquidato		R.M.	21'150.00								
506592		Veicolo Isuzu				28'222.80	5	2	2024			9'407.60	18'815.20
30.03.2020	37'630.00	Liquidato		R.M.	37'630.40								
5060001		Ampliamento videosorveglianza				34'351.35	5	5	2027	21'206.10		6'870.25	48'687.20
08.03.2021	48'000.00	Liquidato		RM	55'557.45								
5060002		Sostituzione caldaia casa comunale				30'330.00	5	5	2027			6'066.00	24'264.00
30.08.2021	30'000.00	Liquidato		RM	30'330.00								

Comune di Morbio Inferiore

CONSUNTIVO CONTO DEGLI INVESTIMENTI 2022

Descrizione investimento						01.01.2022	Ammortamento anni			Consuntivo al 31.12.2022			
Approvazione	Credito	Avanzamento	Liquidazione	MM	Investimento netto	Saldo iniziale	Durata	Residui	Ultimo anno	Uscite	Entrate	Ammortamento	Saldo finale
5061001	Credito quadro automezzi UTC					124'531.40	5	3	2025			31'132.85	93'398.55
24.10.2016	320'000.00	100%		12/2016	312'969.00								
1406.000 Veicoli ed attrezzature amministrazione generale						326'598.45				21'206.10		89'864.35	257'940.20
506415	Ammodernamento sistema di gestione					19'403.95	5	2	2024			6'468.00	12'935.95
06.06.2017	46'656.00	Liquidato		R.M.	43'120.05								
506416	Telegestione acquedotto e fibra ottica					41'628.63	5	3	2025			10'407.15	31'221.48
15.07.2019	56'419.20	Liquidato		R.M.	56'995.78								
5061000	Nuovi contatori e moduli funk					69'008.30	5	4	2026			34'504.15	34'504.15
24.10.2016	220'000.00	90%		13/2016	163'580.10								
1406.100 Apparecchiature ed attrezzature acqua potabile						130'040.88						51'379.30	78'661.58
506578	Pullmino SE					15'779.35	5	0	2022			15'779.35	0.00
10.04.2017	85'000.00	Liquidato	09.04.2018	7/2017	74'806.00								
506581	Nuovo trattorino centro sportivo					11'550.00	5	1	2023			5'775.00	5'775.00
05.02.2018	31'000.00	Liquidato		R.M.	30'800.00								
506586	Acquisto macchina diserbo ad acqua					13'165.00	5	1	2023			6'582.50	6'582.50
06.11.2018	28'000.00	Liquidato		R.M.	26'330.00								
506589	Acquisto macchinari per manutenzione centro sportivo					35'100.00	5	2	2024			11'700.00	23'400.00
03.02.2020	40'000.00	Liquidato		R.M.	46'800.00								
1406.500 Scuole, sport, cultura e tempo libero						75'594.35						39'836.85	35'757.50
1406 Beni mobili dei BA						532'233.68						181'080.50	372'359.28
5290002	Aggiornamento PGS					200'644.20	8	8	2030	32'033.80		29'791.55	202'886.45
11.06.2018	261'000.00	100%		8/2018	261'233.00								
5290008	Trasposizione PGS in GIS					33'559.30	10	10	2032	6'000.00		3'355.95	36'203.35
28.09.2020	40'490.00	Liquidato		RM	39'559.30								
1429.100 Beni immateriali depurazione acque						234'203.50				38'033.80		33'147.50	239'089.80
581704	Piano PGA					8'798.60	4	0	2022			8'798.60	0.00
24.04.2017	35'000.00	Liquidato		R.M.	27'029.75								
1429.200 Beni immateriali Approvvigionamento idrico						8'798.60						8'798.60	0.00
501303	Piano mobilità scolastica					10'145.80	10	0	2022			10'145.80	0.00
20.08.2012	60'000.00	Liquidato		R.M.	42'813.55								
581951	Concorso progettazione nuovo asilo					20'148.20	10	10	2032			10'074.10	10'074.10

CONSUNTIVO CONTO DEGLI INVESTIMENTI 2022

Descrizione investimento						01.01.2022	Ammortamento anni			Consuntivo al 31.12.2022			
Approvazione	Credito	Avanzamento	Liquidazione	MM	Investimento netto	Saldo iniziale	Durata	Residui	Ultimo anno	Uscite	Entrate	Ammortamento	Saldo finale
21.10.2013	130'000.00	Liquidato	24.02.2016	22/2013	133'507.55								
581955		Progettazione nuova scuola dell'infanzia				89'687.30	10	3	2025			22'421.80	67'265.50
15.06.2015	415'000.00	Liquidato	15.03.2017	11/2015	419'263.60								
581957		Studio riqualifica asta torrentizia Müfeta				3'480.95	10	4	2026			696.20	2'784.75
05.09.2016	30'000.00	Liquidato		R.M.	9'901.50								
581959		Progetto Petra (PECO)				8'654.80	10	5	2027			1'442.45	7'212.35
26.06.2017	27'500.00	Liquidato		R.M.	13'463.00								
581960		Progetto definitivo asta torrentizia Müfeta				33'332.55	10	6	2028			4'761.80	28'570.75
11.06.2018	59'000.00	Liquidato	15.06.2020	10/2018	58'835.00								
581963		Progetto di massima ecocentro				47'248.00	10	6	2028			6'749.70	40'498.30
10.02.2020	32'202.30	Liquidato		R.M.	53'997.70								
5290001		Progetto urbanistico Serfontana/Bisio				0.00	10	-11	2011	5'380.00		0.00	5'380.00
20.12.2010	85'000.00	100%		27/2010	88'408.30								
5290005		Progetto di massima interventi SE				42'119.85	10	10	2032			4'212.00	37'907.85
21.09.2020	44'000.00	Liquidato		RM	42'119.85								
5290006		Piano regolatore				8'673.45	10	-11	2011			8'673.45	0.00
23.01.2001	272'000.00	100%			778'909.60								
16.12.2002	295'000.00												
06.10.2014	160'000.00												
1429.300 Altri beni immateriali						263'490.90				5'380.00		69'177.30	199'693.60
1429 Altri investimenti in beni immateriali						506'493.00						111'123.40	438'783.40
5610002		Quota partecipazione PTM				367'638.30	33	22	2044			15'984.25	351'654.05
27.06.2011	1'112'000.00	100%		19/2011	915'200.00								
5610005		Messa in sicurezza Via Chiesa				148'584.35	33	22	2044			6'460.20	142'124.15
19.12.2011	309'000.00	100%		37/2011	299'673.45								
5610006		Programma di agglomerato (PAM 2)				261'861.95	33	28	2050	62'525.00		8'792.70	315'594.25
09.10.2017	348'192.00	100%		21/2017	364'166.00								
1461.000 Contributi al Cantone						778'084.60				62'525.00		31'237.15	809'372.45
1461 Contributi al Cantone						778'084.60						31'237.15	809'372.45
562801		Consorzio ARM				139'681.50	40	34	2056			3'990.90	135'690.60
31.12.2016	159'636.00	Liquidato			159'636.00								

Comune di Morbio Inferiore

CONSUNTIVO CONTO DEGLI INVESTIMENTI 2022

Descrizione investimento		01.01.2022	Ammortamento anni			Consuntivo al 31.12.2022							
Approvazione	Credito	Avanzamento	Liquidazione	MM	Investimento netto	Saldo iniziale	Durata	Residui	Ultimo anno	Uscite	Entrate	Ammortamento	Saldo finale
562802 Consorzio ARM						274'295.00	40	35	2057			7'619.30	266'675.70
31.12.2017	304'772.20	Liquidato			304'772.20								
562803 Consorzio ARM						118'000.40	40	36	2058			3'189.20	114'811.20
31.12.2018	127'568.00	Liquidato			127'568.00								
562804 Consorzio ARM						139'011.60	39	37	2059			3'658.20	135'353.40
31.12.2019	146'328.00	Liquidato			146'328.00								
562805 Consorzio ARM						109'746.00	40	38	2060			2'814.00	106'932.00
31.12.2020	112'560.00	Liquidato			112'560.00								
5620002 Consorzio ARM						111'450.00	33	33	2055			3'377.25	108'072.75
31.12.2021	112'000.00	Liquidato			111'450.00								
5620010 Consorzio ARM						0.00	33	33	2055	260'050.00		0.00	260'050.00
31.12.2022	260'050.00	Liquidato			260'050.00								
1462.000 Contributi al Consorzio Acquedotto Regionale						892'184.50				260'050.00		24'648.85	1'127'585.65
562831 Contributo Consorzio Depurazione 1° e 2° fase						79'607.70	40	34	2056			2'274.50	77'333.20
31.12.2016	94'465.00	Liquidato			94'465.00								
562832 Contributo Consorzio Depurazione 1° e 2° fase						80'932.70	40	35	2057			2'248.15	78'684.55
31.12.2017	92'413.05	Liquidato			92'413.05								
562833 Contributo Consorzio Depurazione 1° e 2° fase						82'017.65	40	36	2058			2'216.70	79'800.95
31.12.2018	90'244.65	Liquidato			90'244.65								
562836 Contributo Consorzio Depurazione 1° e 2° fase						93'109.25	40	37	2059			2'450.25	90'659.00
31.12.2019	98'854.65	Liquidato			98'854.65								
562837 Contributo Consorzio Depurazione 1° e 2° fase						95'387.55	40	38	2060			2'445.85	92'941.70
31.12.2020	97'833.40	Liquidato			97'833.35								
5620003 Contributo Consorzio Depurazione 1° e 2° fase						99'463.65	33	33	2055			3'014.05	96'449.60
31.12.2021	100'000.00	Liquidato			99'463.65								
5620006 Contributo Consorzio Depurazione 1° e 2° fase						0.00	33	33	2055	104'611.40		0.00	104'611.40
31.12.2022	105'000.00	Liquidato			104'611.40								
1462.100 Contributi al Consorzio Depurazione acque						530'518.50				104'611.40		14'649.50	620'480.40
562835 Comune di Chiasso videosorveglianza						65'996.20	5	1	2023			32'998.10	32'998.10
23.04.2018	110'000.00	100%		4/2018	109'993.65								
1462.300 Contributi a Comuni						65'996.20						32'998.10	32'998.10
562834 Contributo interventi Chiesa San Giorgio						31'320.00	33	28	2050			1'080.00	30'240.00

CONSUNTIVO CONTO DEGLI INVESTIMENTI 2022

Descrizione investimento						01.01.2022	Ammortamento anni			Consuntivo al 31.12.2022			
Approvazione	Credito	Avanzamento	Liquidazione	MM	Investimento netto	Saldo iniziale	Durata	Residui	Ultimo anno	Uscite	Entrate	Ammortamento	Saldo finale
04.12.2017	40'000.00	Liquidato		R.M.	40'000.00								
5620001		Contributo Parco delle gole della Breggia				42'865.25	33	28	2050			1'446.00	41'419.25
11.11.2019	122'500.00	100%		23/2019	43'796.00								
1462.302 Contributi ad altri enti locali						74'185.25						2'526.00	71'659.25
1462 Contributi a Comuni, Consorzi e altri enti locali						1'562'884.45						74'822.45	1'852'723.40
Totali						17'057'178.04				1'692'430.45	690'382.20	932'004.30	17'127'221.99

Comune di Morbio Inferiore

Tabella riassuntiva dei cespiti dei beni amministrativi (classe di conto 14) 2022

Numero di conto	Opera	Acquisizione netta	Bilancio 1.1	Ammortamento	Tasso medio Amm.	Amm. non pianificati	Uscite	Entrate	Bilancio 31.12
1400.000	Terreni beni amministrativi	7'480'536.75	1'337'951.40	66'413.80	4.96%	0.00	0.00	0.00	1'271'537.60
1401.000	Rete viaria comunale	2'670'822.25	1'406'714.80	58'137.80	4.13%	0.00	91'679.15	0.00	1'440'256.15
1401.050	Illuminazione pubblica	905'384.65	590'623.70	22'807.15	3.86%	0.00	46'646.80	40'718.10	573'745.25
1402.000	Corsi d'acqua	14'110.40	14'110.40	0.00	0.00%	0.00	0.00	0.00	14'110.40
1403.001	Posteggi e parchimetri	1'165'044.45	289'788.05	30'364.45	10.48%	0.00	0.00	0.00	259'423.60
1403.050	Cimitero comunale	379'584.65	229'211.25	12'032.80	5.25%	0.00	0.00	0.00	217'178.45
1403.100	Condotte acqua potabile	6'851'641.05	3'289'067.80	125'325.95	3.81%	0.00	665'756.40	0.00	3'829'498.25
1403.200	Opere di depurazione acque	2'520'516.10	1'650'795.85	44'180.65	2.68%	0.00	329'554.80	649'664.10	1'286'505.90
1403.300	Raccolta ed eliminazione rifiuti	16'350.90	15'839.95	510.95	3.23%	0.00	0.00	0.00	15'329.00
1404.000	Amministrazione generale, UTC e sicurezza	87'468.00	72'115.85	2'451.20	3.40%	0.00	0.00	0.00	69'664.65
1404.100	Strutture immobiliari acqua potabile	36'564.85	21'271.90	886.35	4.17%	0.00	0.00	0.00	20'385.55
1404.500	Scuole comunali	88'492.45	44'616.90	1'675.40	3.76%	0.00	0.00	0.00	42'941.50
1404.501	Sport, cultura e tempo libero	311'038.80	173'671.25	6'658.95	3.83%	0.00	0.00	0.00	167'012.30
1404.502	Scuole dell'infanzia	5'565'372.21	4'541'703.21	162'295.35	3.57%	0.00	66'987.00	0.00	4'446'394.86
1406.000	Veicoli ed attrezzature amministrazione generale	598'983.05	326'598.45	89'864.35	27.52%	0.00	21'206.10	0.00	257'940.20
1406.100	Apparecchiature ed attrezzature acqua potabile	263'695.93	130'040.88	51'379.30	39.51%	0.00	0.00	0.00	78'661.58
1406.500	Scuole, sport, cultura e tempo libero	178'736.00	75'594.35	39'836.85	52.70%	0.00	0.00	0.00	35'757.50
1429.100	Beni immateriali depurazione acque	300'792.30	234'203.50	33'147.50	14.15%	0.00	38'033.80	0.00	239'089.80
1429.200	Beni immateriali Approvvigionamento idrico	27'029.75	8'798.60	8'798.60	100.00%	0.00	0.00	0.00	0.00
1429.300	Altri beni immateriali	1'641'219.65	263'490.90	69'177.30	26.25%	0.00	5'380.00	0.00	199'693.60
1461.000	Contributi al Cantone	1'579'039.45	778'084.60	31'237.15	4.01%	0.00	62'525.00	0.00	809'372.45
1462.000	Contributi al Consorzio Acquedotto Regionale	1'222'364.20	892'184.50	24'648.85	2.76%	0.00	260'050.00	0.00	1'127'585.65
1462.100	Contributi al Consorzio Depurazione acque	677'885.75	530'518.50	14'649.50	2.76%	0.00	104'611.40	0.00	620'480.40
1462.300	Contributi a Comuni	109'993.65	65'996.20	32'998.10	50.00%	0.00	0.00	0.00	32'998.10
1462.302	Contributi ad altri enti locali	83'796.00	74'185.25	2'526.00	3.40%	0.00	0.00	0.00	71'659.25
	Totali	34'776'463.24	17'057'178.04	932'004.30	5.46%	0.00	1'692'430.45	690'382.20	17'127'221.99

BILANCIO 2022

Riassunto del bilancio	Bilancio 2022		Bilancio 2021	
	Attivo	Passivo	Attivo	Passivo
10 Beni patrimoniali	6'474'662.49		6'917'559.11	
14 Beni amministrativi	17'127'221.99		17'057'178.04	
20 Capitale di terzi		17'207'782.80		19'182'244.19
29 Capitale proprio		6'394'101.68		4'792'492.96
Totali a pareggio	23'601'884.48	23'601'884.48	23'974'737.15	23'974'737.15
Ricapitolazione bilancio a 3 cifre				
100 Liquidità e piazzamenti a breve termine	3'426'039.95		3'256'305.10	
101 Crediti	4'866'976.07		4'504'319.41	
104 Ratei e risconti attivi	-1'877'132.53		-878'010.95	
106 Scorte merci	41'476.90		14'230.00	
107 Investimenti finanziari (a lungo termine)	17'301.10		20'714.55	
108 Investimenti materiali dei BP	1.00		1.00	
10 Beni patrimoniali	6'474'662.49		6'917'559.11	
140 Investimenti materiali dei BA	14'026'342.74		14'209'715.99	
142 Investimenti immateriali	438'783.40		506'493.00	
146 Contributi per investimenti	2'662'095.85		2'340'969.05	
14 Beni amministrativi	17'127'221.99		17'057'178.04	
200 Impegni correnti		579'135.25		671'518.53
204 Ratei e risconti passivi (RRP)		1'707'330.30		1'417'042.06
206 Impegni a lungo termine		12'000'000.00		14'000'000.00
208 Accantonamenti a lungo termine		2'345'708.40		2'581'724.50
209 Impegni verso finanziamenti speciali e legati		575'608.85		511'959.10
20 Capitale di terzi		17'207'782.80		19'182'244.19
291 Fondi		-684'743.00		-849'122.81
299 Eccedenze (+) / disavanzi (-) di bilancio		7'078'844.68		5'641'615.77
29 Capitale proprio		6'394'101.68		4'792'492.96
Totali a pareggio	23'601'884.48	23'601'884.48	23'974'737.15	23'974'737.15

BILANCIO 2022

Ricapitolazione bilancio conti a 4 cifre	Bilancio 2022		Bilancio 2021	
	Attivo	Passivo	Attivo	Passivo
1000 Cassa	12'318.20		14'598.95	
1002 Banca / Posta	3'413'406.75		3'241'706.15	
1004 Carte di debito e di credito	315.00			
100 Liquidità e piazzamenti a breve termine	3'426'039.95		3'256'305.10	
1010 Crediti per forniture e prestazioni a terzi	531'567.00		603'371.55	
1011 Conti correnti con terzi	1'274.29		993.72	
1012 Crediti per imposte	4'192'847.23		3'620'154.29	
1014 Crediti da trasferimenti	104'495.25		278'855.25	
1019 Altri crediti	36'792.30		944.60	
101 Crediti	4'866'976.07		4'504'319.41	
1040 RRA Spese del personale	171'896.75		152'739.85	
1041 RRA Spese per beni e servizi	128'306.61		117'854.55	
1042 RRA Imposte	-2'313'459.90		-1'322'194.55	
1043 RRA Trasferimenti (conto economico)	36'638.00		55'224.00	
1045 RRA Altri ricavi d'esercizio	41'820.00		38'100.00	
1046 RRA Conto investimenti	49'006.60		79'597.90	
1049 Altri RRA del conto economico	8'659.41		667.30	
104 Ratei e risconti attivi	-1'877'132.53		-878'010.95	
1060 Scorte	41'476.90		14'230.00	
106 Scorte merci	41'476.90		14'230.00	
1072 Crediti a lungo termine	17'301.10		20'714.55	
107 Investimenti finanziari (a lungo termine)	17'301.10		20'714.55	
1086 Beni mobili dei BP	1.00		1.00	
108 Investimenti materiali dei BP	1.00		1.00	
10 Beni patrimoniali	6'474'662.49		6'917'559.11	
1400 Terreni dei beni amministrativi	1'271'537.60		1'337'951.40	
1401 Strade, piazze e vie di comunicazione	2'014'001.40		1'997'338.50	
1402 Sistemazione corsi d'acqua e laghi	14'110.40		14'110.40	
1403 Altre opere del genio civile	5'607'935.20		5'474'702.90	
1404 Immobili dei BA	4'746'398.86		4'853'379.11	
1406 Beni mobili dei BA	372'359.28		532'233.68	
140 Investimenti materiali dei BA	14'026'342.74		14'209'715.99	
1429 Altri investimenti in beni immateriali	438'783.40		506'493.00	
142 Investimenti immateriali	438'783.40		506'493.00	
1461 Contributi al Cantone	809'372.45		778'084.60	
1462 Contributi a Comuni, Consorzi e altri enti locali	1'852'723.40		1'562'884.45	
146 Contributi per investimenti	2'662'095.85		2'340'969.05	
14 Beni amministrativi	17'127'221.99		17'057'178.04	
2000 Impegni correnti da forniture o prestazioni di terzi		454'092.90		281'044.50
2001 Conti correnti con terzi				195'329.33
2002 Debiti per imposte		70'422.35		139'199.70
2004 Impegni correnti per trasferimenti		44'000.00		45'000.00

BILANCIO 2022

Ricapitolazione bilancio conti a 4 cifre	Bilancio 2022		Bilancio 2021	
	Attivo	Passivo	Attivo	Passivo
2006 Averi in custodia e cauzioni		10'620.00		10'945.00
200 Impegni correnti		579'135.25		671'518.53
2040 RRP Spese del personale		130'214.95		134'122.80
2041 RRP Spese per beni e servizi		200'237.30		231'861.21
2043 RRP Trasferimenti (conto economico)		1'310'095.05		984'275.05
2044 RRP Spese e ricavi finanziari		66'783.00		66'783.00
204 Ratei e risconti passivi (RRP)		1'707'330.30		1'417'042.06
2064 Prestiti, Riconoscimenti di debito		12'000'000.00		14'000'000.00
206 Impegni a lungo termine		12'000'000.00		14'000'000.00
2088 Accantonamenti a lungo termine del conto degli investimenti		2'345'708.40		2'581'724.50
208 Accantonamenti a lungo termine		2'345'708.40		2'581'724.50
2090 Impegni verso finanziamenti speciali		575'608.85		511'959.10
209 Impegni verso finanziamenti speciali e legati		575'608.85		511'959.10
20 Capitale di terzi		17'207'782.80		19'182'244.19
2910 Fondi del capitale proprio		-684'743.00		-849'122.81
291 Fondi		-684'743.00		-849'122.81
2990 Risultato annuale		1'437'228.91		490'770.58
2999 Risultati cumulati degli anni precedenti		5'641'615.77		5'150'845.19
299 Eccedenze (+) / disavanzi (-) di bilancio		7'078'844.68		5'641'615.77
29 Capitale proprio		6'394'101.68		4'792'492.96
Totali a pareggio	23'601'884.48	23'601'884.48	23'974'737.15	23'974'737.15

BILANCIO 2022

Dettaglio del bilancio	Bilancio 2022		Bilancio 2021	
	Attivo	Passivo	Attivo	Passivo
1000.000 Cassa cancelleria	3'368.20		4'012.15	
1000.001 Cassa contabilità	3.95		63.95	
1000.002 Cassa ufficio tecnico comunale	1'946.05		3'522.85	
1000.003 Cassa scuola dell'infanzia	2'000.00		2'000.00	
1000.004 Cassa scuola elementare	5'000.00		5'000.00	
1000 Cassa	12'318.20		14'598.95	
1002.000 Postfinance CH25 0900 0000 6900 1782 9	1'621'723.06		1'253'589.09	
1002.001 Postfinance CH71 0900 0000 6900 3581 9	6'806.98		3'914.63	
1002.004 Banca Raiffeisen CH36 8080 8008 5518 7185 7	1'784'876.71		1'984'202.43	
1002 Banca / Posta	3'413'406.75		3'241'706.15	
1004.000 Carte di credito	315.00			
1004 Carte di debito e di credito	315.00			
100 Liquidità e piazzamenti a breve termine	3'426'039.95		3'256'305.10	
1010.000 Tassa consumo acqua potabile	423'991.30		535'588.75	
1010.003 Tassa contatore agricolo	2'483.80			
1010.004 Tassa smaltimento rifiuti regolamento 1991			1'026.75	
1010.005 Tassa d'uso fognatura	3'341.95		6'945.50	
1010.007 Tassa refezione	18'636.75		18'046.50	
1010.008 Multe per rifiuti	3'468.50		2'570.00	
1010.011 Tassa di cancelleria	315.00		306.25	
1010.012 Tassa cimitero			700.00	
1010.014 Tassa esonero posteggio	19'200.00			
1010.015 Tassa occupazione area pubblica	120.00			
1010.016 Tassa di parcheggio	893.25		4'482.15	
1010.017 Tasse diverse UTC			3'371.10	
1010.019 Servizio medico dentario scolastico	506.75		1'988.75	
1010.020 Curatele	3'923.15		1'343.50	
1010.021 Tassa catastro fiscale			1'018.20	
1010.025 Tassa licenza edilizia	15'180.00		1'930.00	
1010.026 Tassa controllo impianti di combustione	6'025.40		140.00	
1010.032 Tassa smaltimento rifiuti regolamento 2019	11'246.60		13'915.05	
1010.035 Tasse diverse	14'048.60			
1010.036 Tassa sul sacco	7'601.70		5'703.25	
1010.037 Smaltimento scarti vegetali	584.25		4'245.80	
1010.040 Multe diverse			50.00	
1010 Crediti per forniture e prestazioni a terzi	531'567.00		603'371.55	
1011.300 Digitalparking	1'274.29		993.72	
1011 Conti correnti con terzi	1'274.29		993.72	
1012.011 Imposte 2011			7'243.55	
1012.012 Imposte 2012			2'981.90	
1012.013 Imposte 2013	3'392.10		84'201.70	
1012.014 Imposte 2014	3'470.80		79'779.85	
1012.015 Imposte 2015	14'850.70		190'724.55	
1012.016 Imposte 2016	184'856.55		300'436.25	
1012.017 Imposte 2017	350'038.45		302'965.45	
1012.018 Imposte 2018	280'539.05		307'515.85	
1012.019 Imposte 2019	336'900.45		462'699.55	
1012.020 Imposte 2020	277'293.05		453'976.20	
1012.021 Imposte 2021	1'110'359.93		1'376'792.84	
1012.022 Imposte 2022	1'589'979.95			
1012.101 Imposta sui cani	2'336.80		2'774.25	
1012.199 Imposte speciali	38'829.40		48'062.35	
1012 Crediti per imposte	4'192'847.23		3'620'154.29	

BILANCIO 2022

Dettaglio del bilancio	Bilancio 2022		Bilancio 2021	
	Attivo	Passivo	Attivo	Passivo
1014.100 Riparto docenti e direzione scolastica	104'495.25		278'855.25	
1014 Crediti da trasferimenti	104'495.25		278'855.25	
1019.000 Amministrazione federale delle contribuzioni	36'792.30		944.60	
1019 Altri crediti	36'792.30		944.60	
101 Crediti	4'866'976.07		4'504'319.41	
1040.001 Delimitazione attive spese del personale	171'896.75		152'739.85	
1040 RRA Spese del personale	171'896.75		152'739.85	
1041.000 Delimitazioni attive spese per beni e servizi	128'306.61		117'854.55	
1041 RRA Spese per beni e servizi	128'306.61		117'854.55	
1042.001 Delimitazioni attive imposte alla fonte	250'000.00		250'000.00	
1042.012 Imposte 2012 incassi			-9'997.60	
1042.013 Imposte 2013 incassi			-7'102.25	
1042.114 Imposte 2014 incassi			-19'530.52	
1042.115 Imposte 2015 incassi	-5'216.50		-21'435.50	
1042.116 Imposte 2016 incassi	-54'735.35		-78'743.43	
1042.117 Imposte 2017 incassi	-51'131.60		-120'948.60	
1042.118 Imposte 2018 incassi	-126'301.80		-226'911.55	
1042.119 Imposte 2019 incassi	-704'868.80		-1'326'285.70	
1042.120 Imposte 2020 incassi	-1'651'353.45		-3'946'999.45	
1042.219 Imposte 2019 fisiche			294'981.95	
1042.220 Imposte 2020 fisiche	553'388.70		3'001'830.35	
1042.221 Imposte 2021 fisiche	-474'968.35		-130'295.00	
1042.222 Imposte 2022 fisiche	102'178.00			
1042.319 Imposte 2019 giuridiche			186'835.75	
1042.320 Imposte 2020 giuridiche			389'874.80	
1042.321 Imposte 2021 giuridiche	-490'747.95		-394'981.95	
1042.322 Imposte 2022 giuridiche	-526'745.00			
1042.418 Imposte 2018 immobiliare			605.10	
1042.419 Imposte 2019 immobiliare			28'005.65	
1042.420 Imposte 2020 immobiliare	53'767.20		243'903.40	
1042.421 Imposte 2021 immobiliare	243'275.00		565'000.00	
1042.422 Imposte 2022 immobiliare	570'000.00			
1042 RRA Imposte	-2'313'459.90		-1'322'194.55	
1043.000 Delimitazione attive contributi cantonali e altri	35'319.00		55'224.00	
1043.002 Delimitazioni attive sussidi cantonali	1'319.00			
1043 RRA Trasferimenti (conto economico)	36'638.00		55'224.00	
1045.000 Delimitazioni attive altri ricavi d'esercizio	41'820.00		38'100.00	
1045 RRA Altri ricavi d'esercizio	41'820.00		38'100.00	
1046.000 Contributo PGS da emettere	49'006.60		79'597.90	
1046 RRA Conto investimenti	49'006.60		79'597.90	
1049.000 Liquidità in viaggio	8'659.41		667.30	
1049 Altri RRA del conto economico	8'659.41		667.30	
104 Ratei e risconti attivi	-1'877'132.53		-878'010.95	
1060.001 Scorte sacchi rifiuti, secchielli umido e fascette	41'476.90		14'230.00	
1060 Scorte	41'476.90		14'230.00	
106 Scorte merci	41'476.90		14'230.00	
1072.000 Contributo di costruzione PGS	17'301.10		20'714.55	
1072 Crediti a lungo termine	17'301.10		20'714.55	
107 Investimenti finanziari (a lungo termine)	17'301.10		20'714.55	
1086.000 Pesa pubblica	1.00		1.00	
1086 Beni mobili dei BP	1.00		1.00	

BILANCIO 2022

Dettaglio del bilancio	Bilancio 2022		Bilancio 2021	
	Attivo	Passivo	Attivo	Passivo
108 Investimenti materiali dei BP	1.00		1.00	
10 Beni patrimoniali	6'474'662.49		6'917'559.11	
1400.000 Terreni beni amministrativi	1'271'537.60		1'337'951.40	
1400 Terreni dei beni amministrativi	1'271'537.60		1'337'951.40	
1401.000 Rete viaria comunale	1'440'256.15		1'406'714.80	
1401.050 Illuminazione pubblica	573'745.25		590'623.70	
1401 Strade, piazze e vie di comunicazione	2'014'001.40		1'997'338.50	
1402.000 Corsi d'acqua	14'110.40		14'110.40	
1402 Sistemazione corsi d'acqua e laghi	14'110.40		14'110.40	
1403.001 Posteggi e parchimetri	259'423.60		289'788.05	
1403.050 Cimitero comunale	217'178.45		229'211.25	
1403.100 Condotte acqua potabile	3'829'498.25		3'289'067.80	
1403.200 Opere di depurazione acque	1'286'505.90		1'650'795.85	
1403.300 Raccolta ed eliminazione rifiuti	15'329.00		15'839.95	
1403 Altre opere del genio civile	5'607'935.20		5'474'702.90	
1404.000 Amministrazione generale, UTC e sicurezza	69'664.65		72'115.85	
1404.100 Strutture immobiliari acqua potabile	20'385.55		21'271.90	
1404.500 Scuole comunali	42'941.50		44'616.90	
1404.501 Sport, cultura e tempo libero	167'012.30		173'671.25	
1404.502 Scuole dell'infanzia	4'446'394.86		4'541'703.21	
1404 Immobili dei BA	4'746'398.86		4'853'379.11	
1406.000 Veicoli ed attrezzature amministrazione generale	257'940.20		326'598.45	
1406.100 Apparecchiature ed attrezzature acqua potabile	78'661.58		130'040.88	
1406.500 Scuole, sport, cultura e tempo libero	35'757.50		75'594.35	
1406 Beni mobili dei BA	372'359.28		532'233.68	
140 Investimenti materiali dei BA	14'026'342.74		14'209'715.99	
1429.100 Beni immateriali depurazione acque	239'089.80		234'203.50	
1429.200 Beni immateriali Approvvigionamento idrico			8'798.60	
1429.300 Altri beni immateriali	199'693.60		263'490.90	
1429 Altri investimenti in beni immateriali	438'783.40		506'493.00	
142 Investimenti immateriali	438'783.40		506'493.00	
1461.000 Contributi al Cantone	809'372.45		778'084.60	
1461 Contributi al Cantone	809'372.45		778'084.60	
1462.000 Contributi al Consorzio Acquedotto Regionale	1'127'585.65		892'184.50	
1462.100 Contributi al Consorzio Depurazione acque	620'480.40		530'518.50	
1462.300 Contributi a Comuni	32'998.10		65'996.20	
1462.302 Contributi ad altri enti locali	71'659.25		74'185.25	
1462 Contributi a Comuni, Consorzi e altri enti locali	1'852'723.40		1'562'884.45	
146 Contributi per investimenti	2'662'095.85		2'340'969.05	
14 Beni amministrativi	17'127'221.99		17'057'178.04	
2000.000 Debiti per forniture e prestazioni		454'092.90		277'516.00
2000.003 Infortuni docenti				3'528.50
2000 Impegni correnti da forniture o prestazioni di terzi		454'092.90		281'044.50
2001.000 Conto corrente Stato Comune				195'329.33
2001 Conti correnti con terzi				195'329.33
2002.000 Imposte da restituire		70'422.35		139'199.70
2002 Debiti per imposte		70'422.35		139'199.70
2004.100 Impegni correnti per rimborsi a enti pubblici		44'000.00		45'000.00
2004 Impegni correnti per trasferimenti		44'000.00		45'000.00
2006.000 Cauzioni orti comunali		5'400.00		5'800.00
2006.001 Cauzioni badges		4'220.00		4'145.00

BILANCIO 2022

Dettaglio del bilancio	Bilancio 2022		Bilancio 2021	
	Attivo	Passivo	Attivo	Passivo
2006.002 Cauzioni rigattieri		1'000.00		1'000.00
2006 Averi in custodia e cauzioni		10'620.00		10'945.00
200 Impegni correnti		579'135.25		671'518.53
2040.001 Delimitazioni passive spese del personale		130'214.95		134'122.80
2040 RRP Spese del personale		130'214.95		134'122.80
2041.001 Delimitazioni passive spese per beni e servizi		120'477.30		68'365.86
2041.002 Delimitazioni passive smaltimento rifiuti		17'760.00		23'869.40
2041.003 Delimitazioni passive approvvigionamento idrico		7'000.00		81'625.95
2041.004 Delimitazioni passive smaltimento delle acque		55'000.00		58'000.00
2041 RRP Spese per beni e servizi		200'237.30		231'861.21
2043.000 Patenti pesca		220.00		170.00
2043.002 Tassa cani quota cantonale		650.00		700.00
2043.100 Delimitazioni passive contributi a enti pubblici		1'309'225.05		983'405.05
2043 RRP Trasferimenti (conto economico)		1'310'095.05		984'275.05
2044.000 Delimitazioni passive interessi su prestiti		66'783.00		66'783.00
2044 RRP Spese e ricavi finanziari		66'783.00		66'783.00
204 Ratei e risconti passivi (RRP)		1'707'330.30		1'417'042.06
2064.000 Postfinance PF.00317 13.03.2014-13.03.2024		4'000'000.00		4'000'000.00
2064.001 Postfinance PF.005369 29.11.2017-29.11.2027 - 0.78		5'000'000.00		5'000'000.00
2064.002 Raiffeisen 10676.86 29.11.2017 - 29.11.2025 - 1%		2'000'000.00		2'000'000.00
2064.003 Raiffeisen 10676.46 29.11.2017 - 29.11.2022 - 0.75				2'000'000.00
2064.005 Postfinance 02.03.2015-03.03.2025		1'000'000.00		1'000'000.00
2064 Prestiti, Riconoscimenti di debito		12'000'000.00		14'000'000.00
206 Impegni a lungo termine		12'000'000.00		14'000'000.00
2088.000 Contributi di costruzione PGS		2'345'708.40		2'581'724.50
2088 Accantonamenti a lungo termine del conto degli investimenti		2'345'708.40		2'581'724.50
208 Accantonamenti a lungo termine		2'345'708.40		2'581'724.50
2090.000 Contributi sostitutivi per posteggi		341'365.00		318'965.00
2090.200 Accantonamenti per manut. straordinaria canalizzaz		172'977.85		192'994.10
2090.510 Fondo incentivi energie rinnovabili		61'266.00		
2090 Impegni verso finanziamenti speciali		575'608.85		511'959.10
209 Impegni verso finanziamenti speciali e legati		575'608.85		511'959.10
20 Capitale di terzi		17'207'782.80		19'182'244.19
2910.100 Approvvigionamento idrico		-850'590.51		-933'207.92
2910.200 Depurazione delle acque		155'018.71		80'826.65
2910.300 Eliminazione dei rifiuti		10'828.80		3'258.46
2910 Fondi del capitale proprio		-684'743.00		-849'122.81
291 Fondi		-684'743.00		-849'122.81
2990.000 Risultato anno di gestione		1'437'228.91		490'770.58
2990 Risultato annuale		1'437'228.91		490'770.58
2999.000 Risultati riportati		5'641'615.77		5'150'845.19
2999 Risultati cumulati degli anni precedenti		5'641'615.77		5'150'845.19
299 Eccedenze (+) / disavanzi (-) di bilancio		7'078'844.68		5'641'615.77
29 Capitale proprio		6'394'101.68		4'792'492.96
Totali a pareggio	23'601'884.48	23'601'884.48	23'974'737.15	23'974'737.15

COSUNTIVO CONTO DEGLI INVESTIMENTI 2022
Dettaglio crediti votati dal Municipio (secondo art. 32 del regolamento comunale)

<u>Descrizione conto</u>	<u>Risoluzione municipale</u>	<u>Credito votato</u>	<u>Consuntivo</u>	<u>Stato avanzamento lavori</u>
7413130045 Progetto selviculturale Bosco Breggia Vacallo morbio 2° fase	12.09.2022	60'000.00		in corso
Totali		60'000.00		

COSUNTIVO CONTO DEGLI INVESTIMENTI 2022

Tabella riassuntiva dei crediti non ancora utilizzati

Descrizione conto	Approvazione	Credito votato	Scadenza	MM	Conto investimento
Ristrutturazione Palapenz	08.02.2021	200'000.00	31.12.2025	4/2021	7105031005
Partecipazione comunale L48	15.06.2020	410'000.00	31.12.2023	3/2020	6155610001
Contributo pecuniario Compensazione agricola	17.02.2020	116'790.00	31.12.2023	4/2020	0225290001
Canalizzazione Viale Serfontana	13.12.2021	426'000.00	31.12.2026	11/2021	7205032002
Illuminazione Via Vela Tratto Mura-Pascuritt	25.04.2022	44'500.00	31.12.2025	10/2022	6155010016
Lavori di ristrutturazione stand di tiro la Rovagina	12.12.2022	650'000.00	31.12.2025	25/2022	1625620011
Progetto pilota biodiversità	12.12.2022	100'000.00	31.12.2024	26/2022	7415050001
Spurgo loculi nel colombaio	12.12.2022	200'300.00	31.12.2027	28/2022	7715030001
Totale		2'147'590.00			

Dettaglio prestiti consolidati 2022

Istituto	Dal	Al	Tasso	Situazione al 01.01	Movimenti	Situazione al 31.12
Raiffeisen 10676.46	29.11.2017	29.11.2022	0.750%	2'000'000.00	-2'000'000.00	
Postfinance 3177	13.03.2014	13.03.2024	1.730%	4'000'000.00		4'000'000.00
Postfinance 3822	02.03.2015	03.03.2025	0.950%	1'000'000.00		1'000'000.00
Raiffeisen 10676.86	29.11.2017	29.11.2025	1.000%	2'000'000.00		2'000'000.00
Postfinance 5369	29.11.2017	29.11.2027	0.780%	5'000'000.00		5'000'000.00
				14'000'000.00	-2'000'000.00	12'000'000.00

Tabella riassuntiva delle imposte da incassare 2022

	2022		2021		2020		2019		2018 e precedenti	
	01.01	31.12	01.01	31.12	01.01	31.12	01.01	31.12	01.01	31.12
Imposte emesse 1012	0	1'589'980	1'376'793	1'110'360	453'976	277'293	462'700	336'900	1'275'849	837'148
Imposte stimate 1042	0	145'433	39'723	-722'441	-311'391	-1'044'198	-816'462	-704'869	-234'064	12'615
Totale da incassare	0	1'735'413	1'416'516	387'919	142'585	-766'905	-353'762	-367'969	1'041'785	849'763

Tabella riassuntiva delle partecipazioni consortili 2022

Denominazione, sede	Genere	No. di Comuni	Scopo	Riparto spese correnti	Ultimo contributo	Q/p Debito	Diritto di voto
Consorzio Depurazione Acque, Chiasso	Consorzio (LCCom)	8	Impianto depurazione acque (IDA)	13.70%	314'000.00	220'000.00	16/99
Consorzio Protezione Civile Mendrisiotto, Mendrisio	Consorzio (LCCom)	17	Gestione rifugi protezione civile	8.02%	96'426.00	0.00	8/100
Consorzio ARM, Mendrisio	Consorzio (LCCom)	11	Gestione acquedotto regionale mendrisiotto	7.53%	13'588.00	0.00	5/50
Consorzio Centro di Soccorso Cantonale Pompieri, Mendrisio	Consorzio (LCCom)	14	Gestione centro di soccorso	7.80%	123'352.00	0.00	5/54

ALLEGATO CONSUNTIVO 2022

1. Entrate

Riportiamo la tabella riepilogativa delle entrate di gestione corrente:

	Consuntivo 2022		Preventivo 2022	Consuntivo 2021	
	moltiplicatore	Frs.	Frs.	moltiplicatore	Frs.
Totale ricavi		21'040'722.99	19'858'840.00		20'812'086.10
Accrediti interni		-2'467'454.30	-2'481'290.00		-2'508'540.15
Ricavi finanziari		-265'229.25	-231'600.00		-205'155.67
Ricavi operativi		18'308'039.44	17'145'950.00		18'098'390.28
Gettito persone fisiche	86%	8'850'000.00	8'860'000.00	86%	8'800'000.00
Gettito persone giuridiche	86%	800'000.00	800'000.00	86%	950'000.00
Imposta immobiliare		570'000.00	560'000.00		565'000.00
Totale gettito		10'220'000.00	10'220'000.00		10'315'000.00
Ricavi escluso gettito		8'088'039.44	6'925'950.00		7'783'390.28
Variazione			1'162'089.44		304'649.16
Percentuale			16.78%		3.91%

Di seguito riportiamo il totale dei ricavi per gruppi di ricavo e la variazione rispetto al preventivo:

Gruppo	Descrizione	Consuntivo	Preventivo	Variazione	%	Anno precedente
40	Ricavi fiscali	14'034'646.71	12'500'000.00	1'534'646.71	12.28%	13'644'918.63
41	Regalie e concessioni	97'406.00	92'000.00	5'406.00	5.88%	92'212.20
42	Tasse e retribuzioni	2'669'615.58	2'721'650.00	-52'034.42	-1.91%	2'598'942.24
43	Ricavi diversi	100.00	0.00	100.00	100.00%	0.00
44	Ricavi finanziari	265'229.25	231'600.00	33'629.25	14.52%	205'155.67
45	Prelevi da fondi	91'651.15	40'000.00	51'651.15	129.13%	34'011.10
46	Ricavi da trasferimento	1'414'620.00	1'792'300.00	-377'680.00	-21.07%	1'728'306.11
49	Accrediti interni	2'467'454.30	2'481'290.00	-13'835.70	-0.56%	2'508'540.15
	Ricavi	21'040'722.99	19'858'840.00	1'181'882.99	5.95%	20'812'086.10

1.1. Gruppo 40 – Ricavi fiscali

Sopravvenienze attive

Le sopravvenienze attive ammontano in totale a frs. 1'610'403.00 (frs. 529'397.60 fisiche, frs. 1'037'333.35 giuridiche e frs. 43'672.05 imposta immobiliare) a fronte di un preventivo di frs. 1'150'000.00 e sono così composte:

Imposte antecedenti al 2016	28'549.95
Imposte 2017	189'674.30
Imposte 2018	579'290.90
Imposte 2019	406'300.65
Imposte 2020	396'440.30
Imposte 2021	10'146.90
Totale	1'610'403.00

La situazione dei gettiti d'imposta comunale al mese di dicembre 2022 era la seguente:

Persone fisiche

Anno	Casi totali	In attesa di notifica	Casi elaborati	% Casi elaborati	Moltiplicatore	Gettito contabilizzato	Gettito presunto	Variazione annuale	%	Presunte sopravvenienze
2016	3'387	3	3'384	99.9%	92%	9'447'000	9'483'000			36'000
2017	3'397	5	3'392	99.9%	92%	10'107'000	10'230'000	747'000	7.88%	123'000
2018	3'451	16	3'435	99.5%	90%	9'875'000	10'070'000	-160'000	-1.69%	195'000
2019	3'477	52	3'425	98.5%	90%	9'398'000	9'985'000	-85'000	-0.90%	587'000
2020	3'496	166	3'330	95.3%	86%	8'200'000	9'570'000	-415'000	-4.06%	1'370'000
2021	3'397	461	2'936	86.4%	86%	8'800'000	9'400'000	-170'000	-1.69%	600'000
Totale										2'911'000

Gettito di competenza 2022 – frs. 8'850'000.00 (frs. 8'710'000.00 imposta sul reddito e sostanza e frs. 140'000.00 imposta personale)

La stima del gettito è stata elaborata tenendo in considerazione le seguenti variabili:

- notifiche degli anni precedenti per i contribuenti iscritti al 31.12.2022;
- moltiplicatore all'86%;
- analisi dettagliata dei singoli casi di contribuenti importanti che presentano eventi straordinari rispetto agli anni precedenti;
- contribuenti fiscali soggetti all'imposta alla fonte ma tassati ordinariamente con decisione di tassazione sostitutiva;
- per i nuovi contribuenti la stima tiene conto degli importi degli acconti emessi sulla base delle informazioni fornite direttamente dagli interessati;
- ripercussione pandemia Covid.

Tenuto conto di quanto sopra esposto a consuntivo 2022 iscriviamo un gettito di competenza di frs. 8'850'000.00 contro frs. 8'860'000.00 previsti a preventivo 2022.

Persone giuridiche

Anno	Casi totali	In attesa di notifica	Casi elaborati	% Casi elaborati	Moltiplicatore	Gettito contabilizzato	Gettito presunto	Variazione annuale	%	Presunte sopravvenienze
2018	401	14	387	96.5%	90%	1'530'000	1'570'000			40'000
2019	399	42	357	89.5%	90%	1'163'000	1'390'000	-180'000	-11.46%	227'000
2020	389	66	323	83.0%	86%	950'000	1'270'000	-120'000	-8.63%	320'000
2021	363	160	203	55.9%	86%	950'000	1'360'000	90'000	7.09%	410'000
Totale										997'000

Gettito di competenza 2022 – frs. 800'000.00

Valutiamo un gettito delle persone giuridiche in frs. 800'000.00 come previsto a preventivo 2022.

Imposta sulla sostanza immobiliare

L'imposta sulla sostanza immobiliare è stata valutata in frs. 570'000.00.

L'imposta immobiliare è stata conteggiata sulla base delle stime in vigore.

Gettito comunale

Di seguito riassumiamo la tabella della valutazione del gettito 2022:

	2022	2021	Variazione	%
Persone fisiche	8'850'000.00	8'800'000.00	50'000.00	0.57%
Persone giuridiche	800'000.00	950'000.00	-150'000.00	-15.79%
Totale	9'650'000.00	9'750'000.00	-100'000.00	-1.03%
Sostanza immobiliare	570'000.00	565'000.00	5'000.00	0.88%
Totale gettito comunale	10'220'000.00	10'315'000.00	-95'000.00	-0.92%

Riportiamo i dati forniti dal Cantone relativi al gettito d'imposta cantonale validi per l'anno 2019:

	Emesse	Valutate	Totale
Persone fisiche	9'861'365.00	981'854.00	10'843'219.00
Persone giuridiche	980'317.00	582'909.00	1'563'226.00
Totale accertamento cantonale			12'406'445.00

Imposte alla fonte

910.4002.000 Imposte alla fonte frs. 1'392'918.56

Il conguaglio incassato nel 2022 per l'anno 2021 ammonta a frs. 715'907.56 a fronte di frs. 250'000.00 contabilizzati a consuntivo 2021, ne risulta quindi una sopravvenienza di frs. 465'907.56. L'imposta alla fonte di competenza per l'anno 2022 è stata valutata prudenzialmente in frs. 950'000.00.

La valutazione di competenza per l'anno 2022 è stata ponderata tenendo in considerazione i seguenti fattori:

- stabilità del gettito dell'imposta alla fonte;
- possibili redditi di natura straordinaria;
- eventuali soggetti fiscali tassati successivamente tramite la decisione di tassazione ordinaria sostitutiva.

Considerando quanto sopra risulta difficile definire le possibili ripercussioni sul gettito dell'imposta alla fonte.

Imposte speciali

910.4009.000 Imposte su liquidazioni di capitali e speciali frs. 778'275.15

A fronte di un preventivo di frs. 300'000.00 alla fine del 2022 abbiamo incassato frs. 778'275.15. Nel corso del 2022 abbiamo pure ricevuto decisioni per procedure speciali per oltre frs. 300'000.00.

1.2. Gruppo 41 – Regalie e concessioni

	Consuntivo 2022	Preventivo 2022	Consuntivo 2021
Totale	97'406.00	92'000.00	92'212.20
Variazione		5'406.00	5'193.80
Percentuale		5.88%	5.63%

615.4120.004 Concessione dell'uso speciale delle strade comunali frs. 93'924.00

Rappresenta la tassa sull'utilizzo del demanio pubblico accreditata dal Cantone in base alla legge sull'energia.

1.3. Gruppo 42 – Tasse e retribuzioni

	Consuntivo 2022	Preventivo 2022	Consuntivo 2021
Totale	2'669'615.58	2'721'650.00	2'598'942.24
Variazione		-52'034.42	70'673.34
Percentuale		-1.91%	2.72%

Dicastero	Conto	Consuntivo	Preventivo	Variazione
Posteggi	Contributi sostitutivi posteggi	22'400.00	3'200.00	19'200.00
Compiti istituzionali	Tasse controllo impianti combustione	37'070.00	63'000.00	-25'930.00
Amministrazione	Tasse rilascio licenze edilizie	45'559.00	20'000.00	25'559.00
	Rimborso spese esecutive	49'912.90	30'000.00	19'912.90
Acqua potabile	Fornitura acqua potabile agli utenti	961'822.35	1'080'000.00	-118'177.65
Rifiuti	Tassa sul sacco	127'765.55	150'000.00	-22'234.45
	Tassa smaltimento scarti vegetali	30'887.45	60'000.00	-29'112.55
	Contravvenzioni raccolta rifiuti	12'150.00	3'000.00	9'150.00
	tassa rifiuti servizi comuni	55'000.00	114'000.00	-59'000.00
Diversi	Recuperi ACB	27'122.25	5'100.00	22'022.25
	Rimborso per malattie e infortuni	116'574.61	5'000.00	111'574.61
	Totale			-47'035.89

Compiti istituzionali

141.4240.001 Tasse controllo impianti combustione frs. 37'070.00

Nel corso del 2022 il controllore dei fumi ha verificato 413 impianti di combustione.

Posteggi

616.4200.000 Contributi sostitutivi per posteggi frs. 22'400.00

I contributi sostitutivi per posteggi sono neutrali al risultato d'esercizio in quanto vengono accreditati al relativo fondo voce 616.3500.000.

Amministrazione

022.4210.003 Tassa rilascio licenze edilizie frs. 45'559.00

Nel corso del 2022 sono state rilasciate 89 licenze edilizie.

022.4260.002 Rimborsi spese esecutive frs. 49'912.90

Il rimborso delle spese esecutive copre quanto sborsato voce 022.3130.002.

Acqua potabile

710.4240.002 Fornitura acqua potabile agli utenti frs. 961'822.35

A fronte di un preventivo di frs. 1'080'000.00 abbiamo fatturato frs. 961'822.35.

Eliminazione dei rifiuti

730.4240.008 Tassa sul sacco frs. 127'765.55

730.4240.010 Tassa smaltimento scarti vegetali frs. 30'887.45

730.4240.022 Tassa rifiuti servizi comuni amministrazione frs.55'000.00

730.4270.001 Contravvenzioni raccolta rifiuti frs. 12'150.00

I ricavi a preventivo 2022 della tassa sulla raccolta e dello smaltimento dei rifiuti sono stati allestiti sulla base della massa dei rifiuti smaltiti nel corso del 2021. Come già avvenuto a consuntivo 2021 l'assestamento non è ancora concluso e si denota un'ulteriore riduzione delle singole voci di spesa.

L'importo di frs. 55'000.00 è relativo alle spese dei rifiuti smaltiti quale consumo proprio dell'intera amministrazione comunale e ripartito nei singoli centri di costo.

Nel corso del 2022 sono state inflitte 106 contravvenzioni per un totale frs. 12'150.00

Diversi

4290.000 Recupero ACB frs. 27'122.25

All'inizio di ogni anno vengono inoltrati ai contribuenti i resoconti degli ACB scoperti, questa procedura ha permesso di recuperare frs. 27'122.25.

4260.000 e 4260.001 rimborsi per malattia, infortuni e IPG frs. 116'574.61

La compagnia assicuratrice ha rimborsato frs. 116'574.61 quali rimborsi per malattia e infortuni, questo importo copre parzialmente il personale assunto temporaneamente.

1.4. Gruppo 44 – Ricavi finanziari

	Consuntivo 2022	Preventivo 2022	Consuntivo 2021
Totale	265'229.25	231'600.00	205'155.67
Variazione		33'629.25	60'073.58
Percentuale		14.52%	29.28%

Dicastero	Conto	Consuntivo	Preventivo	Variazione
Interessi	Interessi dilazioni crediti	74'013.65	60'000.00	14'013.65
Posteggi	Tasse di parcheggio	147'850.50	135'000.00	12'850.50
	Totale			26'864.15

Interessi

961.4401.000 Interessi dilazioni crediti frs. 66'798.80

961.4402.000 Interessi dilazioni crediti frs. 7'214.85

Gli interessi incassati sono relativi a rateazioni di imposte e tasse.

Posteggi

616.4472.001 Tasse di parcheggio frs. 147'850.50

L'importo incassato per le tasse di parcheggio ammonta a frs. 147'850.50 contro frs. 150'995.00 per l'anno 2021.

1.5 Gruppo 45 – Prelievi da fondi e finanziamenti speciali

	Consuntivo 2022	Preventivo 2022	Consuntivo 2021
Totale	91'651.15	40'000.00	34'011.10
Variazione		51'651.15	57'640.05
Percentuale		129.13%	169.47%

Dicastero	Conto	Consuntivo	Preventivo	Variazione
Amministrazione	Contributo FER fotovoltaico casa comunale	29'438.45	0.00	29'438.45
Traffico	Contributo FER abbonamenti arcobaleno	7'939.70	0.00	7'939.70
	Contributo FER Bike Sharing	19'256.75	0.00	19'256.75
Canalizzazioni	Prelevamento manutenzione canalizz.	35'016.25	40'000.00	-4'983.75
	Totale			51'651.15

I fondi e i finanziamenti speciali sono accantonamenti imposti dalla legge e destinati a finanziare l'adempimento di un determinato compito pubblico – art. 9 LOC.

2090.000 Contributi sostitutivi per posteggi

Movimento	CHF
Saldo 01.01.2022	318'965.00
Movimento 2022	22'400.00
Saldo 31.12.2022	<u>341'365.00</u>

2090.200 Accantonamenti per manutenzione straordinaria canalizzazioni

Movimento	CHF
Saldo 01.01.2022	192'994.10
Accantonamento annuale 720.3500.200	15'000.00
Prelevamento annuale 720.4500.200	<u>-35'016.25</u>
Saldo 31.12.2021	172'977.85

L'importo di frs. 35'016.25 copre interamente quanto sborsato a consuntivo 2022 iscritto alla voce di spesa 720.3143.002 Manutenzione canalizzazioni.

2090.510 Fondo incentivi energie rinnovabili

Movimento	CHF
Saldo 01.01.2022	0.00
Accantonamento annuale 871.3500.510	90'108.00
Contributi erogati a privati	<u>-28'842.00</u>
Saldo 31.12.2022	61'266.00

1.6 Gruppo 46 – Ricavi da trasferimento

	Consuntivo 2022	Preventivo 2022	Consuntivo 2021
Totale	1'414'620.00	1'792'300.00	1'728'306.11
Variazione		-377'680.00	-313'686.11
Percentuale		-21.07%	-18.15%

Dicastero	Conto	Consuntivo	Preventivo	Variazione
Amministrazione	Contributo impianto fotovoltaico	10'557.00	20'000.00	-9'443.00
Perequazione	Contributo di livellamento	506'365.00	600'000.00	-93'635.00
	Rettifica contributo di livellamento	-243'000.00	0.00	-243'000.00
Pandemia	Ricavo da sussidio cantonale Covid	14'138.50	37'000.00	-22'861.50
Elettricità	Contributo per il fondo FER	187'461.00	190'000.00	-2'539.00
	Totale			-371'478.50

Amministrazione

022.4631.006 Contributo impianto fotovoltaico frs. 10'557.00

Concerne il contributo cantonale relativo alla posa dei pannelli fotovoltaici della casa comunale.

Perequazione finanziaria e compensazione degli oneri

930.4622.700 Contributo di livellamento frs. 506'365.00

Il contributo è fissato annualmente dal Cantone considerando l'evoluzione del gettito fiscale ed il moltiplicatore comunale.

930.4622.701 Rettifica contributo di livellamento frs. -243'000.00

Sulla base delle disposizioni cantonali (regolamento art. 5 LPI e 14 RPLI) il capitale proprio risulta maggiore del 50% del gettito cantonale d'imposta verosimilmente saremo chiamati a rimborsare la quota di frs. 343'000.00. Il saldo di frs. 243'000.00 è composto di frs. 100'000.00 accantonati nel 2021 e di frs. 343'000.00 per l'anno 2022.

Pandemia Covid-19

432.4631.005 Ricavo da sussidio cantonale Covid frs. 14'138.50

Le prestazioni ponte Covid erogate nel corso del 2022 sono sostenute dal Cantone in misura del 75%.

Elettricità

871.4631.003 Contributo per il fondo FER frs. 187'461.00

La legge cantonale sull'energia, oltre alla tassa per la concessione dell'uso speciale delle strade comunali voce 615.4120.004, prevede la costituzione del fondo FER che verrà alimentato annualmente tramite versamenti cantonali a condizione che i contributi vengano impiegati per coprire le spese di gestione oppure d'investimento per opere nell'ambito dell'efficienza e del risparmio energetico.

Movimento	CHF
Versamento dal Cantone	187'461.00
Fondo energie rinnovabili 2090.510	-90'108.00
Abbonamenti arcobaleno 622.4500.501	-7'939.70
Impianto fotovoltaico 022.4500.502	-29'438.45
Illuminazione Via Vela 615.6395.002	-40'718.10
Bike Sharing mendrisiotto 622.4500.503	-19'256.75
Saldo 31.12.2022	<u>0.00</u>

1.8. Gruppo 49 – Accrediti interni

Trattasi delle imputazioni interne sui vari centri di costi relative al costo del personale, degli interessi e degli ammortamenti e trovano analogia con le corrispondenti poste di spesa del gruppo 39.

2. Uscite

Riportiamo la tabella riepilogativa delle spese di gestione corrente:

	Consuntivo 2022	Preventivo 2022	Consuntivo 2021
Spese totali	19'603'494.08	20'697'840.00	20'321'315.52
Addebiti interni	-2'467'454.30	-2'481'290.00	-2'508'540.15
Spese finanziarie	-157'524.22	-191'000.00	-179'765.80
Spese operative	16'978'515.56	18'025'550.00	17'633'009.57
Variazione		-1'047'034.44	-654'494.01
Percentuale		-5.06%	-3.22%

Di seguito riportiamo il totale delle spese per gruppi di spesa e la variazione rispetto al preventivo:

	Consuntivo	Preventivo	Variazione	%	C 2021
30 Spese per il personale	5'774'008.80	5'814'300.00	-40'291.20	-0.69%	5'986'552.50
31 Spese per beni e servizi	3'089'417.75	3'659'270.00	-569'852.25	-15.57%	3'190'844.61
33 Ammortamenti	825'944.70	813'450.00	12'494.70	1.54%	814'647.75
34 Spese finanziarie	157'524.22	191'000.00	-33'475.78	-17.53%	179'765.80
35 Versamenti a fondi	389'240.81	224'020.00	165'220.81	73.75%	380'694.49
36 Spese di trasferimento	6'899'903.50	7'514'510.00	-614'606.50	-8.18%	7'260'270.22
39 Addebiti interni	2'467'454.30	2'481'290.00	-13'835.70	-0.56%	2'508'540.15
3 Spese	19'603'494.08	20'697'840.00	-1'094'345.92	-5.29%	20'321'315.52

2.1. Gruppo 30 - Spese per il personale

	Consuntivo 2022	Preventivo 2022	Consuntivo 2021
Totale	5'774'008.80	5'814'300.00	5'986'552.50
Variazione		-40'291.20	-212'543.70
Percentuale		-0.69%	-3.55%

In generale:

Le spese per il personale hanno registrato complessivamente una regressione di frs. 40'291.20, di seguito le principali variazioni intervenute durante l'anno 2022:

- Gli stipendi non sono stati adeguati al rincaro, mentre sono stati concessi gli scatti di spettanza come già definito a preventivo 2022;
- Prepensionamento docenti scuola dell'infanzia ed elementare;
- Assunzione nuovo apprendista presso l'amministrazione comunale;
- Potenziamento personale ausiliario presso la scuola elementare quale occhi vigili e pausa meridiana presso la scuola dell'infanzia;
- Minori costi del personale relativi ai docenti per la riduzione di 1 sezione della scuola dell'infanzia;

2.2 Gruppo 31 - Spese per beni e servizi

Di seguito riportiamo il dettaglio dei gruppi di spesa per beni e servizi:

	Consuntivo	Preventivo	Variazione	%	C 2021
310 Spese per materiali e merci	665'489.75	771'600.00	-106'110.25	-13.75%	661'463.94
311 Investimenti non attivabili	113'736.06	174'000.00	-60'263.94	-34.63%	135'744.83
312 Approvvigionamento e smaltimento	240'704.15	251'880.00	-11'175.85	-4.44%	256'547.20
313 Prestazioni per servizi e onorari	1'012'634.41	1'194'790.00	-182'155.59	-15.25%	899'084.81
314 Manutenzioni immobili	490'132.75	752'500.00	-262'367.25	-34.87%	391'738.10
315 Manutenzione beni mobili e immateriali	193'194.73	206'500.00	-13'305.27	-6.44%	179'657.83
316 Pigion, affitti, leasing	33'442.25	61'500.00	-28'057.75	-45.62%	50'874.50
317 Rimborsi spese	60'816.20	61'400.00	-583.80	-0.95%	45'707.35
318 Rettifiche di valore e perdite su crediti	277'791.40	183'100.00	94'691.40	51.72%	570'026.05
319 Spese d'esercizio diverse	1'476.05	2'000.00	-523.95	-26.20%	0.00
31 Spese per beni e servizi	3'089'417.75	3'659'270.00	-569'852.25	-15.57%	3'190'844.61

Dicastero	Conto	Consuntivo	Preventivo	Variazione
Anziani	Opuscolo anziani	0.00	10'000.00	-10'000.00
Stade	Acquisto luminarie	0.00	10'000.00	-10'000.00
	Manutenzione strade	219'464.00	338'000.00	-118'536.00
Amministrazione	Ristampa libro fotografico e gadgets	23'000.00	0.00	23'000.00
	Apparecchiature informatiche	4'115.25	27'000.00	-22'884.75
	Spese legali	5'321.70	30'000.00	-24'678.30
Approvvigionamento idrico	Acquisto acqua potabile	279'724.75	320'000.00	-40'275.25
	Manutenzione condotte	34'798.00	90'000.00	-55'202.00
Scuola elementare	Trasporto allievi	19'893.50	39'200.00	-19'306.50
Rifiuti	Raccolta rifiuti solidi urbani	55'707.80	65'000.00	-9'292.20
	Smaltimento scarti vegetali	12'922.85	30'000.00	-17'077.15
	Acquisto sacchi rifiuti	13'505.65	40'000.00	-26'494.35
Strade	Illuminazione rete viaria	33'169.50	40'000.00	-6'830.50
Attività culturale	Manifestazioni annuali	10'570.75	20'000.00	-9'429.25
Compiti istituzionali	Onorari al geometra	13'171.75	40'000.00	-26'828.25
	Controlli impianti di combustione	33'131.00	41'000.00	-7'869.00
Diversi	Perdite su crediti	277'791.40	183'100.00	94'691.40
	Manutenzioni edifici	172'671.70	250'000.00	-77'328.30
	Totale			-364'340.40

In generale:

Al momento dell'allestimento del bilancio preventivo alcune voci di spesa contenevano una riserva per la copertura di costi non preventivabili.

A bilancio consuntivo 2022 in alcuni dicasteri il credito a disposizione non è stato utilizzato integralmente. In alcune voci di spesa la flessione è imputabile alla scorta presente all'inizio dell'anno.

Assistenza sociale, anziani, famiglie e gioventù

544.3100.003 Opuscolo anziani frs. 0.00

Il credito a disposizione per il rinnovo dell'opuscolo anziani non è stato utilizzato.

Strade

3141 Manutenzione strade frs. 219'464.00

A fronte di spese preventivate di frs. 338'000.00 a consuntivo registriamo un esborso totale di frs. 219'464.00

Amministrazione

022.3103.002 Ristampa libro fotografico e gadgets diversi frs. 23'000.00

Nel corso del 2022 si è provveduto alla ristampa del libro fotografico e sono stati acquistati nuovi gadgets comunali.

022.3113.000 Acquisto apparecchiature informatiche frs. 4'115.25

Sono stati rimpiazzati 2 pc e acquistati nuovi schermi video.

022.3132.000 Spese legali frs. 5'321.70

Il credito a disposizione del Municipio per consulenze legali non è stato utilizzato integralmente.

Approvvigionamento idrico

710.3101.030 Acquisto acqua potabile frs. 279'724.75

Sono stati acquistati MC 411'360.00 contro MC 436'558 del 2021.

710.3143.003 Manutenzione condotte acqua potabile frs. 34'798.00

Gli importanti risanamenti delle condotte avvenute negli ultimi anni hanno ridotto sensibilmente gli interventi relativi alle riparazioni.

Scuola elementare

212.3130.024 Trasporto allievi frs. 19'893.50

È stato revocato il mandato a terzi relativo al trasporto allievi con effetto giugno 2022, in sostituzione è stato introdotto il servizio Pedibus ed implementato il servizio occhi vigili per il tramite di assunzione di personale ausiliario.

Eliminazione dei rifiuti

730.3101.013 Acquisto sacchi RSU frs. 13'505.65

730.3130.016 Raccolta rifiuti solidi urbani RSU frs. 55'707.80

730.3130.013 Smaltimento scarti vegetali frs. 12'922.85

Il ridimensionamento della spesa per la raccolta dei rifiuti iniziato nel corso del 2020 è continuato anche per l'anno 2022. Pertanto anche l'anno in questione è da considerarsi di transizione, un consolidamento dei costi si denoterà verosimilmente nel corso del 2023.

Strade

615.3120.003 Illuminazione rete viaria comunale frs. 33'169.50

Il rinnovo delle rete viaria comunale tramite illuminazione a LED comporta una riduzione di costi rispetto al consuntivo 2021.

Attività culturali e ricreative

329.3130.009 Manifestazioni comunali frs. 10'570.75

Nel corso del 2022 sono riprese le manifestazioni promosse dal Comune.

Compiti istituzionali

141.3132.006 Onorari al geometra frs. 13'171.75

Questa voce comprende gli oneri relativi all'aggiornamento dei dati catastali, parzialmente recuperati alla voce 141.4210.005 tasse per aggiornamento catastale per frs. 8'797.45.

141.3132.007 Controlli impianti di combustione frs. 33'131.00

È in corso il 20° ciclo di controllo degli impianti di combustione.

Diversi

3181.000 Perdite su crediti frs. 277'791.40

A fronte di un preventivo di frs. 183'100.00 si è reso necessario lo stralcio di crediti per un totale di frs. 277'791.40.

Manutenzione edifici amministrativi frs. 172'671.70

A preventivo 2022 era stata iscritta una spesa totale di frs. 250'000.00.

2.3 Gruppo 33 – Ammortamenti beni amministrativi

	Consuntivo 2022	Preventivo 2022	Consuntivo 2021
Totale	825'944.70	813'450.00	814'647.75
Variazione		12'494.70	11'296.95
Percentuale		1.54%	1.39%

Gli ammortamenti sono stati conteggiati sulla base della durata del bene, come già definito a preventivo 2022. Gli ammortamenti relativi a contributi ad altri enti pubblici figurano al gruppo 36.

Per il dettaglio degli ammortamenti si rimanda all'allegato "Consuntivo conto degli investimenti".

2.4 Gruppo 34 – Spese finanziarie

	Consuntivo 2022	Preventivo 2022	Consuntivo 2021
Totale	157'524.22	191'000.00	179'765.80
Variazione		-33'475.78	-22'241.58
Percentuale		-17.53%	-12.37%

I prestiti consolidati al 31.12.2022:

Istituto di credito	Scadenza	Tasso	Saldo 1.1	Movimenti	Saldo 31.12
Raiffeisen	29.11.2022	0.75000%	2'000'000	-2'000'000	0
Postfinance	13.03.2024	1.73000%	4'000'000	0	4'000'000
Postfinance	03.03.2025	0.95000%	1'000'000	0	1'000'000
Raiffeisen	29.11.2025	1.00000%	2'000'000	0	2'000'000
Postfinance	29.11.2027	0.78000%	5'000'000	0	5'000'000
Totale			14'000'000	-2'000'000	12'000'000

La liquidità in conto corrente ci ha permesso di rimborsare integralmente il prestito di frs. 2'000'000.00.

L'onere netto degli investimenti di frs. 1'664'774.62 è stato finanziato integralmente dall'autofinanziamento.

2.5 Gruppo 35 – Versamenti a fondi e a finanziamenti speciali

	Consuntivo 2022	Preventivo 2022	Consuntivo 2021
Totale	389'240.81	224'020.00	380'694.49
Variazione		165'220.81	8'546.32
Percentuale		73.75%	2.24%

Trattasi delle usuali operazioni volte al pareggio dei ricavi al fine di neutralizzare le spese/ricavi non pertinenti al prelievo dell'imposta comunale. Questi versamenti ai fondi, a livello di fabbisogno annuale d'imposta, sono neutrali.

Di seguito riportiamo i singoli movimenti dei fondi:

conto	Importo	Operazione
616.3500.000 Versamento al fondo contributi sostitutivi posteggi	22'400.00	Alimentazione fondo
720.3500.200 Accantonamento per manutenzione straordinaria canalizzazioni	15'000.00	Alimentazione fondo
871.3500.500 Versamento al fondo FER	97'353.00	Alimentazione fondo
871.3500.510 Incentivi comunali energie rinnovabili	90'108.00	Costituzione fondo
710.3511.100 Versamento al fondo approvvigionamento idrico	82'617.41	Riduzione capitale negativo
720.3511.200 Versamento al fondo Depurazione delle acque	74'192.06	Alimentazione fondo
730.3511.300 Versamento al fondo Eliminazione dei rifiuti	7'570.34	Alimentazione fondo

Fondo	01.01.2022	variazione	31.12.2022
2910.100 Approvvigionamento idrico	-933'207.92	82'617.41	-850'590.51
2910.200 Depurazione delle acque	80'826.65	74'192.06	155'018.71
2910.300 Eliminazione dei rifiuti	3'258.46	7'570.34	10'828.80

2.6 Gruppo 36 – Spese di trasferimento

In generale

I contributi della classe 36 non sono controllabili direttamente dal Comune in quanto i vari organi (enti, consorzi e Cantone) provvedono all'addebito della quota spettante. Il gruppo contiene anche la quota di ammortamento relativa ai contributi versati al Cantone e ai Consorzi.

	Consuntivo 2022	Preventivo 2022	Consuntivo 2021
Totale	6'899'903.50	7'514'510.00	7'260'270.22
Variazione		-614'606.50	-360'366.72
Percentuale		-8.18%	-4.96%

Di seguito analizziamo le singole voci di spesa:

Dicastero	Conto	Consuntivo	Preventivo	Variazione
Assistenza sociale	Contributo al Cantone AM PC e AVS	942'935.45	1'140'000.00	-197'064.55
Traffico regionale	Contributo al Cantone linea circolare	228'319.00	173'000.00	55'319.00
Protezione civile e militare	Contributo al Consorzio PC mendrisiotto	96'426.00	104'000.00	-7'574.00
Case anziani	Contributo per anziani	1'508'820.77	1'530'000.00	-21'179.23
	Contributo per il SACD	320'837.90	420'000.00	-99'162.10
	Mantenimento anziani a domicilio	118'309.89	165'000.00	-46'690.11
Depurazione	Contributo al Consorzio	348'442.85	410'000.00	-61'557.15
Pandemia	Misure di sostegno a attività economiche	1'635.00	100'000.00	-98'365.00
Ammortamenti	Ammortamenti Cantone e Consorzi	106'059.60	107'840.00	-1'780.40
	Totale			-478'053.54

Assistenza sociale

544.3631.001 Contributo al Cantone spese AM, PC e AVS frs. 942'935.45

Il contributo è pari all'8% del gettito cantonale accertato, il conguaglio per l'anno 2021 presenta un saldo a nostro favore di frs. 102'064.55, contro una previsione di spesa di frs. 90'000.00.

Traffico regionale

622.3631.005 Contributo al Cantone linea circolare frs. 228'319.00

Il contributo per l'anno 2022 ammonta al 27.50% della quota netta a carico del Cantone.

Protezione civile e militare

162.3632.113 Contributo al Consorzio Pc mendrisiotto frs. 96'426.00

Il contributo procapite per l'anno 2022 ammonta a frs. 22.00.

Case anziani

412.3632.108 Contributo per case anziani frs. 1'508'820.77

412.3632.110 Contributo per il SACD frs. 320'837.90

412.3632.120 Mantenimento anziani a domicilio frs, 118'309.89

A fronte di una previsione di spesa registrata a consuntivo 2021 di frs. 97'000.00 a consuntivo 2022 il saldo risulta a nostro favore di frs. 122'424.26

Depurazione delle acque

720.3632.130 Contributo al Consorzio depurazione acque frs. 348'442.85

Il conguaglio per l'anno 2021 ammonta a frs. 37'442.85 a nostro favore contro un accantonamento di spesa di frs. 58'000.00

Pandemia Covid-19

432.3636.010 Misure di sostegno attività economiche frs. 1'635.00

A preventivo 2022 è stata iscritta la spesa di frs. 100'000.00 quale ulteriore sostentamento alle attività economiche locali relative alla pandemia covid-19.

Ammortamenti

Ammortamenti contributi al Cantone e Consorzi frs. 106'059.60

Per il dettaglio si rimanda all'allegato "**Consuntivo conto degli investimenti 2022**"

2.7 Gruppo 39 – Addebiti interni

Trattasi delle imputazioni interne sui vari centri di costo relative al costo del personale, degli interessi e degli ammortamenti e trovano analogia con le corrispondenti poste dei ricavi del gruppo 49.

3 Risultato del conto economico

Di seguito riepiloghiamo il risultato d'esercizio 2022:

	Consuntivo	Preventivo	Variazione
Totale spese	19'603'494.08	20'697'840.00	-1'094'345.92
Totale ricavi	21'040'722.99	19'858'840.00	1'181'882.99
Risultato d'esercizio	1'437'228.91	-839'000.00	2'276'228.91

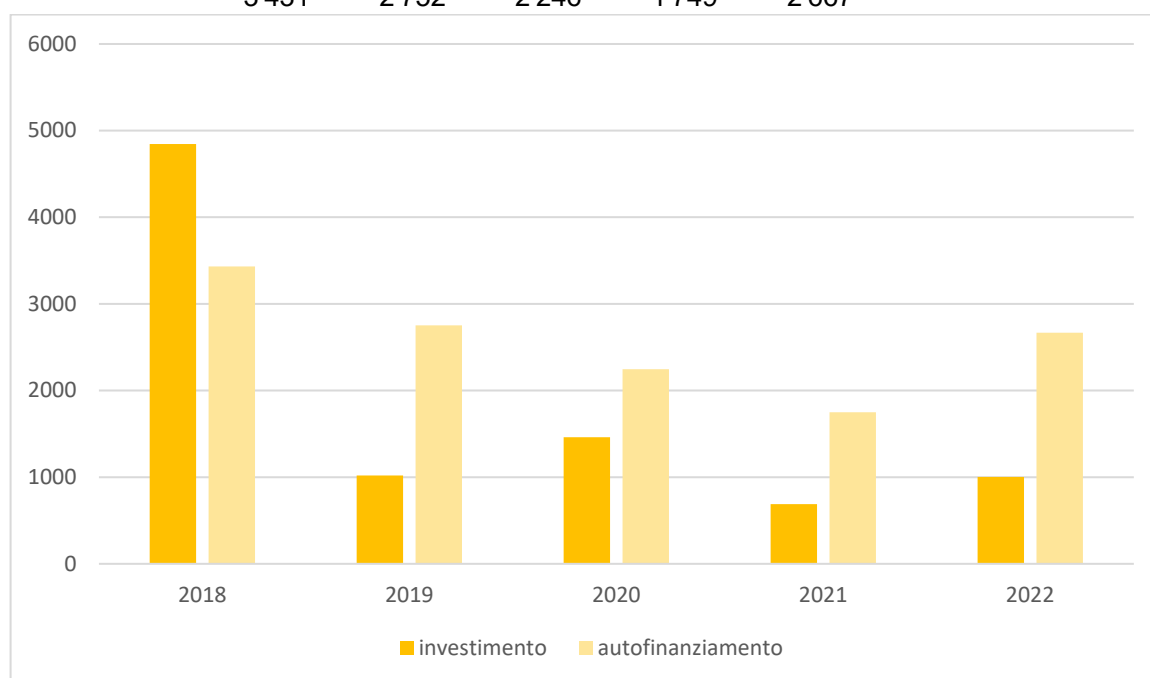
4 Conto degli investimenti

Gli investimenti netti effettuati nel corso del 2022 ammontano a frs. 1'002'048.25. Per il dettaglio si rimanda alle varie sezioni del presente consuntivo.

Il totale dell'autofinanziamento ammonta a frs. 2'666'822.87 e sottraendo la quota degli investimenti netti di frs. 1'002'048.25 ne deriva un avanzo finanziario totale di frs. 1'664'774.62 quale riduzione del debito pubblico rispettivamente quale aumento della liquidità.

Riepiloghiamo graficamente gli investimenti netti rapportati all'autofinanziamento effettuati dal 2018 al 2022

2018	2019	2020	2021	2022
4'845	1'020	1'460	688	1'002
3'431	2'752	2'246	1'749	2'667



Il grafico evidenzia che gli investimenti netti, escluso l'anno 2018, sono stati integralmente coperti dall'autofinanziamento.

5 Indicatori finanziari

Gli indicatori finanziari fino all'anno 2020 compreso sono conteggiati sulla base delle indicazioni valide secondo il piano contabile MCA1, mentre dal 2021 secondo quanto definito in MCA2.

5.1 L'Autofinanziamento

L'autofinanziamento è costituito dai mezzi propri che sono a disposizione dell'Ente pubblico per finanziare almeno in parte gli investimenti (cash flow). Costituisce pertanto un legame importante fra il conto di gestione corrente ed il conto degli investimenti. L'autofinanziamento è generato dalla somma algebrica degli ammortamenti e del risultato d'esercizio.

	2022	2021	2020	2019	2018
Costi/ricavi non monetari	1'229'593.96	1'258'565.19	2'141'470.80	2'587'937.10	3'185'130.05
Risultato d'esercizio	1'437'228.91	490'770.58	104'249.71	164'303.06	245'481.25
Autofinanziamento	2'666'822.87	1'749'335.77	2'245'720.51	2'752'240.16	3'430'611.30

5.2 Capacità di autofinanziamento

L'indicatore informa sulla quota parte dei ricavi che la collettività può dedicare al finanziamento degli investimenti.

	2022	2021	2020	2019	2018
Media dei Comuni			7.6%	11.0%	12.6%
Morbio Inferiore	14.36%	9.6%	12.9%	15.8%	19.7%

Secondo i parametri adottati dal Cantone la capacità d'autofinanziamento è valutata:

<10%	Debole
10% - 20%	Media
>20%	Buona

5.3 Grado di autofinanziamento

L'indicatore informa sulla parte degli investimenti netti che l'ente pubblico può finanziare con mezzi propri.

	2022	2021	2020	2019	2018
Media dei Comuni			60.8%	100.7%	82.9%
Morbio Inferiore	266.14%	254.2%	153.8%	269.9%	70.8%

Valutazione:

Secondo i parametri adottati dal Cantone il grado di autofinanziamento è valutato come segue:

<80%	Debole
80% - 100%	Normale
>100%	Buono

5.4 Quota degli investimenti

L'indicatore informa sull'incidenza degli investimenti messi in opera sul totale delle spese.

	2022	2021	2020	2019	2018
Media dei Comuni			14.4%	14.1%	18.3%
Morbio Inferiore	9.67%	5.4%	11.0%	8.8%	27.9%

Secondo i parametri adottati dal Cantone la quota degli investimenti è valutata:

>30%	Molto elevata
20% - 30%	Elevata
10% - 20%	Media
<10%	Ridotta

5.5 Quota delle spese per interessi

L'indicatore informa sulla parte di "reddito disponibile" assorbito dalle spese per interessi netti. Più il valore è basso, maggiore è il margine di manovra.

	2022	2021	2020	2019	2018
Media dei Comuni			-2.9%	-3.30%	-5.60%
Morbio Inferiore	0.42%	0.90%	-0.60%	-0.8%	-0.6%

Secondo i parametri adottati dal Cantone la quota delle spese per interessi è valutata come segue:

>10%	Non più sopportabile
4% - 9%	Sufficiente
0% - 4%	Buono

5.6 Tasso d'indebitamento netto

L'indicatore informa sulla parte dei ricavi fiscali, rispettivamente sul numero delle quote annuali che sarebbero necessarie per ammortizzare il debito:

	2022	2021
Media dei Comuni		
Morbio Inferiore	76.47%	89.9%

Secondo i parametri adottati dal Cantone il tasso d'indebitamento netto è valutato:

<100%	Buono
100% - 150%	Accettabile
>150%	Debole

5.7 Tasso indebitamento lordo

L'indicatore informa sul livello del debito, e più in particolare se questo livello sia o meno sopportabile per rapporto al flusso dei ricavi.

	2022	2021	2020	2019	2018
Media dei Comuni			160.4%	146.6%	142.4%
Morbio Inferiore	67.7%	80.2%	74.4%	74.5%	74.8%

Secondo i parametri adottati dal Cantone il tasso d'indebitamento lordo è valutato come segue:

<50%	Ottimo
50%-100%	Buono
100%-150%	Medio
150%-200%	Debole
>200%	Critico

5.8 Quota degli oneri finanziari

L'indicatore misura l'importanza degli oneri finanziari sul conto economico. Informa sulla quota parte dei ricavi correnti destinati a finanziare interessi passivi e ammortamenti. Più il tasso è elevato e minore è il margine di manovra dell'Ente pubblico.

	2022	2021	2020	2019	2018
Media dei Comuni			4.4%	4.6%	2.50%
Morbio Inferiore	5.4%	5.8%	6.0%	7.2%	7.0%

Secondo i parametri adottati dal Cantone la quota degli oneri finanziaria è valutata come segue:

>15%	Alto
5% - 15%	Sopportabile
<5%	Debole

5.9 Debito pubblico netto I

L'indicatore ha un valore informativo limitato. In effetti, la valutazione dell'importanza del debito pubblico dovrebbe in primo luogo tenere conto della capacità finanziaria della popolazione piuttosto che del numero.

Statistica della popolazione del nostro Comune:

Anno	Totale	Variazione
2022	4'424	26
2021	4'398	-70
2020	4'468	-175
2019	4'643	-87
2018	4'730	7
2017	4'723	3

Anno	Media Comuni	Morbio Inferiore	Variazione
2022		2'426	-13.02%
2021		2'789	54.08%
2020	5'023	1'810	-5.29% fino al 2020 esclusa l'azienda AP
2019	4'770	1'911	-14.77%
2018	4'745	2'242	15.21%

< 1'000 frs.	Basso
Frs. 1'000 – frs. 3'000	Medio
Frs. 3'000 – frs. 5'000	Elevato
>Frs. 5'000	Eccessivo

L'incremento del 2021 è dovuto dall'integrazione dei conti dell'azienda acqua potabile.

5.10 Quota di capitale proprio

Alla fine dell'esercizio 2022 il capitale proprio totale ammonta a frs. 6'394'101.68 così composto:

Fondi del Capitale proprio	01.01.2022	variazione	31.12.2022
2910.100 Approvvigionamento idrico	-933'207.92	82'617.41	-850'590.51
2910.200 Depurazione delle acque	80'826.65	74'192.06	155'018.71
2910.300 Eliminazione dei rifiuti	3'258.46	7'570.34	10'828.80
Totale dei fondi del capitale proprio	-849'122.81	164'379.81	-684'743.00

Risultati riportati

2999.000 Risultati riportati	5'641'615.77	1'437'228.91	7'078'844.68
------------------------------	--------------	--------------	--------------

Capitale proprio totale

4'792'492.96 1'601'608.72 6'394'101.68

La quota di capitale proprio indica la percentuale del capitale proprio sul totale dei passivi:

	2022	2021	2020	2019	2018
Media dei Comuni			17.1%	17.4%	17.2%
Morbio Inferiore	27.1%	20.0%	22.1%	21.6%	21.1%

Valutazione:

>40%	Eccessiva
20% - 40%	Buona
10% - 20%	Media
<10%	Debole

5.11 Conto dei flussi di capitale fondo mezzi liquidi

Di seguito rappresentiamo il flusso dei capitali evidenziando la differenza di liquidità tra l'inizio e la fine dell'esercizio.

ORIGINE DEI MEZZI	Afflusso	Deflusso	
Risultato dell'esercizio	1'437'228.91		
+ Spese non monetarie			
33 Ammortamenti su BA	825'944.70		
35 Versamenti a fondi e FS	389'240.81		
366 Ammortamenti su contributi per investimenti	106'059.60		
- Ricavi non monetari			
45 Prelevamenti da Fondi e FS		91'651.15	
Variazioni di			
101 Crediti		362'656.66	
104 Ratei e risconti attivi	999'121.58		
106 Scorte merci		27'246.90	
200 Impegni correnti		92'383.28	
204 Ratei e risconti passivi	290'288.24		
208 Accantonamenti a lungo termine		236'016.10	
Flusso da attività operative			3'237'929.75
IMPIEGO DEI MEZZI LIQUIDI			
Entrate dal conto degli investimenti	690'382.20		
Uscite dal conto degli investimenti		1'692'430.45	
- 639 Prelievo da FS (entrate non monetarie) escluso 6399		69'560.10	
Flusso da attività di investimento BA			-1'071'608.35
Variazioni investimenti in beni patrimoniali			
107 Investimenti finanziari a lungo termine	3'413.45		
Flusso da attività di piazzamenti finanziari BP			3'413.45
Variazione finanziamenti da terzi			
206 impegni a lungo termine		2'000'000.00	
Flusso da attività di finanziamento			-2'000'000.00
Variazione totale dei mezzi liquidi (gruppo 100)			169'734.85
classe 10 liquidità:			
Saldo al 01.01.2022			3'256'305.10
Saldo al 31.12.2022			3'426'039.95
Variazione della liquidità			169'734.85



COMUNE DI MORBIO INFERIORE

***RELAZIONE DI REVISIONE RELATIVA AL
CONTO CONSUNTIVO 2022***

APRILE 2023



Lodevole Municipio
del Comune di Morbio Inferiore
6834 **Morbio Inferiore**

Mendrisio, 11 aprile 2023/AB

Relazione dell'Organo di controllo esterno sul conto consuntivo

Gentile Signora Sindaco

Gentile Signora ed egregi Signori Municipali

In qualità di organo di controllo esterno abbiamo svolto, conformemente al mandato conferitoci, la revisione del conto consuntivo 2022 del vostro Comune.

Responsabilità del Municipio

Il Municipio è responsabile dell'allestimento del conto consuntivo in conformità alle disposizioni legali cantonali e comunali. Questa responsabilità comprende la concezione, l'implementazione e il mantenimento di un sistema di controllo interno relativamente all'allestimento di un conto consuntivo che sia esente da anomalie significative imputabili a frodi o errori. Il Municipio è inoltre responsabile della scelta e dell'applicazione di appropriate norme contabili, nonché dell'esecuzione di stime adeguate.

Responsabilità dell'Organo di controllo esterno

La nostra responsabilità consiste nell'esprimere un giudizio sul conto consuntivo sulla base della nostra revisione. Abbiamo svolto la nostra revisione conformemente alla specifica direttiva di applicazione della SEL dell'art. 179 cpv. 2 e 4 LOC, ed alla Raccomandazione svizzera di revisione 60 Revisione e relazione del revisore di conti di Comuni. Secondo questa Raccomandazione di revisione dobbiamo rispettare i principi etici professionali e pianificare e svolgere la revisione in maniera tale da ottenere una ragionevole sicurezza che il conto consuntivo non contenga anomalie significative.

Una revisione comprende l'esecuzione di procedure di revisione volte ad ottenere elementi probativi per i valori e le altre informazioni contenuti nel conto consuntivo. La scelta delle procedure di verifica compete al giudizio professionale del revisore, inclusa la valutazione dei rischi che il conto consuntivo contenga anomalie significative imputabili a frodi o errori. Nella valutazione di questi rischi il revisore tiene conto del sistema di controllo interno, nella misura in cui esso è rilevante per l'allestimento del conto consuntivo, allo scopo di definire le procedure di revisione appropriate alle circostanze, e non per esprimere un giudizio sull'efficacia del sistema di controllo interno.

La revisione comprende inoltre la valutazione dell'adeguatezza delle norme contabili adottate, della plausibilità delle stime contabili effettuate, nonché un apprezzamento della presentazione del conto consuntivo nel suo complesso. Riteniamo che gli elementi probativi da noi ottenuti costituiscano una base sufficiente ed appropriata su cui fondare il nostro giudizio.

Giudizio di revisione

A nostro giudizio il conto consuntivo per l'esercizio chiuso al 31.12.2022 è conforme alle disposizioni legali cantonali e comunali.

Relazione in base ad altre disposizioni legali

Confermiamo di adempiere i requisiti legali relativi all'abilitazione professionale secondo la Legge sui revisori (LSR), alle conoscenze specialistiche e all'indipendenza secondo le disposizioni legali, come pure che non sussiste alcuna fattispecie incompatibile con la nostra indipendenza.


Raccomandiamo di approvare il presente conto consuntivo.

La relazione allegata riferisce sull'esito dei nostri controlli e verifiche ai sensi dei disposti della direttiva di applicazione dell'art. 179 cpv. 2 e 4 LOC.

INTERFIDA REVISIONI E CONSULENZE SA

Angelo Bianchi
Revisore responsabile

Claudio Crivelli



INDICE

A. TENUTA ED ORGANIZZAZIONE DELLA CONTABILITÀ	1
B. COMPLETEZZA FORMALE DEI CONTI	1
C. ESATTEZZA DELLE CONSISTENZE DI BILANCIO	3
1. <i>Liquidità e piazzamenti a breve termine</i>	3
2. <i>Crediti</i>	4
3. <i>Ratei e risconti attivi</i>	7
4. <i>Scorte</i>	8
5. <i>Investimenti finanziari</i>	8
6. <i>Investimenti materiali dei BP</i>	8
7. <i>Investimenti materiali dei BA</i>	9
8. <i>Impegni correnti</i>	10
9. <i>Ratei e risconti passivi</i>	11
10. <i>Impegni a lungo termine</i>	11
11. <i>Accantonamenti</i>	12
12. <i>Impegni verso finanz. speciali</i>	12
13. <i>Capitale proprio</i>	13
D. CONTO ECONOMICO	14
E. CONTO INVESTIMENTI E CONTO DI FINANZIAMENTO	15
F. CONCLUSIONI	16

RELAZIONE DETTAGLIATA INERENTE ALLA REVISIONE DEL CONTO CONSUNTIVO 2022 DEL COMUNE DI MORBIO INFERIORE

Gentile Signora Sindaco

Gentile Signora ed egregi Signori Municipali

Conformemente al mandato conferitoci abbiamo proceduto alla revisione del conto consuntivo 2022 del vostro Comune. I risultati principali delle nostre verifiche sono illustrati in questa relazione.

A. TENUTA ED ORGANIZZAZIONE DELLA CONTABILITÀ

Sulla base delle nostre verifiche confermiamo che:

- *la contabilità è aggiornata in modo regolare,*
- *le registrazioni contabili sono supportate dai relativi giustificativi,*
- *l'organizzazione contabile e le procedure di controllo sono conformi alla struttura del vostro Comune,*
- *la gestione dei pagamenti è regolamentata correttamente*

B. COMPLETEZZA FORMALE DEI CONTI

Per quanto concerne la completezza formale del conto consuntivo ricordiamo che, in ossequio alle disposizioni dell'art. 22 RGFCC, devono essere presentati i seguenti documenti:

- a) il riassunto generale, comprendente il conto economico, il conto degli investimenti, il conto di finanziamento ed il bilancio. Il conto economico va suddiviso nei tre stadi previsti all'art. 156 cpv. 2 LOC;

-
- b) il dettaglio del conto economico, del conto degli investimenti e del bilancio. Al conto economico ed al conto degli investimenti vanno affiancati il confronto con il preventivo ed il consuntivo dell'anno precedente; al bilancio solamente il confronto con il consuntivo precedente;
 - c) la ricapitolazione per genere di conto a 4 cifre, con totali a 3 e a 2 cifre del conto economico, del conto degli investimenti e del bilancio, con i confronti come alla lettera b);
 - d) la ricapitolazione per dicasteri del conto economico e del conto degli investimenti con i subtotali fino all'ultimo grado di suddivisione ed i confronti come alla lettera b);
 - e) la tabella dei cespiti;
 - f) la tabella del controllo dei crediti di investimento, con in particolare gli importi utilizzati e ancora da utilizzare e, se possibile, una previsione di consuntivo;
 - g) la tabella dei debiti;
 - h) la tabella di dettaglio degli accantonamenti;
 - i) l'elenco degli impegni eventuali;
 - j) la tabella delle partecipazioni;
 - k) ... (abrogato);
 - l) il conto dei flussi dei mezzi liquidi per il fondo «liquidità e piazzamenti a breve termine» (no. 100);
 - m) la tabella riassuntiva delle imposte da incassare;
 - n) ogni 4 anni, il dettaglio delle rivalutazioni effettuate sui beni patrimoniali materiali;
 - o) un'analisi finanziaria con il calcolo dei seguenti indicatori finanziari:
 - tasso di indebitamento netto
 - grado di autofinanziamento
 - quota delle spese per interessi
 - debito pubblico netto I pro capite
 - quota degli investimenti
 - quota di capitale proprio;
 - p) eventuali indicazioni supplementari che permettano una migliore valutazione dello stato del patrimonio, delle finanze e delle entrate, nonché dei rischi finanziari (contratti leasing finanziario non attivati, ecc.).

Confermiamo che durante la revisione dei conti ci è stata messa a disposizione tutta la documentazione di cui sopra.

C. ESATTEZZA DELLE CONSISTENZE DI BILANCIO

Confermiamo di aver verificato la concordanza dei saldi iniziali al 1° gennaio 2022 con i saldi al 31 dicembre 2021 approvati dal Legislativo comunale.

	<u>31.12.2021</u>	<u>31.12.2022</u>
1. Liquidità e piazzamenti a breve termine	<u>Fr. 3'256'305.10</u>	<u>Fr. 3'426'039.95</u>

Questa più nel dettaglio la composizione della liquidità e di piazzamenti a breve termine al 31 dicembre 2022:

Casse	Fr. 12'318.20
Conti correnti postali e bancari	" 3'413'406.75
Carte di debito e di credito	" 315.00
Totale liquidità e piazzamenti a breve termine	<u>Fr. 3'426'039.95</u>

I singoli saldi esposti a bilancio che compongono i totali di cui sopra sono stati confrontati e verificati tramite i rispettivi libri contabili e gli estratti postali e bancari al 31 dicembre 2022.

	<u>31.12.2021</u>	<u>31.12.2022</u>
2. Crediti	Fr. 4'504'319.41	Fr. 4'866'976.07

Questi i crediti del vostro Comune a bilancio al 31 dicembre 2022:

Crediti per forniture e prestazioni a terzi	Fr. 531'567.00
Conti correnti con terzi	" 1'274.29
Crediti per imposte	" 4'192'847.23
Crediti da trasferimenti	" 104'495.25
Altri crediti	" 36'792.30
Totale crediti	Fr. 4'866'976.07

In osservanza a quanto previsto al punto 3, lettera c, cifra 6 della Direttiva dipartimentale di applicazione all'art. 179 cpv 2 e 4 LOC, abbiamo verificato le procedure di incasso dei crediti (per imposte, tasse, ecc.), in particolare l'invio regolare dei richiami nonché l'avvio tempestivo e la prosecuzione regolare delle procedure esecutive. Sulla base delle nostre verifiche confermiamo che le procedure di incasso sono seguite in modo corretto da parte dell'ufficio competente. Le procedure di incasso sono correttamente regolamentate in forma scritta (scadenze, deleghe, definizione di eventuali perdite) ai sensi dell'art. 110 cpv 4 LOC.

Crediti per forniture e prestazioni

Abbiamo verificato la concordanza dei singoli saldi che compongono questo totale con la contabilità ausiliaria per la gestione crediti delle diverse tasse, sulla base della relativa documentazione o di confronti di plausibilità con quanto previsto e l'attività svolta dal Comune durante il 2022.

Conti correnti con terzi

Il saldo a bilancio concorda con il rispettivo giustificativo di fine anno.

Crediti per imposte

Il bilancio al 31 dicembre 2022 evidenzia i seguenti totali per imposte da incassare:

Imposte 2020 e precedenti	Fr. 1'451'341.15
Imposte 2021	“ 1'110'359.93
Imposte 2022	“ 1'589'979.95
Imposta sui cani	“ 2'336.80
Imposte speciali	“ 38'829.40
<i>Totale Imposte da incassare</i>	<u>Fr. 4'192'847.23</u>

Abbiamo verificato i saldi a bilancio sulla base delle distinte nominative della contabilità ausiliaria. I crediti relativi agli esercizi 2020 e precedenti sono supportati dalle tabelle di cui sopra, tenuto conto delle notifiche ancora mancanti. Facciamo osservare a tale proposito che le posizioni di bilancio Imposte per gli anni 2020 e precedenti derivano dalla gestione contabile MCA1 e sono pertanto il frutto delle emissioni effettive ed in parte della valutazione del gettito di competenza, dedotti i relativi incassi.

I crediti di imposta relativi agli esercizi 2021 e 2022 rimandano invece alle nuove disposizioni contabili e sono composti da acconti e conguagli effettivamente emessi per gli stessi periodi e ancora scoperti a fine anno.

Le stime del gettito di imposta 2021, dedotto quanto già emesso, e del 2022 vengono evidenziate secondo le norme MCA2 nella posizione di bilancio 1042. Confermiamo che la valutazione effettuata a fine anno può essere ritenuta corretta.

Questi i ricavi a conto economico per imposte 2022:

	Gettito comunale 86%
Persone fisiche, reddito e sostanza	Fr. 8'710'000.00
Persone fisiche, imposta personale	" 140'000.00
Persone giuridiche, utile e capitale	" 800'000.00
Imposta immobiliare comunale	" 570'000.00
<i>Totale gettito di imposta</i>	<i>Fr. 10'220'000.00</i>

Confermiamo che la valutazione effettuata a fine anno può esser ritenuta corretta.

La gestione corrente 2022 evidenzia sopravvenienze di imposta concernenti anni precedenti di complessivi Fr. 1'610'403.-. Sulla base della situazione aggiornata delle notifiche emesse e presumibile per quelle ancora da emettere, è possibile prevedere il realizzo in futuro di ulteriori sopravvenienze.

Crediti da trasferimenti

Il saldo di questo conto concerne la crediti nei confronti di enti pubblici per il riparto di costi sostenuti dal Comune derivanti da stipendi di docenti e della direzione scolastica.

Altri crediti

Il credito nei confronti dell'Amministrazione federale delle contribuzioni concerne IVA del IV trimestre inerente i servizi di gestione dei rifiuti e dell'approvvigionamento idrico. Informiamo inoltre che per il servizio canalizzazioni, a fine anno risulta da rendiconto un debito che è parte del saldo passivo Debiti per forniture e prestazioni.

	<u>31.12.2021</u>	<u>31.12.2022</u>
3. Ratei e risconti attivi	Fr. - 878'010.95	Fr. - 1'877'132.53

Questa la suddivisione del totale sopra evidenziato e ciò che lo concerne:

RRA Spese del personale	Fr. 171'896.75
RRA Spese per beni e servizi	" 128'306.61
RRA Imposte	" - 2'313'459.90
RRA Trasferimenti	" 36'638.00
RRA Altri ricavi d'esercizio	" 41'820.00
RRA Investimenti	" 49'006.60
RRA Conto economico	" 8'659.41
Totale Ratei e risconti attivi	Fr. - 1'877'132.53

Per il totale inerente ad imposte rimandiamo a quanto descritto al capitolo precedente (pag. 5): l'ammontare complessivo con segno di debito deriva da maggiori acconti incassati rispetto alle quote di gettito valutate. Esso comprende inoltre la valutazione del possibile conguaglio da ricevere per imposte alla fonte 2022.

I saldi a bilancio che concernono le altre categorie di ratei e risconti attivi, verificati sulla base della relativa documentazione e di plausibilità in relazione all'attività del vostro Comune, concernono in particolare costi di competenza dell'esercizio 2023 che vengono quindi correttamente attivati, come anche importi valutati per ricavi di competenza del 2022 non ancora notificati, fatturati e incassati a fine esercizio.

	<u>31.12.2021</u>	<u>31.12.2022</u>
4. Scorte	<u>Fr. 14'230.00</u>	<u>Fr. 41'476.90</u>

Questo saldo rileva il valore attribuito a materiale in stock a fine anno concernente e utilizzabile per la gestione dei rifiuti.

	<u>31.12.2021</u>	<u>31.12.2022</u>
5. Investimenti finanziari	<u>Fr. 20'714.55</u>	<u>Fr. 17'301.10</u>

Il totale esposto si riferisce a crediti per contributi di costruzione PGS da incassare al 31 dicembre 2022, totale supportato da dettagli rilevabili dalla documentazione ausiliaria della gestione dei crediti.

	<u>31.12.2021</u>	<u>31.12.2022</u>
6. Investimenti materiali dei BP	<u>Fr. 1.00</u>	<u>Fr. 1.00</u>

Il saldo a bilancio, invariato rispetto al passato, concerne il valore residuo dell'investimento "Pesa pubblica".

	<u>31.12.2021</u>	<u>31.12.2022</u>
7. Investimenti materiali dei BA	<i>Fr. 14'209'715.99</i>	<i>Fr. 14'026'342.74</i>
Investimenti immateriali	<i>“ 506'493.00</i>	<i>“ 438'783.40</i>
Contributi per investimenti	<i>“ 2'340'969.05</i>	<i>“ 2'662'095.85</i>
Totale Beni amministrativi	<u><i>Fr. 17'057'178.04</i></u>	<u><i>Fr. 17'127'221.99</i></u>

Per tutti gli investimenti abbiamo verificato il movimento dell'anno, prestando particolare attenzione alla base legale, cioè il credito concesso dal Consiglio Comunale. La tabella indicante lo stato d'utilizzo dei singoli crediti d'investimento è correttamente presentata in allegato al consuntivo.

La contabilità dei cespiti è gestita conformemente ai disposti dell'art. 14 RGFCC. Gli ammortamenti pianificati dei beni amministrativi sono stati calcolati nel rispetto delle norme dell'art. 17 RGFCC che prevede l'applicazione del sistema lineare secondo la durata prevista di utilizzo dei beni. Abbiamo verificato la correttezza degli ammortamenti amministrativi sulla base di verifiche a campione.

	<u>31.12.2021</u>	<u>31.12.2022</u>
8. Impegni correnti	Fr. 671'518.53	Fr. 579'135.25

Questi gli impegni correnti del Comune di Morbio Inferiore al 31 dicembre 2022:

Impegni correnti da forniture e prestazioni	Fr. 454'092.90
Debiti per imposte	" 70'422.35
Impegni correnti per trasferimenti	" 44'000.00
Averi in custodia e cauzioni	" 10'620.00
Totale impegni correnti	Fr. 579'135.25

I saldi a bilancio sono stati verificati sulla base della relativa documentazione e sono da considerare corretti.

Il saldo Impegni correnti da forniture e prestazioni concorda con il dettaglio nominativo che risulta dalla rispettiva contabilità ausiliaria. Abbiamo svolto verifiche a campione di questo totale tramite i rispettivi giustificativi (fatture creditori, note di debito, ecc.) e verifiche di plausibilità tenendo conto dell'attività svolta, come anche delle cifre previste per il 2022.

Il totale Debiti per imposte corrisponde anch'esso con distinte di dettaglio e concerne imposte incassate in eccesso da restituire ai contribuenti.

Gli impegni correnti per trasferimenti sono inerenti a rimborsi a favore di enti pubblici.

L'ammontare Averi in custodia e cauzioni è relativo a cauzioni depositate e ricevute per autorizzazioni di specifici utilizzi.

	<u>31.12.2021</u>	<u>31.12.2022</u>
9. Ratei e risconti passivi	Fr. 1'417'042.06	Fr. 1'707'330.30

Questa la suddivisione del totale sopra evidenziato e ciò che lo concerne:

RRP Spese del personale	Fr. 130'214.95
RRP Spese per beni e servizi	" 200'237.30
RRP Trasferimenti	" 1'310'095.05
RRP Spese e ricavi finanziari	" 66'783.00
Totale Ratei e risconti passivi	Fr. 1'707'330.30

I singoli saldi parte dei totali riassunti per categoria sono stati verificati sulla base della relativa documentazione e sulla base della plausibilità con l'attività svolta durante il 2022 e comprendono in particolare costi di gestione corrente concernenti il periodo in esame, per i quali i rispettivi giustificativi sono pervenuti dopo la data di bilancio.

	<u>31.12.2021</u>	<u>31.12.2022</u>
10. Impegni a lungo termine	Fr. 14'000'000.00	Fr. 12'000'000.00

Abbiamo verificato la concordanza dei saldi a bilancio e degli interessi passivi con i relativi documenti bancari. I debiti a medio e lungo termine e gli oneri finanziari generati dagli stessi sono contabilizzati correttamente.

	<u>31.12.2021</u>	<u>31.12.2022</u>
11. Accantonamenti	<u>Fr. 2'581'724.50</u>	<u>Fr. 2'345'708.40</u>

La posizione di bilancio "Contributo di costruzione PGS" rileva l'ammontare complessivo dei contributi canalizzazioni fatturati anticipatamente dal vostro Comune. Nel 2022 non ci sono state attribuzioni in aumento del fondo. I movimenti contabilizzati derivano da conteggi definitivi per opere di canalizzazione concluse.

	<u>31.12.2021</u>	<u>31.12.2022</u>
12. Impegni verso finanz. speciali	<u>Fr. 511'959.10</u>	<u>Fr. 575'608.85</u>

Questi i finanziamenti speciali al 31 dicembre 2022:

Contributi sostitutivi per posteggi	Fr. 341'365.00
Accantonamenti per manutenzione straordinaria canalizzazioni	" 172'977.85
Fondo incentivi energie rinnovabili	" 61'266.00
Totale impegni verso finanziamenti speciali	<u>Fr. 575'608.85</u>

Al saldo contributi sostitutivi posteggi è stato assegnato il totale dei ricavi incassati nell'anno e concorda con un dettaglio nominativo.

Il fondo Accantonamenti manutenzioni straordinarie canalizzazioni è stato alimentato attribuendo una quota di Fr. 15'000.- come preventivato. In diminuzione dello stesso fondo è stato contabilizzato un prelevamento di Fr. 35'016.25 a copertura dei costi di manutenzione delle canalizzazioni sostenuti nel 2022.

Il saldo Fondo incentivi energie rinnovabili rileva la quota accreditata in conto corrente Stato-Comune nel 2022 di Fr. 187'461.- al netto di registrazioni di prelevamento per un totale di Fr. 126'195.- a copertura di spese in ambito di risparmio energetico e della protezione dell'ambiente.

	<u>31.12.2021</u>	<u>31.12.2022</u>
13. Capitale proprio	Fr. 4'792'492.96	Fr. 6'394'101.68

Conformemente al modello contabile, al capitale proprio, che funge da unica riserva generale per tutto l'esercizio corrente, viene accreditato l'avanzo 2022.

Il capitale proprio evidenzia inoltre i fondi dei servizi Approvvigionamento idrico, Depurazione delle acque ed Eliminazione dei rifiuti. Questo il capitale proprio al 31 dicembre 2022:

Fondo approvvigionamento idrico al 1.1.	Fr. - 933'207.92	
Risultato esercizio del servizio	" 82'617.41	
Fondo approvvigionamento idrico al 31.12.	Fr. - 850'590.91	Fr. - 850'590.51
Fondo depurazione delle acque al 1.1.	Fr. 80'826.65	
Risultato esercizio del servizio	" 74'192.06	
Fondo depurazione delle acque al 31.12.	Fr. 155'018.71	Fr. 155'018.71
Fondo eliminazione rifiuti al 1.1.	Fr. 3'258.46	
Risultato esercizio del servizio	" 7'570.34	
Fondo eliminazione rifiuti al 31.12.	Fr. 10'828.80	Fr. 10'828.80
Totale fondi del capitale proprio		Fr. - 684'743.00
Risultati d'esercizio precedenti	Fr. 5'641'615.77	
Risultato d'esercizio	" 1'437'228.91	
Eccedenze di bilancio al 31.12.	Fr. 7'078'844.68	Fr. 7'078'844.68
Totale capitale proprio 31.12.2022		Fr. 6'394'101.68

D. CONTO ECONOMICO

Abbiamo verificato i movimenti del conto economico con particolare attenzione alla competenza e completezza delle spese e dei ricavi evidenziati. Rimandiamo ai capitoli delle pagine precedenti per quanto concerne la plausibilità della valutazione del gettito d'imposta e la correttezza del calcolo degli ammortamenti.

Il conto economico 2022 chiude con un avanzo d'esercizio di Fr. 1'437'228.91 che verrà accreditato al capitale proprio.

	<u>2021</u>	<u>2022</u>
Spese operative	<i>Fr.</i> - 17'633'009.57	<i>Fr.</i> - 16'978'515.56
Ricavi operativi	" 18'098'390.28	" 18'308'039.44
Risultato operativo	<u><i>Fr.</i> 465'380.71</u>	<u><i>Fr.</i> 1'329'523.88</u>
Spese finanziarie	<i>Fr.</i> - 179'765.80	<i>Fr.</i> - 157'524.22
Ricavi finanziari	" 205'155.67	" 265'229.25
Risultato finanziario	<u><i>Fr.</i> 25'389.87</u>	<u><i>Fr.</i> 107'705.03</u>
RISULTATO ORDINARIO	<i>Fr.</i> 490'770.58	<i>Fr.</i> 1'437'228.91
Spese straordinarie	<i>Fr.</i> 0.00	<i>Fr.</i> 0.00
Ricavi straordinari	" 0.00	" 0.00
RISULTATO STRAORDINARIO	<u><i>Fr.</i> 0.00</u>	<u><i>Fr.</i> 0.00</u>
RISULTATO TOTALE D'ESERCIZIO	<u><u><i>Fr.</i> 490'770.58</u></u>	<u><u><i>Fr.</i> 1'437'228.91</u></u>

Le variazioni di spesa e ricavo rispetto al preventivo votato dal Consiglio Comunale sono state verificate nel dettaglio. Le stesse sono oggetto del commento politico al consuntivo e non vengono pertanto riproposte nella nostra relazione.

E. CONTO INVESTIMENTI E CONTO DI FINANZIAMENTO

Il conto degli investimenti è stato verificato nell'ambito del capitolo Beni amministrativi e chiude con investimenti netti di Fr. 1'002'048.25.

	<u>2021</u>	<u>2022</u>
Uscite per investimenti	Fr. 939'096.51	Fr. 1'692'430.45
./i. Entrate per investimenti	“ - 250'783.00	“ - 690'382.20
Investimenti netti	Fr. 688'313.51	Fr. 1'002'048.25

Il conto consuntivo 2022 del Comune di Morbio Inferiore evidenzia un risultato globale di Fr. 1'664'774.62 corrispondente alla diminuzione del debito pubblico:

	<u>2022</u>	<u>2022</u>
(-) Investimenti netti	Fr. - 688'313.51	Fr. - 1'002'048.25
(+) Autofinanziamento	“ 1'749'335.77	“ 2'666'822.87
Risultato globale	Fr. 1'061'022.26	Fr. 1'664'774.62


F. CONCLUSIONI

Durante il 2022 la contabilità è stata tenuta in modo corretto e regolare. Ringraziamo il personale dell'ufficio contabilità per la collaborazione prestata.

Restando a disposizione per ulteriori informazioni, ci è gradita l'occasione per porgere i nostri più distinti saluti.

INTERFIDA REVISIONI E CONSULENZE SA

Angelo Bianchi
Revisore responsabile



Claudio Crivelli

