


Comune di Morbio Inferiore



CONSUNTIVO 2020

INDICE

Pagina	
Da	A

Messaggio Municipale no. 7/2021	1	4
---------------------------------	---	---

AMMINISTRAZIONE COMUNALE

Riassunto consuntivo	5	5
Ripartizione funzionale	6	8
Ricapitolazione gestione corrente per dicasteri	9	9
Riassunto gestione corrente per gruppi di spesa e ricavi	10	10
Dettaglio gestione corrente per dicasteri	11	26
Dettaglio gestione corrente per gruppi di spesa e ricavi	27	39
Riassunto del Bilancio per gruppo di conto	39	39
Dettaglio del Bilancio	40	44
Dettaglio degli investimenti per gruppi di uscite e entrate	45	46
Dettaglio conto investimenti per dicasteri	47	48
Tabella di controllo dei crediti per opere d'investimento art. 158 LOC cpv. 2	49	55
Tabella di controllo dei crediti per opere d'investimento sul valore iniziale	56	58
Tabella riassuntiva degli investimenti	59	59
Dettaglio crediti votati dal Municipio	60	60
Tabella crediti non utilizzati per opere d'investimento	61	61
Dettaglio dei prestiti consolidati	62	62

AZIENDA ACQUA POTABILE

Riassunto consuntivo	63	63
Riassunto gestione corrente per gruppi di spesa e ricavi	64	64
Dettaglio gestione corrente per dicasteri	65	66
Dettaglio gestione corrente per gruppi di spesa e ricavi	67	69
Riassunto del Bilancio per gruppo di conti	70	70
Dettaglio del Bilancio	71	72
Dettaglio degli investimenti per gruppi di uscite e entrate	73	73
Dettaglio conto di investimento per dicastero	74	74
Tabella di controllo dei crediti per opere d'investimento sul valore iniziale	75	79
Tabella riassuntiva degli investimenti	80	80
Tabella crediti non utilizzati per opere d'investimento	81	81
Dettaglio dei prestiti consolidati	82	82

ANALISI DI BILANCIO CONSUNTIVO

Amministrazione comunale	83	106
Azienda acqua potabile	107	113

ALLEGATI

Rapporto di revisione Comune

Rapporto di revisione Azienda Acqua Potabile



COMUNE DI MORBIO INFERIORE

Telefono: 091/695.46.10 Fax: 091/695.46.19
www.morbioinf.ch - morbioinf@morbioinf.ch



All'onorando
Consiglio comunale
6834 Morbio Inferiore

Mun/gk

6834 Morbio Inferiore, 8 marzo 2021

MESSAGGIO MUNICIPALE NO. 7/2021

Oggetto: conti consuntivi del Comune e dell'Azienda Acqua Potabile chiusi al 31 dicembre 2020

Signor Presidente,
Signore e Signori Consiglieri,

con il presente messaggio sottoponiamo alla vostra approvazione i conti consuntivi del Comune e dell'Azienda AP chiusi al 31 dicembre 2020, per l'ultima volta con il vecchio piano contabile. Come di consueto il messaggio contiene le nostre considerazioni di carattere generale concernenti gli aspetti più significativi che hanno caratterizzato l'esercizio appena concluso. Per maggiori dettagli sui singoli conti e per un'analisi più dettagliata comprendente i confronti con il preventivo e gli esercizi precedenti, il calcolo dei diversi indicatori finanziari ed il conto dei flussi di capitale si rimanda agli allegati contenuti nel fascicolo.

Il presente consuntivo, come tutti gli altri aspetti della vita del Comune e dei suoi cittadini, è stato fortemente condizionato dalla pandemia in corso. Ciò nonostante anche il 2020 si conclude nelle cifre nere, con un utile d'esercizio di Fr. 104'249.71 da destinare all'incremento del capitale proprio, e questo nonostante la contabilizzazione di un ammortamento straordinario di Fr. 1'000'000.-- (v. messaggio 6/2021). Come già avvenuto negli scorsi anni questo positivo risultato è essenzialmente da ricondurre alle importanti sopravvenienze attive registrate che, a fronte di un preventivo di 1 milione, si sono elevate a oltre 3,15 milioni. Da notare inoltre che, malgrado una prudente rivalutazione dei gettiti delle persone fisiche per gli anni 2016, 2017 e 2018, i dati di cui disponiamo ci permettono di prevedere che ulteriori importanti sopravvenienze potranno molto probabilmente ancora essere realizzate nei prossimi esercizi. A questo proposito rimandiamo alle tabelle riportate nell'allegato, non senza sottolineare come tali previsioni sono del tutto teoriche e devono quindi essere considerate con la necessaria prudenza, sia riguardo agli importi che ai tempi in cui potranno essere realizzate.

Come dicevamo, quest'anno è stato certamente contraddistinto dall'emergenza sanitaria che, oltre ad aver toccato tutti sul piano privato, si è ripercossa anche sull'attività delle istituzioni (pensiamo ad esempio al rinvio delle elezioni comunali, al posticipo della sessione primaverile del consiglio comunale, alle sedute a distanza per Municipio e commissioni e all'adattamento dell'offerta di servizi da parte dell'amministrazione, con la chiusura parziale o totale degli sportelli, l'aumento dei servizi offerti via internet, posta, posta elettronica e telefono, e l'introduzione, grazie all'apprezzato contributo di molti volontari, dei servizi "pronto spesa" e "non vi lasciamo soli").

La gestione di questa situazione straordinaria ha di conseguenza generato tutta una serie di costi straordinari, minori uscite e mancati ricavi il cui dettaglio è riportato nell'allegato.

Per far fronte alle conseguenze negative che la pandemia ha avuto e avrà certamente ancora nei prossimi anni sulla situazione finanziaria, il nostro Comune può fortunatamente partire da una situazione finanziaria sana. Complessivamente infatti, malgrado una valutazione prudente del gettito d'imposta e delle imposte alla fonte relativi al 2020, le maggiori entrate ammontano a circa 1,45 milioni, con le sopravvenienze attive registrate sugli esercizi precedenti che hanno ampiamente compensato la prudenziale diminuzione del gettito di competenza 2020, la cui valutazione, in considerazione della pandemia, è stata ridotta rispetto agli esercizi precedenti di circa il 10% per le persone fisiche e di quasi il 30% per le persone giuridiche.

Detto del gettito d'imposta e delle sopravvenienze, le altre entrate non registrano variazioni particolarmente significative e risultano nel complesso lievemente inferiori rispetto a quanto preventivato (-0.84%), con un aumento però rispetto all'esercizio 2019 di oltre Fr. 90'000.--, pari ad oltre l'1,7%.

Anche le voci di spesa risultano nel complesso inferiori a quanto preventivato (circa Fr. 113'000.--, pari a -0.63%), con un incremento rispetto al consuntivo 2019 di oltre Fr. 200'000.--, pari a 1,19%).

A livello dei singoli gruppi le principali variazioni sono le seguenti:

- Le spese per il personale risultano leggermente superiori a quelle dell'esercizio precedente e fanno registrare una minore uscita di quasi Fr. 30'000.-- rispetto al preventivo. Da notare che parte di questi costi sono compensati dai ricavi derivanti dai rimborsi dell'assicurazione per i casi di malattia e infortunio e dal riparto degli stipendi di docenti di materie speciali che svolgono la loro attività anche in altri Comuni.
- I costi per beni e servizi fanno registrare complessivamente un minor costo rispetto al preventivo di circa Fr. 270'000.--. Questa diminuzione è il risultato della somma dei risparmi registrati in diverse voci, che hanno più che compensato i maggiori costi sostenuti in altri ambiti. Tra le minori uscite spicca in particolare quella relativa alla manutenzione di stabili e strutture, in parte riconducibile a lavori rinviati a seguito della pandemia. Maggiori dettagli sulle principali variazioni rispetto al preventivo e le relative motivazioni sono indicati nell'allegato.
- La buona evoluzione della liquidità ha permesso di finanziare i nuovi investimenti senza far capo a nuovi prestiti. Anche quest'anno gli interessi passivi sono quindi risultati leggermente inferiori rispetto a quanto prudenzialmente esposto a preventivo.
- La sostanza ammortizzabile al 1.1.2020 è risultata inferiore a quanto ipotizzato al momento dell'allestimento del preventivo, da qui il minor costo di oltre Fr. 258'000.-- alla voce ammortamenti ordinari. Sono per contro ancora superiori a quanto preventivato gli ammortamenti su beni patrimoniali. In questa classe di spesa sono inoltre registrati

l'ammortamenti straordinari per un importo complessivo di Fr. 1'000'000.- proposto con il messaggio 6/2021.

- Prosegue anche quest'anno l'inesorabile aumento delle voci dei gruppi 35 e 36, che già da parecchi anni registrano aumenti preoccupanti. Con un incremento complessivo di oltre Fr. 650'000.-- rispetto al 2019 queste voci, che sfuggono completamente al controllo diretto degli organi comunali, si avvicinano ormai complessivamente ai 7 mio di franchi, e costituiscono poco meno del 40% delle uscite del Comune. Questo importante aumento, nettamente superiore a quanto preventivato, è in parte riconducibile anche alla partecipazione richiesta ai Comuni per i maggiori costi a carico degli enti pubblici a seguito dalla pandemia, in particolare negli ambiti degli anziani e dei trasporti pubblici.

A livello di investimenti nel 2020 sono stati effettuati unicamente alcuni interventi di normale amministrazione, per un importo complessivo di quasi 1,5 milioni di franchi. Questo contenimento dei costi di investimento ha permesso di ridurre ulteriormente il debito pubblico, che torna così ai livelli del 2016, prima della realizzazione della nuova SI.

Alla luce di quanto sopra la situazione finanziaria del nostro Comune appare al momento ancora solida e permette per ora di affrontare senza eccessive preoccupazioni l'inevitabile peggioramento causato dalla pandemia, i cui effetti si protrarranno con ogni probabilità ancora per diversi anni. Il nuovo Municipio che sarà eletto nelle prossime settimane dovrà tuttavia vigilare attentamente sull'evoluzione della situazione, valutando con prudenza le ripercussioni decisioni che potranno essere prese da Cantone e Confederazione, oltre che per far fronte alla crisi del Covid-19, anche in relazione alla riforma della fiscalità delle imprese.

Azienda acqua potabile

Come per gli scorsi anni i conti sono presentati suddividendo la gestione ordinaria, che presenta un utile di quasi Fr. 382'000.--, dai costi straordinari derivanti dall'inquinamento che ammontano ad oltre Fr. 244'000.--. Ne consegue un utile complessivo di Fr. 137'483.62 che consente di proseguire con il graduale ammortamento della perdita riportata a seguito del famigerato inquinamento del 2008.

Come anticipato lo scorso anno, il Municipio ha nel frattempo proseguito nella ricerca di soluzioni che permettano di garantire nel medio lungo termine un approvvigionamento sicuro, un'operatività efficiente e moderna e, nel contempo, un buon controllo dell'evoluzione dei costi a carico dei cittadini. I progetti in questo senso, che implicano una stretta collaborazione con altri enti e la cui evoluzione, a causa della loro complessità, richiede dei tempi relativamente lunghi e non può essere direttamente controllata dal Municipio, proseguono in modo estremamente promettente:

- La realizzazione del nuovo acquedotto regionale da parte del consorzio ARM, che rappresenta un presupposto indispensabile al fine di garantire nel lungo termine un approvvigionamento sicuro e di qualità, sta procedendo secondo le priorità individuate dalla delegazione: la nuova stazione di consegna di Coldrerio che permetterà di collegare, per ora in modo provvisorio, le reti di distribuzione dell'alto e del basso Mendrisiotto è pressoché completata. Questo permetterà con ogni probabilità al Consorzio di iniziare a svolgere il suo ruolo di ridistribuzione dell'acqua tra le diverse aziende comunali a partire dal 2022. Nel contempo prosegue la progettazione della stazione di captazione a lago, che si vorrebbe poter realizzare entro il 2025, e delle condotte principali ancora mancanti per garantire dei

collegamenti efficienti tra tutti i Comuni del distretto. Solamente con queste nuove importanti infrastrutture il Consorzio potrà raggiungere la piena operatività, mentre fino ad allora la nostra Azienda dipenderà ancora dalla fornitura di acqua da Chiasso, con tutte le criticità che questo comporta.

- È pure proseguita l'attività del gruppo di lavoro nel quale, insieme ai rappresentanti dei Comuni di Chiasso, Vacallo e Balerna, si sta studiando la possibilità di instaurare una collaborazione che permetta di ottimizzare gli importanti investimenti necessari sulle reti di distribuzione dei Comuni del Basso Mendrisiotto. Delle proposte concrete per la messa in atto di questa collaborazione, che ha già raccolto l'adesione di massima da parte dei quattro Municipi interessati, potranno verosimilmente essere formulate nel corso del corrente anno.
- Il Municipio continua infine a seguire con attenzione, anche per il tramite di un consulente esterno designato a rappresentarlo, l'evoluzione delle indagini tuttora in corso volte a determinare le cause dell'inquinamento e, qualora queste potranno essere finalmente identificate, non mancherà di far valere le proprie rivendicazioni nei confronti dei responsabili.
- Siamo nel frattempo ancora in attesa di ricevere la ratifica del nuovo regolamento approvato dal Consiglio comunale nella seduta del dicembre scorso e sulla base della quale il Municipio provvederà all'emanazione della relativa ordinanza di applicazione.

Considerato quanto sopra esposto il Municipio, restando a disposizione per qualsiasi ulteriore informazione, invita l'onorando Consiglio comunale a voler

r i s o l v e r e

1. Sono approvati i conti consuntivi del Comune e dell'Azienda Acqua Potabile chiusi al 31 dicembre 2020.
2. È dato scarico al Municipio per tutta la gestione 2020 e lo stesso è autorizzato alla destinazione dei saldi nel modo indicato a bilancio.

Per il Municipio

Il Sindaco
Claudia Canova

Il Segretario
Giovanni Keller

AMMINISTRAZIONE COMUNALE

RIASSUNTO CONSUNTIVO 2020

	CONSUNTIVO 2020		PREVENTIVO 2020
<u>CONTO DI GESTIONE CORRENTE</u>			
Uscite correnti	15'242'698.58		15'122'560.00
Ammortamenti amministrativi	2'141'470.80		2'400'000.00
Addebiti interni	409'949.45		384'900.00
Totale spese correnti	17'794'118.83		17'907'460.00
Entrate correnti	17'488'419.09		16'062'760.00
Accrediti interni	409'949.45		384'900.00
Totale ricavi correnti	17'898'368.54		16'447'660.00
Avanzo d'esercizio	104'249.71	Disavanzo d'esercizio	-1'459'800.00

<u>CONTO DEGLI INVESTIMENTI</u>			
Uscite per investimenti	1'858'253.55		3'907'000.00
Entrate per investimenti	397'977.60		336'000.00
Onere netto per investimenti	1'460'275.95		3'571'000.00

<u>CONTO DI CHIUSURA</u>			
Onere netto per investimenti	1'460'275.95		3'571'000.00
Ammortamenti amministrativi	2'141'470.80		2'400'000.00
Risultato di gestione corrente	104'249.71		-1'459'800.00
Autofinanziamento	2'245'720.51		940'200.00
Avanzo totale	785'444.56	Disavanzo totale	-2'630'800.00

RIASSUNTO DEL BILANCIO

	BILANCIO 2020		BILANCIO 2019	
	Attivo	Passivo	Attivo	Passivo
Beni patrimoniali	10'038'950.35		9'284'059.86	
Beni amministrativi	13'236'290.50		13'917'485.35	
Eccedenza passiva	0.00		0.00	
Capitale dei terzi		17'593'425.46		17'633'012.63
Finanziamenti speciali		530'970.20		521'937.10
Capitale proprio		5'150'845.19		5'046'595.48
Totali di Bilancio	23'275'240.85	23'275'240.85	23'201'545.21	23'201'545.21

CONSUNTIVO FUNZIONALE 2020

Descrizione Funzionale	Uscite	Entrate	Saldo
0 Amministrazione generale			
011 Potere legislativo	49'464.86	0.00	49'464.86
012 Potere esecutivo	110'142.04	0.00	110'142.04
01 POTERE LEGISLATIVO ED ESECUTIVO	159'606.90	0.00	159'606.90
020 Amministrazione delle finanze e delle contribuzioni	185'381.72	47'605.45	137'776.27
029 Altre amministrazioni generali	2'042'457.57	467'166.15	1'575'291.42
02 AMMINISTRAZIONE GENERALE	2'227'839.29	514'771.60	1'713'067.69
030 Prestazioni ai pensionati	86'288.40	0.00	86'288.40
03 PRESTAZIONI AI PENSIONATI	86'288.40	0.00	86'288.40
090 Compiti non ripartibili	220'106.20	864.30	219'241.90
09 COMPITI NON RIPARTIBILI	220'106.20	864.30	219'241.90
0 Amministrazione generale	2'693'840.79	515'635.90	2'178'204.89
1 Sicurezza pubblica			
100 Registro fondiario, pesi e misure	29'021.35	18'446.90	10'574.45
101 Controllo abitanti	142'393.52	23'615.80	118'777.72
103 Commissione tutoria regionale	155'264.70	20'559.10	134'705.60
109 Altri servizi giuridici	0.00	2'440.00	-2'440.00
10 PROTEZIONE GIURIDICA	326'679.57	65'061.80	261'617.77
113 Corpo di polizia	504'028.55	56'502.00	447'526.55
11 POLIZIA	504'028.55	56'502.00	447'526.55
140 Polizia del fuoco	103'645.40	0.00	103'645.40
14 POLIZIA DEL FUOCO	103'645.40	0.00	103'645.40
151 Istruzione militare	48'708.40	0.00	48'708.40
15 DIFESA NAZIONALE MILITARE	48'708.40	0.00	48'708.40
160 Protezione civile	90'340.00	0.00	90'340.00
16 DIFESA NAZIONALE CIVILE	90'340.00	0.00	90'340.00
1 Sicurezza pubblica	1'073'401.92	121'563.80	951'838.12
2 Educazione			
200 Scuole dell'infanzia	1'473'895.35	431'195.77	1'042'699.58
20 SCUOLE DELL'INFANZIA	1'473'895.35	431'195.77	1'042'699.58
210 Scuole elementari	2'550'258.30	767'626.69	1'782'631.61
212 Scuole medie	23'805.00	0.00	23'805.00
21 SCUOLE PUBBLICHE	2'574'063.30	767'626.69	1'806'436.61
2 Educazione	4'047'958.65	1'198'822.46	2'849'136.19
3 Cultura e tempo libero			
309 Altra promozione culturale	10'934.13	2'485.00	8'449.13
30 PROMOZIONE CULTURALE	10'934.13	2'485.00	8'449.13
330 Parchi pubblici e sentieri	104'609.20	15'544.60	89'064.60
33 PARCHI PUBBLICI E SENTIERI	104'609.20	15'544.60	89'064.60
340 Sport	472'339.20	147'659.65	324'679.55
34 SPORT	472'339.20	147'659.65	324'679.55
350 Altre attività di tempo libero	116'804.55	4'823.05	111'981.50

CONSUNTIVO FUNZIONALE 2020

Descrizione Funzionale	Uscite	Entrate	Saldo
35 ALTRE ATTIVITÀ DI TEMPO LIBERO	116'804.55	4'823.05	111'981.50
390 Culto	48'262.00	0.00	48'262.00
39 CULTO	48'262.00	0.00	48'262.00
3 Cultura e tempo libero	752'949.08	170'512.30	582'436.78
4 Salute pubblica			
432 Altra lotta contro le malattie	500'078.40	7'585.60	492'492.80
43 DIVERSI - SALUTE PUBBLICA	500'078.40	7'585.60	492'492.80
460 Servizio medico scolastico	27'641.65	2'661.40	24'980.25
46 SERVIZIO MEDICO SCOLASTICO	27'641.65	2'661.40	24'980.25
470 Controllo delle derrate alimentari	100.00	0.00	100.00
47 CONTROLLO DELLE DERRATE ALIMENTARI	100.00	0.00	100.00
490 Altri compiti per la salute	152'434.00	0.00	152'434.00
49 ALTRI COMPITI PER LA SALUTE	152'434.00	0.00	152'434.00
4 Salute pubblica	680'254.05	10'247.00	670'007.05
5 Previdenza sociale			
500 Assicurazione vecchiaia e superstiti	133'649.69	8'673.80	124'975.89
501 Contributi comunali a fondi centrali di previdenza sociale	1'267'401.15	0.00	1'267'401.15
50 ASSICURAZIONE VECCHIAIA E SUPERSTITI E CONTRIB	1'401'050.84	8'673.80	1'392'377.04
540 Protezione della gioventù	91'418.00	0.00	91'418.00
54 PROTEZIONE DELLA GIOVENTÙ	91'418.00	0.00	91'418.00
570 Case per anziani	1'418'031.74	0.00	1'418'031.74
57 CASE PER ANZIANI	1'418'031.74	0.00	1'418'031.74
580 Assistenza agli anziani	624'619.00	0.00	624'619.00
581 Aiuto agli indigenti (assistenza)	530'586.59	0.00	530'586.59
589 Altre iniziative assistenziali	8'500.00	0.00	8'500.00
58 ASSISTENZA	1'163'705.59	0.00	1'163'705.59
5 Previdenza sociale	4'074'206.17	8'673.80	4'065'532.37
6 Traffico			
620 Rete stradale comunale	899'707.35	224'051.10	675'656.25
62 STRADE COMUNALI	899'707.35	224'051.10	675'656.25
651 Aziende del traffico locali	57'990.05	27'480.00	30'510.05
65 TRAFFICO REGIONALE	57'990.05	27'480.00	30'510.05
690 Altro traffico	433'271.00	0.00	433'271.00
69 ALTRO TRAFFICO	433'271.00	0.00	433'271.00
6 Traffico	1'390'968.40	251'531.10	1'139'437.30
7 Protezione dell'ambiente e sistemazione del territorio			
710 Eliminazione delle acque luride	1'050'100.70	560'859.35	489'241.35
71 ELIMINAZIONE DELLE ACQUE LURIDE	1'050'100.70	560'859.35	489'241.35
720 Eliminazione rifiuti	669'189.50	493'937.15	175'252.35
72 ELIMINAZIONE RIFIUTI	669'189.50	493'937.15	175'252.35
740 Cimiteri e seppellimento	82'108.10	32'250.00	49'858.10
74 CIMITERI E SEPPELLIMENTO	82'108.10	32'250.00	49'858.10

CONSUNTIVO FUNZIONALE 2020

Descrizione Funzionale	Uscite	Entrate	Saldo
750 Arginature	38'230.60	0.00	38'230.60
75 ARGINATURE	38'230.60	0.00	38'230.60
781 Eliminazione cadaveri animali	156.45	0.00	156.45
789 Altre immissioni	37'725.00	53'175.00	-15'450.00
78 ALTRA PROTEZIONE DELL'AMBIENTE	37'881.45	53'175.00	-15'293.55
790 Pianificazione del territorio	53'705.05	0.00	53'705.05
79 SISTEMAZIONE DEL TERRITORIO	53'705.05	0.00	53'705.05
7 Protezione dell'ambiente e sistemazione del territorio	1'931'215.40	1'140'221.50	790'993.90
8 Economia pubblica			
830 Turismo	37'348.00	0.00	37'348.00
83 TURISMO	37'348.00	0.00	37'348.00
860 Elettricità	189'531.00	303'826.91	-114'295.91
861 Gas	0.00	397.85	-397.85
86 ENERGIA	189'531.00	304'224.76	-114'693.76
8 Economia pubblica	226'879.00	304'224.76	-77'345.76
9 Finanze e imposte			
900 Imposte	173'163.50	13'854'415.83	-13'681'252.33
90 IMPOSTE	173'163.50	13'854'415.83	-13'681'252.33
921 Cantone - Comuni	17'270.00	559'949.00	-542'679.00
92 PEREQUAZIONE FINANZIARIA	17'270.00	559'949.00	-542'679.00
930 Partecipazione alle entrate della Confederazione	0.00	2'543.90	-2'543.90
931 Parte comunale alle imposte cantonali	0.00	68'219.99	-68'219.99
932 Parte comunale a patenti e regalie	0.00	434.50	-434.50
93 PARTE ALLE ENTRATE DI ALTRI ENTI PUBBLICI	0.00	71'198.39	-71'198.39
940 Interessi	159'800.62	89'350.30	70'450.32
94 GESTIONE DEL PATRIMONIO E DEI DEBITI	159'800.62	89'350.30	70'450.32
990 Spese non ripartibili	2'430'464.80	2'141'470.80	288'994.00
99 SPESE NON RIPARTIBILI	2'430'464.80	2'141'470.80	288'994.00
9 Finanze e imposte	2'780'698.92	16'716'384.32	-13'935'685.40
Avanzo totale	19'652'372.38	20'437'816.94	-785'444.56

CONSUNTIVO GESTIONE CORRENTE 2020

Dicasteri	Consuntivo 2020		Preventivo 2020		Consuntivo 2019	
	Uscite	Entrate	Uscite	Entrate	Uscite	Entrate
0 Amministrazione	1'531'910.22	197'585.45	1'476'600.00	150'420.00	1'443'559.65	168'986.50
1 Educazione	4'018'777.30	1'188'227.86	4'111'290.00	1'085'500.00	3'976'596.97	1'162'337.77
2 Cultura, Sport e Tempo libero	366'704.03	41'002.30	455'620.00	49'940.00	514'488.08	133'839.80
3 Culto	48'262.00	0.00	47'970.00	0.00	48'022.00	0.00
4 Economia pubblica	38'718.40	4'500.00	42'000.00	4'500.00	35'719.30	4'500.00
5 Previdenza sociale	4'539'114.23	48'039.10	4'259'100.00	50'000.00	4'121'567.17	53'958.25
6 Polizia	714'477.35	56'502.00	807'700.00	61'200.00	763'191.35	60'210.00
7 Costruzioni	1'746'892.10	569'175.95	1'919'830.00	540'200.00	1'687'734.55	491'900.56
8 Igiene e ambiente	1'831'238.50	914'632.10	1'448'350.00	1'082'900.00	1'364'167.35	984'910.13
9 Finanze	2'958'024.70	14'878'703.78	3'339'000.00	3'303'000.00	3'629'209.31	14'687'915.78
Totali spese e ricavi	17'794'118.83	17'898'368.54	17'907'460.00	6'327'660.00	17'584'255.73	17'748'558.79
Avanzo d'esercizio	104'249.71					
Fabbisogno d'imposta				11'579'800.00		
Avanzo d'esercizio					164'303.06	
Totali a pareggio	17'898'368.54	17'898'368.54	17'907'460.00	17'907'460.00	17'748'558.79	17'748'558.79

CONSUNTIVO GESTIONE CORRENTE 2020

Gruppi di spesa e ricavi	Consuntivo 2020		Preventivo 2020		Consuntivo 2019	
	Uscite	Entrate	Uscite	Entrate	Uscite	Entrate
Gruppi di spesa						
30 Spese per il personale	6'024'977.05		6'053'690.00		5'969'949.54	
31 Spese per beni e servizi	1'771'374.75		2'042'300.00		1'911'139.56	
32 Interessi passivi	147'595.40		164'000.00		154'259.20	
33 Ammortamenti	2'344'684.45		2'547'100.00		2'866'596.56	
35 Rimborsi ad enti pubblici	1'373'662.45		1'501'100.00		1'472'570.35	
36 Contributi propri	5'501'344.28		5'006'170.00		4'730'197.07	
38 Versamenti a finanziamenti speciali	220'531.00		208'200.00		189'811.00	
39 Addebiti interni	409'949.45		384'900.00		289'732.45	
Gruppi dei ricavi						
40 Imposte		13'854'415.83		2'250'000.00		13'842'046.70
41 Regalie e concessioni		114'693.76		121'100.00		119'073.83
42 Reddito della sostanza		246'454.65		260'600.00		288'806.11
43 Ricavi per prestazioni, vendite, tasse		1'390'131.61		1'423'860.00		1'512'813.10
44 Contributi senza fine specifico		631'147.39		648'500.00		465'380.95
45 Rimborsi da enti pubblici		361'199.30		322'900.00		312'774.20
46 Contributi per spese correnti		868'409.65		890'800.00		899'065.65
48 Prelevamenti da finanziamenti speciali		21'966.90		25'000.00		18'865.80
49 Accreditati interni		409'949.45		384'900.00		289'732.45
Totali spese e ricavi	17'794'118.83	17'898'368.54	17'907'460.00	6'327'660.00	17'584'255.73	17'748'558.79
Avanzo d'esercizio	104'249.71					
Fabbisogno d'imposta				11'579'800.00		
Avanzo d'esercizio					164'303.06	
Totali a pareggio	17'898'368.54	17'898'368.54	17'907'460.00	17'907'460.00	17'748'558.79	17'748'558.79

CONSUNTIVO GESTIONE CORRENTE 2020

Dettaglio gestione corrente per dicasteri	Consuntivo 2020		Preventivo 2020		Consuntivo 2019	
	Uscite	Entrate	Uscite	Entrate	Uscite	Entrate
Amministrazione						
000 Votazioni						
000.310.000 Materiale votazioni cancelleria e stampati	2'694.20		5'000.00			
000.318.001 Spese affrancazioni postali	5'000.00		5'000.00		5'000.00	
000.390.000 Addebito spese per il personale	20'000.00		20'000.00		20'000.00	
000 Votazioni	27'694.20		30'000.00		25'000.00	
001 Consiglio comunale e Municipio						
001.300.000 Onorari ed indennità ai membri del municipio	84'999.00		85'000.00		84'999.00	
001.300.001 Indennità alle commissioni	2'190.00		5'000.00		2'730.00	
001.301.010 Assegni familiari	1'704.00		1'600.00		1'704.00	
001.303.000 Contributi AVS,AI,IPG E AD	3'656.65		3'400.00		3'564.90	
001.310.002 Calendario ecologico	10'041.70		10'000.00		9'506.20	
001.317.000 Rimborso spese all'autorità	8'500.80		8'500.00		8'500.80	
001.318.000 Spese ricevimenti e ricorrenze	7'803.55		15'000.00		14'390.40	
001 Consiglio comunale e Municipio	118'895.70		128'500.00		125'395.30	
002 Amministrazione generale						
002.301.000 Stipendi personale in organico	705'261.50		732'000.00		738'207.05	
002.301.002 Stipendi personale pulizia	15'292.95		15'000.00		15'517.50	
002.301.010 Assegni familiari	17'056.65		18'300.00		17'721.20	
002.303.000 Contributi AVS,AI,IPG E AD	51'911.50		48'000.00		45'618.05	
002.304.002 Contributo cassa pensione	64'161.25		70'000.00		64'064.35	
002.305.000 Assicurazione infortuni	4'568.45		4'000.00		4'211.60	
002.305.002 Assicurazione malattia	6'461.20		6'000.00		6'695.45	
002.306.000 Abbigliamento di servizio	793.75		2'000.00			
002.307.000 Prestazione ai pensionati	86'288.40		87'000.00		86'288.40	
002.309.001 Spese corsi di perfezionamento	3'810.00		2'000.00		1'200.00	
002.309.030 Altre spese per il personale	2'291.15		1'200.00		1'027.10	
002.310.003 Materiale cancelleria e stampati	13'306.10		8'000.00		5'543.80	
002.310.004 Pubblicazioni e inserzioni	4'069.80		5'000.00		7'318.55	
002.310.005 Libri, giornali e riviste	2'270.00		3'500.00		1'397.75	
002.310.006 Materiale scolastico e didattico					138.75	
002.311.000 Acquisto mobili, macchine ed attrezzature	3'607.65		15'000.00		12'426.90	
002.312.000 Spese di riscaldamento	7'723.35		9'000.00		7'110.80	
002.312.001 Consumo acqua potabile	566.75		2'000.00		510.75	
002.312.004 Costi d'illuminazione	9'379.15		10'000.00		9'400.75	
002.313.001 Materiale di pulizia, igienico	1'246.60		2'000.00		2'376.15	
002.313.003 Acquisto materiali manutenzione immobili	1'194.20		1'000.00		19.40	
002.313.006 Spese carburante	728.00		700.00		636.85	
002.314.000 Manutenzione stabili e strutture	25'914.95		15'000.00		16'884.30	
002.315.001 Manutenzione veicoli	1'244.65		1'000.00		406.65	
002.315.002 Centro elaborazione dati	81'617.20		70'000.00		79'871.75	
002.315.003 Manutenzioni mobili, macchine, attrezzature	7'909.55		8'000.00		4'410.95	
002.316.002 Locazione noleggi leasing			200.00		199.51	
002.316.010 Leasing fotocopiatrice	6'621.15		5'000.00		6'344.50	
002.317.001 Rimborso spese al personale	724.40		500.00		618.80	
002.318.001 Spese affrancazioni postali	24'962.85		30'000.00		29'348.65	
002.318.006 Spese legali e esecutive	49'209.25		35'000.00		48'534.15	
002.318.007 Spese bancarie	12'205.22		15'000.00		13'636.94	
002.318.008 Onorari per consulenze e progetti	56'114.50		20'000.00		3'392.55	
002.318.009 Assicurazione mobilio attrezzature	10'642.75		2'100.00		2'087.35	
002.318.010 Assicurazione RC comune	18'065.15		21'000.00		19'704.95	
002.318.011 Assicurazione immobili	1'923.75		2'000.00		1'923.75	
002.318.012 Tasse circolazione veicoli	378.00		300.00		274.00	
002.318.013 Assicurazione veicoli	672.50		700.00		672.50	
002.318.015 Onorari per revisione	5'385.00		5'400.00		5'385.00	
002.318.019 Quote sociali ad associazioni	5'390.60		6'000.00		5'589.40	
002.318.020 Franchigie assicurative			1'000.00			

CONSUNTIVO GESTIONE CORRENTE 2020

Dettaglio gestione corrente per dicasteri	Consuntivo 2020		Preventivo 2020		Consuntivo 2019	
	Uscite	Entrate	Uscite	Entrate	Uscite	Entrate
002.318.022 Tasse telefoniche	4'829.10		4'500.00		3'991.95	
002.318.025 Tasse governative	490.00		600.00		750.60	
002.318.030 Altre prestazioni di terzi	1'643.20		5'000.00		1'292.40	
002.318.067 Spese per naturalizzazioni			1'000.00			
002.318.082 Certificazione ISO	5'146.00		4'500.00		3'561.00	
002.318.145 Spese controllo impianti di combustione	37'725.00		15'000.00			
002.318.169 Sacchi rifiuti ad uso dell'amministrazione comu	3'040.00					
002.318.170 Servizio imbustazione Kölliker	16'098.00				4'000.00	
002.361.019 Contributo PAM 3					10'000.00	
002.361.020 Contributo al Cantone progetto Ticino 2020	4'307.00		6'000.00		2'661.00	
002.365.026 Contributi per progetti a carattere ambientale	900.00		900.00			
002.390.001 Tassa d'uso canalizzazioni	172.15		700.00		190.55	
002.431.000 Tasse di cancelleria		15'415.80		22'000.00		20'925.80
002.431.003 Tasse di naturalizzazione		8'200.00		7'000.00		9'700.00
002.431.006 Tasse solleciti e diffide		6'780.00		7'000.00		7'500.00
002.434.009 Tasse controllo impianti di combustione		53'175.00		17'000.00		
002.435.007 Pin's Morbio Inferiore		8.00		20.00		18.00
002.435.010 Vendita tshirts, piles		15.00				35.00
002.435.011 Veggie bags		18.00				64.00
002.436.001 Rimborso stipendi da assicurazioni		3'470.90		1'000.00		10'104.45
002.436.002 Rimborso spese esecutive		40'784.45		26'000.00		40'506.65
002.436.003 Rimborso AAP servizi amministrativi		30'000.00		30'000.00		30'000.00
002.436.004 Rimborso per danni				1'000.00		
002.441.000 Patenti caccia e pesca		434.50		500.00		425.80
002.451.000 Rimborso cantone agenzia AVS		8'673.80		8'900.00		8'776.80
002.461.010 Indennità accertamento morosi		610.00				10'930.00
002.490.000 Accredito per prestazioni del personale		30'000.00		30'000.00		30'000.00
002 Amministrazione generale	1'385'320.32	197'585.45	1'318'100.00	150'420.00	1'293'164.35	168'986.50
Amministrazione	1'531'910.22	197'585.45	1'476'600.00	150'420.00	1'443'559.65	168'986.50
Risultato dicastero		1'334'324.77		1'326'180.00		1'274'573.15

CONSUNTIVO GESTIONE CORRENTE 2020

Dettaglio gestione corrente per dicasteri	Consuntivo 2020		Preventivo 2020		Consuntivo 2019	
	Uscite	Entrate	Uscite	Entrate	Uscite	Entrate
Educazione						
100 Scuola materna - attività didattica						
100.302.000 Stipendi docenti	594'484.95		617'000.00		569'800.20	
100.302.001 Stipendi direzione	78'119.90		77'000.00		78'321.65	
100.302.002 Supplenze docenti	16'338.65		25'000.00		23'765.75	
100.302.007 Assegni familiari	16'614.15		17'000.00		16'007.60	
100.303.000 Contributi AVS,AI,IPG E AD	45'299.60		46'000.00		43'735.00	
100.304.002 Contributo cassa pensione	100'306.00		84'000.00		81'863.80	
100.305.000 Assicurazione infortuni	1'148.30		1'500.00		1'854.90	
100.305.002 Assicurazione malattia	13'803.55		15'000.00		13'176.00	
100.309.001 Spese corsi di perfezionamento	750.00		4'000.00			
100.310.006 Materiale scolastico e didattico	15'353.00		10'000.00		6'838.65	
100.310.007 Libri per biblioteca	152.40		2'000.00		461.70	
100.310.010 Manifestazioni annuali			2'000.00		550.00	
100.317.002 Uscite di studio	350.00		1'900.00		812.00	
100.318.000 Spese ricevimenti e ricorrenze	290.40		500.00		300.00	
100.352.009 Tassa frequenza SI fuori comune			1'500.00		300.00	
100.436.001 Rimborso stipendi da assicurazioni		7'666.42		1'000.00		6'398.72
100.452.000 Rimborso Vacallo stipendi direzione		36'343.10		42'000.00		36'512.20
100.452.001 Rimborso stipendi docenti		33'471.40		40'000.00		
100.461.000 Sussidio cantonale stipendi docenti		209'549.90		195'000.00		186'041.20
100 Scuola materna - attività didattica	883'010.90	287'030.82	904'400.00	278'000.00	837'787.25	228'952.12
101 Scuola materna - servizi						
101.301.000 Stipendi personale in organico	221'477.70		245'000.00		182'567.00	
101.301.008 Stipendi personale ausiliario	132'159.45		70'000.00		180'810.55	
101.301.010 Assegni familiari	7'489.40		7'700.00		7'132.75	
101.303.000 Contributi AVS,AI,IPG E AD	19'848.60		20'000.00		18'142.30	
101.304.002 Contributo cassa pensione	16'789.60		18'000.00		17'513.70	
101.305.000 Assicurazione infortuni	583.10		1'700.00		1'383.55	
101.305.002 Assicurazione malattia	2'595.80		2'400.00		2'477.75	
101.306.000 Abbigliamento di servizio	64.70		1'500.00			
101.309.030 Altre spese per il personale	320.00		500.00		560.00	
101.311.000 Acquisto mobili, macchine ed attrezzature	4'833.30		14'000.00		10'190.70	
101.312.000 Spese di riscaldamento	8'023.25		9'000.00		6'930.35	
101.312.001 Consumo acqua potabile	1'168.95		4'000.00		2'453.25	
101.312.004 Costi d'illuminazione	16'754.50		18'000.00		17'134.05	
101.313.001 Materiale di pulizia, igienico	4'866.05		3'000.00		2'862.65	
101.313.002 Acquisto prodotti alimentari	42'486.40		50'000.00		62'564.35	
101.313.003 Acquisto materiali manutenzione immobili	3'880.30		2'000.00		3'464.60	
101.313.005 Materiale sanitario e medicinali	326.55		200.00		369.70	
101.313.006 Spese carburante	2'278.25		4'000.00		3'950.80	
101.314.000 Manutenzione stabili e strutture	23'441.00		15'000.00		19'989.75	
101.315.001 Manutenzione veicoli	7'139.00		10'000.00		7'920.40	
101.315.003 Manutenzioni mobili, macchine, attrezzature	5'186.60		5'000.00		2'273.25	
101.316.010 Leasing fotocopiatrice	1'849.70		1'500.00		1'072.40	
101.318.001 Spese affrancazioni postali			1'000.00		158.15	
101.318.009 Assicurazione mobilio attrezzature	921.05		1'000.00		921.05	
101.318.011 Assicurazione immobili	6'583.30		7'000.00		6'583.30	
101.318.012 Tasse circolazione veicoli	2'099.00		2'300.00		2'099.00	
101.318.013 Assicurazione veicoli	5'456.50		5'500.00		5'456.55	
101.318.022 Tasse telefoniche	303.35		450.00		488.05	
101.390.001 Tassa d'uso canalizzazioni	844.05		1'100.00		1'128.05	
101.427.005 Affitto appartamento casa materna		7'200.00		7'200.00		7'200.00
101.432.000 Contributo refezione		46'164.00		66'000.00		71'348.50
101.436.001 Rimborso stipendi da assicurazioni		42'544.95		1'000.00		79'355.05
101.469.000 Contributo fondazione Cereghetti		25'000.00		25'000.00		25'000.00
101.490.000 Accredito per prestazioni del personale		10'000.00				

CONSUNTIVO GESTIONE CORRENTE 2020

Dettaglio gestione corrente per dicasteri	Consuntivo 2020		Preventivo 2020		Consuntivo 2019	
	Uscite	Entrate	Uscite	Entrate	Uscite	Entrate
101 Scuola materna - servizi	539'769.45	130'908.95	520'850.00	99'200.00	568'598.00	182'903.55
103 Scuola materna servizio medico/dentario						
103.302.004 Compenso educatori profilassi dentaria	700.00		1'260.00		1'470.00	
103.302.007 Assegni familiari	17.00		30.00		35.60	
103.303.000 Contributi AVS,AI,IPG E AD	45.80		80.00		94.15	
103.305.000 Assicurazione infortuni	1.35		10.00		2.50	
103.310.006 Materiale scolastico e didattico	87.80		100.00		87.80	
103 Scuola materna servizio medico/dentario	851.95		1'480.00		1'690.05	
120 Scuola elementare - attività didattica						
120.302.000 Stipendi docenti	1'473'819.40		1'479'000.00		1'443'752.95	
120.302.001 Stipendi direzione	169'529.80		152'000.00		154'116.50	
120.302.002 Supplenze docenti	68'998.15		60'000.00		35'403.05	
120.302.007 Assegni familiari	41'315.95		42'000.00		39'881.40	
120.303.000 Contributi AVS,AI,IPG E AD	111'453.10		108'000.00		104'049.60	
120.304.002 Contributo cassa pensione	218'555.85		220'000.00		202'372.15	
120.305.000 Assicurazione infortuni	3'289.25		3'500.00		3'179.20	
120.305.002 Assicurazione malattia	38'466.00		43'000.00		37'039.90	
120.309.001 Spese corsi di perfezionamento	1'130.00		4'000.00			
120.309.030 Altre spese per il personale	283.60		1'000.00		503.85	
120.310.006 Materiale scolastico e didattico	50'000.40		64'000.00		59'656.75	
120.310.007 Libri per biblioteca	1'373.45		6'000.00		5'232.20	
120.310.010 Manifestazioni annuali			3'000.00		2'200.00	
120.317.002 Uscite di studio	6'065.35		14'000.00		11'765.15	
120.317.004 Contributo comunale ai corsi sportivi			3'000.00		1'050.00	
120.317.005 Attività culturali e progetti d'istituto	430.90		4'500.00		3'986.60	
120.318.000 Spese ricevimenti e ricorrenze	348.80		1'000.00			
120.318.030 Altre prestazioni di terzi	108.05		1'000.00		61.90	
120.352.003 Tasse frequenza SE fuori comune	5'400.00		6'300.00		5'100.00	
120.352.011 Rimborso stipendi docenti ad altri comuni	3'130.60		10'000.00		5'881.35	
120.436.001 Rimborso stipendi da assicurazioni		58'347.04		1'000.00		5'497.85
120.452.000 Rimborso Vacallo stipendi direzione		72'686.15		83'000.00		77'588.40
120.452.001 Rimborso stipendi docenti		200'964.85		145'000.00		186'356.80
120.452.002 Tasse frequenze allievi non domiciliati		9'060.00		4'000.00		3'540.00
120.461.000 Sussidio cantonale stipendi docenti		404'311.95		450'000.00		438'413.20
120 Scuola elementare - attività didattica	2'193'698.65	745'369.99	2'225'300.00	683'000.00	2'115'232.55	711'396.25
121 Scuola elementare servizi						
121.301.000 Stipendi personale in organico	76'032.60		79'000.00		77'232.60	
121.301.002 Stipendi personale pulizia	57'021.20		52'000.00		70'574.65	
121.301.008 Stipendi personale ausiliario	15'968.75		30'000.00		13'970.00	
121.301.010 Assegni familiari	3'531.00		4'000.00		3'434.30	
121.303.000 Contributi AVS,AI,IPG E AD	10'320.20		11'000.00		9'024.35	
121.304.002 Contributo cassa pensione	7'397.95		9'000.00		7'617.05	
121.305.000 Assicurazione infortuni	253.80		1'000.00		618.00	
121.305.002 Assicurazione malattia	1'094.95		1'000.00		1'141.20	
121.309.030 Altre spese per il personale	300.00		1'000.00			
121.311.000 Acquisto mobili, macchine ed attrezzature	12'333.25		10'000.00		10'044.30	
121.312.000 Spese di riscaldamento	35'639.90		30'000.00		35'582.60	
121.312.001 Consumo acqua potabile	1'983.80		3'500.00		4'035.85	
121.312.004 Costi d'illuminazione	12'163.15		14'000.00		14'198.55	
121.313.001 Materiale di pulizia, igienico	5'490.55		8'000.00		6'732.40	
121.313.003 Acquisto materiali manutenzione immobili	3'707.80		2'000.00		1'950.00	
121.313.004 Materiale cancelleria e consumo	4'058.35		6'200.00		4'381.40	
121.313.005 Materiale sanitario e medicinali	348.25		1'200.00		368.90	
121.314.000 Manutenzione stabili e strutture	24'366.40		25'000.00		31'207.30	
121.315.003 Manutenzioni mobili, macchine, attrezzature	2'537.30		5'000.00		2'989.45	
121.318.001 Spese affrancazioni postali	2'539.55		800.00		1'212.05	
121.318.009 Assicurazione mobilio attrezzature	1'958.75		1'960.00		1'958.75	

CONSUNTIVO GESTIONE CORRENTE 2020

Dettaglio gestione corrente per dicasteri	Consuntivo 2020		Preventivo 2020		Consuntivo 2019	
	Uscite	Entrate	Uscite	Entrate	Uscite	Entrate
121.318.011 Assicurazione immobili	6'978.00		6'980.00		6'978.00	
121.318.022 Tasse telefoniche	1'782.95		1'300.00		1'370.65	
121.318.023 Trasporto allievi	38'264.10		39'200.00		39'065.10	
121.318.030 Altre prestazioni di terzi			1'000.00			
121.390.001 Tassa d'uso canalizzazioni	1'389.00		900.00		657.20	
121.436.001 Rimborso stipendi da assicurazioni		2'065.70		1'000.00		16'569.10
121.436.004 Rimborso per danni						1'988.00
121.436.006 Rimborsi diversi		250.00				
121.490.000 Accredito per prestazioni del personale		15'000.00				
121 Scuola elementare servizi	327'461.55	17'315.70	345'040.00	1'000.00	346'344.65	18'557.10
122 Scuola montana						
122.302.005 Compenso agli animatori	2'401.75		3'600.00		3'279.25	
122.302.007 Assegni familiari	58.10		80.00		79.25	
122.303.000 Contributi AVS,AI,IPG E AD	133.80		210.00		209.95	
122.305.000 Assicurazione infortuni	4.45		10.00		4.50	
122.310.006 Materiale scolastico e didattico			500.00			
122.317.001 Rimborso spese al personale			500.00		150.00	
122.317.007 Spese per vitto ed alloggio	6'085.45		20'000.00		21'058.02	
122.317.008 Spese gite studio	4'965.00		4'000.00		1'740.30	
122.318.023 Trasporto allievi	3'500.00		3'000.00		3'310.00	
122.433.000 Rimborso dalle famiglie		585.00		9'000.00		6'045.00
122.436.008 Sussidio G+S						274.00
122 Scuola montana	17'148.55	585.00	31'900.00	9'000.00	29'831.27	6'319.00
124 Corsi ricreativi						
124.302.005 Compenso agli animatori	2'729.00		12'000.00		10'591.00	
124.302.007 Assegni familiari	66.00		220.00		207.35	
124.303.000 Contributi AVS,AI,IPG E AD	100.20		800.00		583.50	
124.305.000 Assicurazione infortuni	2.85		70.00		6.20	
124.310.006 Materiale scolastico e didattico	3'343.50		4'500.00		4'528.40	
124.436.007 Rimborso dalle famiglie		4'356.00		7'000.00		5'790.00
124.436.008 Sussidio G+S				100.00		
124 Corsi ricreativi	6'241.55	4'356.00	17'590.00	7'100.00	15'916.45	5'790.00
125 Servizio medico dentario scolastico						
125.301.001 Stipendi personale ausiliario	1'152.00		2'000.00		2'344.50	
125.302.004 Compenso educatori profilassi dentaria	2'975.00		3'000.00		2'205.00	
125.302.007 Assegni familiari	119.35		80.00		89.50	
125.303.000 Contributi AVS,AI,IPG E AD	323.65		220.00		381.80	
125.305.000 Assicurazione infortuni	9.25		30.00		22.00	
125.310.006 Materiale scolastico e didattico	454.15		400.00		392.55	
125.318.023 Trasporto allievi	812.00		1'200.00		1'414.00	
125.351.010 Contributo medico scolastico	1'706.00		1'800.00		1'692.00	
125.361.000 Contributo al cantone profilassi dentaria	13'495.45		20'000.00		20'030.35	
125.361.011 Contributo al cantone cure dentarie	5'742.85		14'000.00		9'020.05	
125.436.010 Rimborso stato trasporto		-581.00		1'200.00		1'414.00
125.436.018 Rimborso dalle famiglie cure dentarie		3'242.40		7'000.00		7'005.75
125 Servizio medico dentario scolastico	26'789.70	2'661.40	42'730.00	8'200.00	37'591.75	8'419.75
150 Rimborsi e contributi						
150.366.000 Contributo ricorrente scuola media	22'895.00		21'000.00		22'235.00	
150.366.008 Contributo scuola media	910.00		1'000.00		1'370.00	
150 Rimborsi e contributi	23'805.00		22'000.00		23'605.00	
Educazione	4'018'777.30	1'188'227.86	4'111'290.00	1'085'500.00	3'976'596.97	1'162'337.77
Risultato dicastero		2'830'549.44		3'025'790.00		2'814'259.20

CONSUNTIVO GESTIONE CORRENTE 2020

Dettaglio gestione corrente per dicasteri	Consuntivo 2020		Preventivo 2020		Consuntivo 2019	
	Uscite	Entrate	Uscite	Entrate	Uscite	Entrate
Cultura, Sport e Tempo libero						
200 Attività culturali						
200.301.000 Stipendi personale in organico	35'436.40		37'000.00		36'177.05	
200.301.010 Assegni familiari	856.65		1'000.00		874.90	
200.301.012 Compenso per manifestazioni			2'000.00		1'950.00	
200.303.000 Contributi AVS,AI,IPG E AD	2'321.55		2'400.00		2'316.00	
200.304.002 Contributo cassa pensione	1'190.40		3'000.00		2'852.60	
200.305.000 Assicurazione infortuni	68.50		200.00		173.60	
200.305.002 Assicurazione malattia	297.75		250.00		303.60	
200.311.000 Acquisto mobili, macchine ed attrezzature			1'000.00			
200.318.063 Serata evento al Cinema 4.4.2019					1'497.85	
200.318.087 Morbio Midnight	9'659.80		12'000.00		10'510.00	
200.318.091 Serate conferenze letterarie					1'488.55	
200.318.121 Manifestazione "Vignalonga"					898.85	
200.318.134 Accensione dell'albero di Natale					2'643.50	
200.318.138 Manifestazioni comunali			20'000.00			
200.318.149 Serata informativa dichiarazione imposta per i gio					703.00	
200.318.150 Serata Morbio Incontra					4'702.51	
200.318.156 Spettacolo "Il padre" 12.01.2019					1'821.07	
200.318.157 Spettacolo "Tempi nuovi" 23.02.2019					1'095.08	
200.318.159 Escursione di primavera a Torino					2'151.85	
200.318.160 Estate insieme a Morbio Inferiore					1'040.00	
200.318.161 Teatro "Lo zoo di vetro" 16.11.2019					2'004.02	
200.318.162 Spettacolo "The deep blue sea" 15.02.2020	2'223.77					
200.318.163 Conferenza microorganismi e pericoli geologici					1'260.00	
200.318.166 Campagna "1 Tulipano per la Vita"					408.00	
200.318.168 Visita guidata Duomo di Milano 7.3.2020	906.81					
200.365.002 Contributi alle società culturali e sportive	15'615.00		26'000.00		17'967.00	
200.365.020 Contributo ai gruppi politici	12'000.00		12'000.00		12'000.00	
200.365.022 Contributo al tennis club come da convenzione	20'000.00		20'000.00		20'000.00	
200.365.024 Contributo alla civica filarmonica come da conv	15'000.00		15'000.00		15'000.00	
200.429.001 Noleggio materiale manifestazioni		1'883.05		4'000.00		7'216.40
200.435.004 DVD Morbio Inferiore		5.00				10.00
200.435.006 Libro "Morbio Inferiore c'era una volta"		60.00		40.00		105.00
200.435.012 Vendita gioco Morbiotrottola						15.00
200.436.077 Spettacolo "Il padre" 12.01.2019						1'485.00
200.436.078 Spettacolo "Tempi nuovi" 23.02.2019						1'430.00
200.436.079 Escursione di primavera a Torino 6.4.2019						2'250.00
200.436.080 Teatro "Lo zoo di vetro" 16.11.2019						1'225.00
200.436.081 Spettacolo "The deep blue sea" 15.02.2020		2'480.00				
200 Attività culturali	115'576.63	4'428.05	151'850.00	4'040.00	141'839.03	13'736.40
210 Centro sportivo						
210.301.000 Stipendi personale in organico					73'764.80	
210.301.008 Stipendi personale ausiliario	1'695.40		5'000.00		2'824.80	
210.301.010 Assegni familiari	40.90		200.00		1'845.40	
210.303.000 Contributi AVS,AI,IPG E AD	111.10		340.00		4'895.60	
210.304.002 Contributo cassa pensione					5'776.15	
210.305.000 Assicurazione infortuni			50.00		356.65	
210.305.002 Assicurazione malattia	14.25		50.00		650.85	
210.309.030 Altre spese per il personale					40.00	
210.311.000 Acquisto mobili, macchine ed attrezzature	2'190.15		11'000.00		8'600.25	
210.311.023 Impianto audio centro sportivo comunale					14'237.00	
210.312.000 Spese di riscaldamento	6'531.90		10'000.00		9'303.10	
210.312.001 Consumo acqua potabile	1'762.85		3'500.00		2'962.40	
210.312.004 Costi d'illuminazione	13'168.15		16'000.00		18'226.45	
210.313.001 Materiale di pulizia, igienico	878.00		2'000.00		2'328.60	
210.313.003 Acquisto materiali manutenzione immobili	29'282.50		7'000.00		9'587.05	
210.313.005 Materiale sanitario e medicinali			500.00			

CONSUNTIVO GESTIONE CORRENTE 2020

Dettaglio gestione corrente per dicasteri	Consuntivo 2020		Preventivo 2020		Consuntivo 2019	
	Uscite	Entrate	Uscite	Entrate	Uscite	Entrate
210.313.006 Spese carburante	456.60		1'000.00		887.55	
210.314.000 Manutenzione stabili e strutture	9'234.95		30'000.00		153'457.55	
210.314.015 Messa in rete degli impianti sportivi			10'000.00			
210.315.003 Manutenzioni mobili, macchine, attrezzature	5'240.95		5'000.00		1'690.35	
210.318.011 Assicurazione immobili	1'282.45		1'290.00		1'282.45	
210.318.012 Tasse circolazione veicoli	364.00		560.00		364.00	
210.318.013 Assicurazione veicoli	1'169.60		1'000.00		836.20	
210.318.022 Tasse telefoniche			100.00		50.00	
210.390.000 Addebito spese per il personale	95'000.00		95'000.00			
210.390.001 Tassa d'uso canalizzazioni	927.60		900.00		1'003.25	
210.427.000 Affitto strutture sportive		13'570.00		20'000.00		20'820.00
210.436.001 Rimborso stipendi da assicurazioni						224.75
210.436.004 Rimborso per danni		-540.35				70'746.65
210.469.025 Sponsorizzazione AGE SA Chiasso		5'000.00		5'000.00		5'000.00
210.469.033 Contributo Impianto audio centro sportivo comunale						14'237.00
210 Centro sportivo	169'351.35	18'029.65	200'490.00	25'000.00	314'970.45	111'028.40
214 Orti familiari						
214.312.001 Consumo acqua potabile	61.50		500.00		212.20	
214.314.000 Manutenzione stabili e strutture	259.00		1'500.00		516.00	
214.316.007 Orti familiari	2'000.00		2'000.00		2'000.00	
214.427.004 Affitto orti		2'880.00		2'900.00		2'900.00
214 Orti familiari	2'320.50	2'880.00	4'000.00	2'900.00	2'728.20	2'900.00
215 Piscina, pista ghiaccio						
215.366.007 Contributo entrata impianti sportivi Chiasso	23'809.35		25'000.00		14'025.00	
215.366.023 Rimborso abbonamento piscina invernale	555.00		5'000.00			
215.436.013 Tessere centri sportivi Chiasso		4'620.00		6'000.00		6'175.00
215 Piscina, pista ghiaccio	24'364.35	4'620.00	30'000.00	6'000.00	14'025.00	6'175.00
216 Parchi, giardini e sentieri						
216.312.001 Consumo acqua potabile	3'703.00		800.00		3'293.30	
216.312.004 Costi d'illuminazione	339.60		380.00		385.90	
216.313.003 Acquisto materiali manutenzione immobili	2'033.50		3'000.00		1'186.75	
216.314.009 Manutenzione giardini, parchi, sentieri	5'480.00		5'000.00		5'000.00	
216.318.164 Monitoraggio ciglio instabile zona San Rocco	12'385.50		15'000.00			
216.318.165 Progetto biodiversità			15'000.00			
216.390.000 Addebito spese per il personale	30'000.00		30'000.00		30'000.00	
216.390.001 Tassa d'uso canalizzazioni	1'149.60		100.00		1'059.45	
216.461.009 Contributo cantonale monitoraggio ciglio instabile		11'044.60		12'000.00		
216 Parchi, giardini e sentieri	55'091.20	11'044.60	69'280.00	12'000.00	40'925.40	
Cultura, Sport e Tempo libero	366'704.03	41'002.30	455'620.00	49'940.00	514'488.08	133'839.80
Risultato dicastero		325'701.73		405'680.00		380'648.28

CONSUNTIVO GESTIONE CORRENTE 2020

Dettaglio gestione corrente per dicasteri	Consuntivo 2020		Preventivo 2020		Consuntivo 2019	
	Uscite	Entrate	Uscite	Entrate	Uscite	Entrate
Culto						
300 Culto						
300.362.005 Obbligo legato Canturio	20.00		20.00		20.00	
300.362.006 Obbligo legato Balerna	50.00		50.00		50.00	
300.362.007 Parrocchia pane san Giorgio	840.00		500.00		600.00	
300.362.008 Contributo per l'organista	500.00		500.00		500.00	
300.362.009 Altri contributi	500.00		500.00		500.00	
300.362.012 Contributo alla parrocchia	46'352.00		46'400.00		46'352.00	
300 Culto	48'262.00		47'970.00		48'022.00	
Culto	48'262.00		47'970.00		48'022.00	
Risultato dicastero		48'262.00		47'970.00		48'022.00

CONSUNTIVO GESTIONE CORRENTE 2020

Dettaglio gestione corrente per dicasteri	Consuntivo 2020		Preventivo 2020		Consuntivo 2019	
	Uscite	Entrate	Uscite	Entrate	Uscite	Entrate
Economia pubblica						
400 Economia pubblica						
400.352.014 Ente regionale per lo sviluppo del Mendrisiotto	15'786.20		19'000.00		15'845.50	
400.362.000 Contributo all'ente turistico	1'337.20		1'400.00		1'113.80	
400.362.004 Parco del Breggia - PUC/PB	21'595.00		21'600.00		18'760.00	
400.427.008 Affitto mappale 923		4'500.00		4'500.00		4'500.00
400 Economia pubblica	38'718.40	4'500.00	42'000.00	4'500.00	35'719.30	4'500.00
Economia pubblica	38'718.40	4'500.00	42'000.00	4'500.00	35'719.30	4'500.00
Risultato dicastero		34'218.40		37'500.00		31'219.30

CONSUNTIVO GESTIONE CORRENTE 2020

Dettaglio gestione corrente per dicasteri	Consuntivo 2020		Preventivo 2020		Consuntivo 2019	
	Uscite	Entrate	Uscite	Entrate	Uscite	Entrate
Previdenza sociale						
500 Previdenza sociale						
500.301.009 Mercede ai curatori	49'707.35		65'000.00		70'059.30	
500.301.010 Assegni familiari	356.90		1'000.00		1'028.55	
500.303.000 Contributi AVS,AI,IPG E AD	2'248.85		2'300.00		4'031.20	
500.317.009 Rimborso spese ai tutori	3'033.35		4'000.00		5'727.00	
500.330.006 Condono tassa rifiuti beneficiari PC	15'280.50					
500.352.012 Autorità regionale di protezione	78'577.95		46'000.00		87'553.50	
500.352.015 Progetto Macondo	9'152.00		9'500.00		9'144.00	
500.352.016 Operatore di prossimità regionale	12'809.50		17'000.00		18'391.15	
500.352.018 Mercede ai curatori istituzionali	21'340.30		10'000.00		40'496.25	
500.361.001 Contributo al cantone AVS/AI/CM/PC	1'267'401.15		1'140'000.00		1'143'284.75	
500.361.002 Provvedimenti di protezione Lfam	45'709.00		46'000.00		44'733.00	
500.361.003 Contributo al cantone assistenza sociale	491'502.59		470'000.00		511'485.72	
500.361.005 Contributo al cantone comunità tariffale	24'322.00		60'000.00		23'754.00	
500.361.010 Trasporto pubblico linee urbane	189'887.00		168'000.00		150'603.00	
500.361.012 Trasporto pubblico cantonale	169'062.00		150'000.00		160'503.00	
500.361.018 Contributo PAM 2			10'000.00			
500.361.019 Contributo PAM 3			10'000.00			
500.362.011 Contributo per anziani ospiti di altri istituti	1'365'749.94		1'230'000.00		1'149'515.82	
500.365.006 Contributi ad associazioni a carattere sociale	8'500.00		5'000.00		4'700.00	
500.365.009 Anziani ospiti in altri istituti	37'254.80		25'000.00		30'889.65	
500.365.015 Contributi per il SACD	320'665.18		350'000.00		292'226.11	
500.365.016 Contributi per i servizi d'appoggio	195'609.10		170'000.00		164'773.57	
500.365.017 Servizio medico dentario regionale			1'000.00			
500.365.021 Contributo legge famiglie	45'709.00		47'000.00		44'733.00	
500.366.004 Contributo partecipazione colonie	1'138.00		1'300.00		622.00	
500.366.005 Contributo solidarietà			1'000.00			
500.366.012 Iniziative terza età	15'027.00		15'000.00		15'139.75	
500.366.014 Carta giornaliera	42'000.00		40'000.00		42'000.00	
500.366.019 Abbonamenti Arcobaleno	15'990.05		20'000.00		17'938.05	
500.366.022 Mantenimento anziani a domicilio	108'344.72		145'000.00		88'234.80	
500.366.024 Distribuzione gratuita sacchi rifiuti	1'842.00					
500.366.026 Sussidio comunale Centro acquatico California	894.00					
500.436.020 Rimborso mercedi e spese curatori		20'559.10		10'000.00		12'278.25
500.436.021 Rimborso carta giornaliera		27'480.00		40'000.00		41'680.00
500 Previdenza sociale	4'539'114.23	48'039.10	4'259'100.00	50'000.00	4'121'567.17	53'958.25
Previdenza sociale	4'539'114.23	48'039.10	4'259'100.00	50'000.00	4'121'567.17	53'958.25
Risultato dicastero		4'491'075.13		4'209'100.00		4'067'608.92

CONSUNTIVO GESTIONE CORRENTE 2020

Dettaglio gestione corrente per dicasteri	Consuntivo 2020		Preventivo 2020		Consuntivo 2019	
	Uscite	Entrate	Uscite	Entrate	Uscite	Entrate
Polizia						
600 Servizio polizia						
600.315.003 Manutenzioni mobili, macchine, attrezzature			3'000.00		919.00	
600.315.010 Manutenzione videosorveglianza	4'538.50		6'000.00		3'133.90	
600.318.005 Spese per pattugliatori scolastici	798.00		1'200.00		923.75	
600.318.081 Società Cinofila			500.00			
600.352.002 Interventi polizia Chiasso	498'692.05		540'000.00		512'172.00	
600.410.000 Tasse permessi prolungamento orario				100.00		
600.434.007 Tassa cani		21'050.00		21'000.00		21'900.00
600.437.001 Contravvenzioni		35'152.00		40'000.00		38'060.00
600.437.005 Multe cani		300.00		100.00		250.00
600 Servizio polizia	504'028.55	56'502.00	550'700.00	61'200.00	517'148.65	60'210.00
610 Servizio pompieri						
610.318.014 Contributi AAP per idranti	5'000.00		5'000.00		5'000.00	
610.352.005 Contributo Pompieri di Chiasso					-14'201.00	
610.352.019 Contributo Consorzio Pompieri del mendrisiottc	98'645.40		135'000.00		134'464.85	
610 Servizio pompieri	103'645.40		140'000.00		125'263.85	
630 Protezione civile e militare						
630.352.006 Partecipazione al consorzio ente PC	90'340.00		95'000.00		91'520.00	
630.365.010 Contributo stand di tiro	16'463.40		22'000.00		29'258.85	
630 Protezione civile e militare	106'803.40		117'000.00		120'778.85	
Polizia	714'477.35	56'502.00	807'700.00	61'200.00	763'191.35	60'210.00
Risultato dicastero		657'975.35		746'500.00		702'981.35

CONSUNTIVO GESTIONE CORRENTE 2020

Dettaglio gestione corrente per dicasteri	Consuntivo 2020		Preventivo 2020		Consuntivo 2019	
	Uscite	Entrate	Uscite	Entrate	Uscite	Entrate
Costruzioni						
700 Ufficio tecnico - amministrazione						
700.301.000 Stipendi personale in organico	391'458.10		395'000.00		433'566.05	
700.301.006 Indennità ore straordinarie	1'900.00					
700.301.010 Assegni familiari	9'367.15		9'700.00		10'285.35	
700.303.000 Contributi AVS,AI,IPG E AD	25'372.45		26'000.00		27'249.90	
700.304.002 Contributo cassa pensione	29'355.75		32'000.00		36'503.45	
700.305.000 Assicurazione infortuni	2'547.65		2'000.00		2'035.65	
700.305.002 Assicurazione malattia	3'260.30		2'900.00		3'544.60	
700.309.001 Spese corsi di perfezionamento	1'000.00		1'000.00		8'000.00	
700.309.030 Altre spese per il personale	240.00		500.00		168.80	
700.310.003 Materiale cancelleria e stampati	1'376.95		4'000.00		211.60	
700.310.004 Pubblicazioni e inserzioni			1'700.00		501.00	
700.310.005 Libri, giornali e riviste			1'000.00			
700.311.000 Acquisto mobili, macchine ed attrezzature	186.70		5'000.00		1'844.25	
700.315.003 Manutenzioni mobili, macchine, attrezzature			7'000.00		8'286.80	
700.316.010 Leasing fotocopiatrice	4'681.40		4'000.00		3'882.85	
700.317.001 Rimborso spese al personale	73.60		500.00		25.50	
700.318.008 Onorari per consulenze e progetti					600.00	
700.318.009 Assicurazione mobilio attrezzature	906.20		920.00		906.20	
700.318.021 Onorari al geometra	29'021.35		40'000.00		34'309.80	
700.318.022 Tasse telefoniche	2'375.70		2'500.00		2'372.20	
700.318.024 Contributo per la radio e la televisione					336.00	
700.318.025 Tasse governative	1'990.00		2'000.00		450.00	
700.318.032 Onorari per esami di costruzione			1'000.00		176.50	
700.361.014 Contributo al cantone licenze edilizie	8'652.00		10'000.00		4'360.50	
700.427.003 Affitto occupazione area pubblica		2'440.00		2'000.00		9'535.00
700.431.002 Tasse approvazioni progetti		24'452.00		20'000.00		12'503.00
700.431.004 Tasse licenze abitabilità		1'777.60		1'000.00		689.15
700.431.005 Tasse diverse		5'080.00		2'000.00		3'532.00
700.434.000 Tasse per aggiornamento catastale		14'793.15		20'000.00		10'015.10
700.436.001 Rimborso stipendi da assicurazioni				1'000.00		5'368.35
700.436.003 Rimborso AAP servizi amministrativi		7'000.00		7'000.00		7'000.00
700.437.002 Multe edilizie				500.00		
700.461.005 Sussidio cantonale misurazioni catastali		3'653.75		4'800.00		4'732.60
700 Ufficio tecnico - amministrazione	513'765.30	59'196.50	548'720.00	58'300.00	579'617.00	53'375.20
720 Servizi tecnici						
720.301.000 Stipendi personale in organico	677'181.90		681'000.00		572'494.65	
720.301.001 Stipendi personale ausiliario	36'929.15		10'000.00		23'701.10	
720.301.010 Assegni familiari	16'999.15		17'000.00		14'323.25	
720.303.000 Contributi AVS,AI,IPG E AD	46'176.60		44'000.00		38'088.95	
720.304.002 Contributo cassa pensione	45'596.20		43'000.00		38'813.00	
720.305.000 Assicurazione infortuni	4'435.75		3'500.00		2'809.10	
720.305.002 Assicurazione malattia	5'904.20		4'500.00		4'940.05	
720.306.000 Abbigliamento di servizio	3'368.70		2'000.00		4'046.59	
720.309.001 Spese corsi di perfezionamento			1'000.00			
720.309.002 Regalie al personale			300.00			
720.309.030 Altre spese per il personale	1'297.00		500.00		1'280.10	
720.311.004 Acquisto attrezzature, veicoli, macchine	5'000.00		15'000.00		4'437.80	
720.312.000 Spese di riscaldamento	6'154.85		3'000.00		7'631.55	
720.312.001 Consumo acqua potabile	749.30		1'500.00		631.60	
720.312.004 Costi d'illuminazione	2'574.60		2'400.00		2'304.60	
720.313.001 Materiale di pulizia, igienico	1'718.40		2'300.00		2'374.70	
720.313.003 Acquisto materiali manutenzione immobili	207.95		3'000.00		1'096.95	
720.313.005 Materiale sanitario e medicinali	400.00		200.00			
720.313.006 Spese carburante	7'681.10		15'000.00		16'909.10	
720.313.007 Altro materiale di consumo	8'957.40		10'000.00		6'615.95	
720.314.000 Manutenzione stabili e strutture	2'152.10		3'000.00		4'776.20	

CONSUNTIVO GESTIONE CORRENTE 2020

Dettaglio gestione corrente per dicasteri	Consuntivo 2020		Preventivo 2020		Consuntivo 2019	
	Uscite	Entrate	Uscite	Entrate	Uscite	Entrate
720.315.001 Manutenzione veicoli	12'335.70		18'000.00		19'668.25	
720.315.003 Manutenzioni mobili, macchine, attrezzature	2'899.00		10'000.00		7'701.05	
720.316.011 Noleggio scopatrice	24'986.40		35'000.00		14'367.70	
720.317.001 Rimborso spese al personale			2'000.00			
720.318.009 Assicurazione mobili attrezzature	384.35		400.00		384.35	
720.318.011 Assicurazione immobili	609.20		610.00		609.20	
720.318.012 Tasse circolazione veicoli	9'960.20		10'000.00		10'034.20	
720.318.013 Assicurazione veicoli	12'324.45		11'000.00		11'056.40	
720.318.020 Franchigie assicurative			500.00		870.00	
720.318.022 Tasse telefoniche	72.45		200.00		87.95	
720.390.001 Tassa d'uso canalizzazioni	246.20		500.00		261.70	
720.429.000 Noleggi veicoli e attrezzature		254.30		1'000.00		514.70
720.435.000 Ricavi vendita materiale diversi				100.00		
720.436.001 Rimborso stipendi da assicurazioni		15'385.65		1'000.00		2'431.05
720.436.004 Rimborso per danni				500.00		301.55
720.490.000 Accredito per prestazioni del personale		350'000.00		350'000.00		255'000.00
720 Servizi tecnici	937'302.30	365'639.95	950'410.00	352'600.00	812'316.04	258'247.30
740 Strade, piazze e posteggi						
740.310.009 Materiale per parchimetri			1'000.00			
740.311.000 Acquisto mobili, macchine ed attrezzature	18'676.00		25'000.00			
740.311.002 Acquisto segnaletica stradale	3'224.85		5'000.00		9'693.00	
740.311.003 Acquisto per arredo urbano	6'555.80		5'000.00		2'773.00	
740.311.021 Acquisto di nuove luci natalizie per esterno	7'790.00		10'000.00		30'587.15	
740.311.024 Colonnine Emoti	8'923.00					
740.312.003 Illuminazione pubblica	34'553.05		55'000.00		36'111.65	
740.313.008 Acquisto sale antigelo e ghiaietto	363.00		5'000.00		4'694.00	
740.313.009 Materiale numerazioni case e denominazioni strade			1'000.00		116.00	
740.313.010 Vernice per segnaletica stradale			1'000.00			
740.313.011 Acquisto lampade stradali			3'000.00			
740.314.001 Manutenzione strade, piazze, posteggi e rotonde	60'105.95		150'000.00		71'880.95	
740.314.004 Manutenzione impianti illuminazione	3'419.15		10'000.00		3'472.55	
740.314.014 Manutenzione illuminazione - Mandato AGE	17'592.80		20'000.00		17'716.70	
740.315.006 Manutenzione parchimetri	420.05		3'000.00		2'955.80	
740.315.009 Servizio Parkingpay	7'260.15		10'000.00		8'420.31	
740.319.050 Altre spese per beni e servizi			500.00			
740.362.003 Commissione regionale trasporti	10'940.70		13'000.00		7'380.40	
740.382.000 Contributi sostitutivi per posteggi	16'000.00		3'200.00			
740.390.000 Addebito spese per il personale	100'000.00		100'000.00		100'000.00	
740.427.006 Parchimetri e posteggi		125'217.00		125'000.00		149'090.91
740.430.000 Contributi sostitutivi per posteggi		16'000.00		3'200.00		
740.435.002 Vendita numeri civici				100.00		
740.436.004 Rimborso per danni		3'122.50		1'000.00		600.00
740.469.034 Contributo acquisto di nuove luci natalizie esterni						30'587.15
740 Strade, piazze e posteggi	295'824.50	144'339.50	420'700.00	129'300.00	295'801.51	180'278.06
Costruzioni	1'746'892.10	569'175.95	1'919'830.00	540'200.00	1'687'734.55	491'900.56
Risultato dicastero		1'177'716.15		1'379'630.00		1'195'833.99

CONSUNTIVO GESTIONE CORRENTE 2020

Dettaglio gestione corrente per dicasteri	Consuntivo 2020		Preventivo 2020		Consuntivo 2019	
	Uscite	Entrate	Uscite	Entrate	Uscite	Entrate
Igiene e ambiente						
800 Servizio sanitario						
800.310.004 Pubblicazioni e inserzioni	1'341.20		1'800.00		1'180.00	
800.313.014 Prodotti Flavescenza			100.00			
800.318.036 Servizio ispezione alimenti	100.00		200.00		100.00	
800.318.038 Spese per disinfezioni			1'000.00		864.25	
800.365.011 Servizio autoambulanza Mendrisiotto	141'092.80		165'000.00		144'185.90	
800.390.000 Addebito spese per il personale	10'000.00		10'000.00		10'000.00	
800.435.003 Vendita prodotti Flavescenza				100.00		
800 Servizio sanitario	152'534.00		178'100.00	100.00	156'330.15	
805 Pandemia Covid-19						
805.310.003 Materiale cancelleria e stampati	2'412.85					
805.310.004 Pubblicazioni e inserzioni	2'506.10					
805.311.000 Acquisto mobili, macchine ed attrezzature	15'544.35					
805.313.001 Materiale di pulizia, igienico	20'579.20					
805.313.003 Acquisto materiali manutenzione immobili	1'248.50					
805.313.005 Materiale sanitario e medicinali	11'426.75					
805.313.007 Altro materiale di consumo	106.25					
805.314.000 Manutenzione stabili e strutture	1'910.00					
805.315.002 Centro elaborazione dati	3'539.40					
805.318.000 Spese ricevimenti e ricorrenze	80.00					
805.318.030 Altre prestazioni di terzi	825.00					
805.361.012 Trasporto pubblico cantonale	50'000.00					
805.362.011 Contributo per anziani ospiti di altri istituti	360'000.00					
805.365.006 Contributi ad associazioni a carattere sociale	3'000.00					
805.365.016 Contributi per i servizi d'appoggio	50'000.00					
805.366.025 Buoni volontari prestazioni covid	1'900.00					
805.390.000 Addebito spese per il personale	25'000.00					
805.427.006 Parchimetri e posteggi		-840.00				
805.436.007 Rimborso dalle famiglie		-1'874.40				
805.462.000 Contributo AGE - Chiasso		10'000.00				
805.469.035 Contributo Fondazione Alberto e Pierina Valsangiac		300.00				
805 Pandemia Covid-19	550'078.40	7'585.60				
820 Fognature e depurazione						
820.310.008 Cancelleria stampati IVA	2'000.00		2'000.00		2'000.00	
820.314.006 Manutenzione canalizzazioni	21'966.90		25'000.00		18'865.80	
820.330.004 Condoni abbandoni uso fognatura	1'944.50		100.00		245.45	
820.352.007 Contributo consorzio depurazione acque	373'054.05		410'000.00		364'744.55	
820.380.000 Accantonamento manutenzione straordinaria	15'000.00		15'000.00		15'000.00	
820.390.000 Addebito spese per il personale	10'000.00		10'000.00		10'000.00	
820.431.010 Tasse diffide uso fognatura		389.95		400.00		417.85
820.434.003 Tasse d'uso per canalizzazioni		361'053.05		390'000.00		368'335.70
820.434.004 Tasse allacciamento canalizzazioni		2'500.00		3'000.00		1'500.00
820.480.001 Prelevamento dal fondo manutenzione		21'966.90		25'000.00		18'865.80
820.490.001 Tasse d'uso dicasteri		4'949.45		4'900.00		4'732.45
820 Fognature e depurazione	423'965.45	390'859.35	462'100.00	423'300.00	410'855.80	393'851.80
830 Rifiuti, protezione ambiente e arginature						
830.310.008 Cancelleria stampati IVA	2'490.00		2'500.00		3'519.85	
830.310.012 Acquisto sacchi RSU	936.80		40'000.00		48'302.80	
830.310.014 Acquisto fascette raccolta verde	1'155.00		5'000.00			
830.311.005 Acquisto mobili, macchine, attrezzature - IVA -	5'902.60		5'000.00		6'966.25	
830.311.025 Acquisto contenitori raccolta umido	11'401.70					
830.311.026 Acquisto secchielli smaltimento umido	4'683.85					
830.313.012 Altro materiale di consumo -IVA-	4'859.50		4'000.00		8'680.35	
830.314.007 Manutenzione argini	9'040.85		28'000.00		27'594.80	

CONSUNTIVO GESTIONE CORRENTE 2020

Dettaglio gestione corrente per dicasteri	Consuntivo 2020		Preventivo 2020		Consuntivo 2019	
	Uscite	Entrate	Uscite	Entrate	Uscite	Entrate
830.315.005 Manutenzione apparecchi ed attrezzature -IVA-			2'000.00		733.50	
830.318.024 Contributo per la radio e la televisione	365.00		500.00		365.00	
830.318.042 Contributo Consorzio manutenzione Arginature	29'189.75		29'200.00		36'057.00	
830.318.046 Area di compostaggio			1'000.00			
830.318.048 Interventi Prosegur	307.50					
830.318.050 Eliminazione carcasse animali	156.45		2'500.00		2'266.30	
830.318.052 Smaltimento pneumatici			100.00			
830.318.053 Raccolta vegetali	25'588.05		62'000.00		60'581.55	
830.318.054 Raccolta ingombranti	20'224.60		27'000.00		25'945.65	
830.318.055 Raccolta e smaltimento vetro	28'353.40		27'000.00		26'780.05	
830.318.056 Raccolta rifiuti solidi urbani RSU	132'841.75		135'000.00		130'554.80	
830.318.057 Raccolta e smaltimento carta	35'537.60		14'000.00		18'033.45	
830.318.058 Raccolta materiale vario	10'040.40		9'000.00		9'084.40	
830.318.059 Smaltimento ferro ed alluminio	11'543.65		8'700.00		9'349.45	
830.318.061 Raccolta e smaltimento plastica	24'897.80		19'000.00		18'358.05	
830.318.062 Smaltimento Olii esausti	3'372.40		1'600.00		2'000.10	
830.318.152 Commissione rivendita sacchi RSU e fascette verde	5'285.30		8'000.00			
830.318.171 Raccolta e smaltimento umido	11'425.05					
830.330.003 Condoni abbandoni tasse rifiuti	12'825.15		17'000.00		13'883.00	
830.352.008 Smaltimento nettezza urbana	118'190.05		130'000.00		124'800.70	
830.352.013 Smaltimento scarti vegetali	46'838.35		70'000.00		74'665.50	
830.390.000 Addebito spese per il personale	90'000.00		90'000.00		90'000.00	
830.431.011 Tasse diffide raccolta rifiuti		2'117.05		3'500.00		3'454.05
830.434.005 Tassa raccolta rifiuti regolamento del 1991						503'238.73
830.434.014 Tassa raccolta rifiuti regolamento 2019		306'399.20		305'000.00		
830.434.015 Tassa smaltimento rifiuti vegetali		52'190.85		130'000.00		
830.435.009 Vendita sacchi RSU		109'022.60		180'000.00		23'763.80
830.435.013 Vendita secchielli umido		2'399.00				
830.437.003 Multe raccolta rifiuti		2'400.00		1'000.00		200.00
830.469.016 Contributo Vetroswiss		9'408.45		9'000.00		9'313.50
830 Rifiuti, protezione ambiente e arginature	647'452.55	483'937.15	738'100.00	628'500.00	738'522.55	539'970.08
850 Cimitero						
850.311.004 Acquisto attrezzature, veicoli, macchine			1'000.00		166.20	
850.312.001 Consumo acqua potabile	343.25		800.00		676.20	
850.312.002 Costi d'illuminazione, energia e riscaldamento	3'987.95		3'900.00		3'478.15	
850.313.001 Materiale di pulizia, igienico	2'925.65		3'500.00		2'675.00	
850.313.003 Acquisto materiali manutenzione immobili	2'036.40		2'000.00		900.00	
850.313.007 Altro materiale di consumo			500.00		727.00	
850.314.000 Manutenzione stabili e strutture	21'417.10		30'000.00		23'190.15	
850.318.009 Assicurazione mobilio attrezzature	45.05		50.00		45.05	
850.318.011 Assicurazione immobili	961.85		1'000.00		961.85	
850.318.043 Spese per ricorrenze	270.00		1'600.00		207.00	
850.390.000 Addebito spese per il personale	25'000.00		25'000.00		25'000.00	
850.390.001 Tassa d'uso canalizzazioni	220.85		700.00		432.25	
850.434.006 Tasse cimitero		32'250.00		30'000.00		51'088.25
850.436.004 Rimborso per danni				1'000.00		
850 Cimitero	57'208.10	32'250.00	70'050.00	31'000.00	58'458.85	51'088.25
Igiene e ambiente	1'831'238.50	914'632.10	1'448'350.00	1'082'900.00	1'364'167.35	984'910.13
Risultato dicastero		916'606.40		365'450.00		379'257.22

CONSUNTIVO GESTIONE CORRENTE 2020

Dettaglio gestione corrente per dicasteri	Consuntivo 2020		Preventivo 2020		Consuntivo 2019	
	Uscite	Entrate	Uscite	Entrate	Uscite	Entrate
Finanze						
900 Imposte e partecipazioni						
900.330.000 Condoni, abbandoni e ACB	173'163.50		130'000.00		264'531.01	
900.361.009 Contributo al fondo di perequazione	17'270.00		25'000.00		18'010.00	
900.385.000 Riversamento al FER	189'531.00		190'000.00		174'811.00	
900.400.000 Gettito persone fisiche		8'200'000.00				9'000'000.00
900.400.001 Sopravvenienze attive		3'155'381.59		1'000'000.00		2'047'311.90
900.400.004 Imposte alla fonte		798'098.39		1'000'000.00		996'057.35
900.401.000 Gettito persone giuridiche		700'000.00				950'000.00
900.402.000 Imposta immobiliare		560'000.00				560'000.00
900.403.000 Imposte speciali		440'935.85		250'000.00		288'677.45
900.410.004 Ristorno per vendita gas		397.85				
900.410.005 Ristorno fotovoltaico Pool Energia SE		18'954.81		21'000.00		23'680.58
900.410.006 Concessione uso speciale strade comunali		93'924.00		90'000.00		93'924.00
900.410.007 Rimunerazione AET impianto fotovoltaico asilo		1'417.10		10'000.00		1'469.25
900.440.001 Ridistribuzione tassa sul CO2		2'543.90		8'000.00		6'184.15
900.440.002 Ripartizione gettito persone giuridiche		68'219.99				
900.444.000 Contributo di livellamento		601'452.00		640'000.00		649'345.00
900.444.001 Rettifica contributo di livellamento 2018						-140'574.00
900.444.002 Rettifica contributo di livellamento 2019						-50'000.00
900.444.003 Rettifica contributo di livellamento 2020		-41'503.00				
900.461.007 Contributi FER		189'531.00		190'000.00		174'811.00
900 Imposte e partecipazioni	379'964.50	14'789'353.48	345'000.00	3'209'000.00	457'352.01	14'600'886.68
930 Interessi						
930.322.027 Postfinance PF.003177 13.03.14-13.03.24 1.7%	69'200.00		70'000.00		69'200.00	
930.322.028 Postfinance PF.005369 29.11.17 - 29.11.27 0.7	39'000.00		39'000.00		39'000.00	
930.322.029 Raiffeisen 10676.86 29.11.17 - 29.11.25 1.00%	20'000.00		20'000.00		20'000.00	
930.322.030 Raiffeisen 10676.46 29.11.17 - 29.11.22 - 0.75	15'000.00		15'000.00		15'000.00	
930.322.050 Interessi nuovi prestiti			10'000.00			
930.329.001 Interessi remuneratori su imposte	4'395.40		10'000.00		11'059.20	
930.420.000 Interessi C/C banca - posta		-166.65				
930.421.000 Interessi C/C comune-AAP		25'218.25		24'000.00		19'900.15
930.421.004 Interessi dilazioni crediti		64'298.70		70'000.00		67'128.95
930 Interessi	147'595.40	89'350.30	164'000.00	94'000.00	154'259.20	87'029.10
970 Ammortamenti						
970.331.000 Ammortamenti sostanza ammortizzabile	1'053'916.35		1'310'000.00		1'303'677.80	
970.331.100 Ammortamenti quote costanti	87'554.45		90'000.00		84'259.30	
970.332.000 Ammortamenti straordinari	1'000'000.00		1'000'000.00		1'200'000.00	
970.361.017 Partecipazione al risanamento cantonale	288'994.00		430'000.00		429'661.00	
970 Ammortamenti	2'430'464.80		2'830'000.00		3'017'598.10	
Finanze	2'958'024.70	14'878'703.78	3'339'000.00	3'303'000.00	3'629'209.31	14'687'915.78
Risultato dicastero	11'920'679.08			36'000.00	11'058'706.47	
Totali spese e ricavi	17'794'118.83	17'898'368.54	17'907'460.00	6'327'660.00	17'584'255.73	17'748'558.79
Avanzo d'esercizio	104'249.71					
Fabbisogno d'imposta				11'579'800.00		
Avanzo d'esercizio					164'303.06	
Totali a pareggio	17'898'368.54	17'898'368.54	17'907'460.00	17'907'460.00	17'748'558.79	17'748'558.79

CONSUNTIVO GESTIONE CORRENTE 2020

Dettaglio di gestione corrente per gruppi di spesa e ricavi	Consuntivo 2020		Preventivo 2020		Consuntivo 2019	
	Uscite	Entrate	Uscite	Entrate	Uscite	Entrate
3 Spese						
001.300.000 Onorari ed indennità ai membri del municipio	84'999.00		85'000.00		84'999.00	
001.300.001 Indennità alle commissioni	2'190.00		5'000.00		2'730.00	
300 Onorari e indennità ad autorità	87'189.00		90'000.00		87'729.00	
002.301.000 Stipendi personale in organico	705'261.50		732'000.00		738'207.05	
101.301.000 Stipendi personale in organico	221'477.70		245'000.00		182'567.00	
121.301.000 Stipendi personale in organico	76'032.60		79'000.00		77'232.60	
200.301.000 Stipendi personale in organico	35'436.40		37'000.00		36'177.05	
210.301.000 Stipendi personale in organico					73'764.80	
700.301.000 Stipendi personale in organico	391'458.10		395'000.00		433'566.05	
720.301.000 Stipendi personale in organico	677'181.90		681'000.00		572'494.65	
125.301.001 Stipendi personale ausiliario	1'152.00		2'000.00		2'344.50	
720.301.001 Stipendi personale ausiliario	36'929.15		10'000.00		23'701.10	
002.301.002 Stipendi personale pulizia	15'292.95		15'000.00		15'517.50	
121.301.002 Stipendi personale pulizia	57'021.20		52'000.00		70'574.65	
700.301.006 Indennità ore straordinarie	1'900.00					
101.301.008 Stipendi personale ausiliario	132'159.45		70'000.00		180'810.55	
121.301.008 Stipendi personale ausiliario	15'968.75		30'000.00		13'970.00	
210.301.008 Stipendi personale ausiliario	1'695.40		5'000.00		2'824.80	
500.301.009 Mercede ai curatori	49'707.35		65'000.00		70'059.30	
001.301.010 Assegni familiari	1'704.00		1'600.00		1'704.00	
002.301.010 Assegni familiari	17'056.65		18'300.00		17'721.20	
101.301.010 Assegni familiari	7'489.40		7'700.00		7'132.75	
121.301.010 Assegni familiari	3'531.00		4'000.00		3'434.30	
200.301.010 Assegni familiari	856.65		1'000.00		874.90	
210.301.010 Assegni familiari	40.90		200.00		1'845.40	
500.301.010 Assegni familiari	356.90		1'000.00		1'028.55	
700.301.010 Assegni familiari	9'367.15		9'700.00		10'285.35	
720.301.010 Assegni familiari	16'999.15		17'000.00		14'323.25	
200.301.012 Compenso per manifestazioni			2'000.00		1'950.00	
301 Stipendi indennità personale amministrativo	2'476'076.25		2'480'500.00		2'554'111.30	
100.302.000 Stipendi docenti	594'484.95		617'000.00		569'800.20	
120.302.000 Stipendi docenti	1'473'819.40		1'479'000.00		1'443'752.95	
100.302.001 Stipendi direzione	78'119.90		77'000.00		78'321.65	
120.302.001 Stipendi direzione	169'529.80		152'000.00		154'116.50	
100.302.002 Supplenze docenti	16'338.65		25'000.00		23'765.75	
120.302.002 Supplenze docenti	68'998.15		60'000.00		35'403.05	
103.302.004 Compenso educatori profilassi dentaria	700.00		1'260.00		1'470.00	
125.302.004 Compenso educatori profilassi dentaria	2'975.00		3'000.00		2'205.00	
122.302.005 Compenso agli animatori	2'401.75		3'600.00		3'279.25	
124.302.005 Compenso agli animatori	2'729.00		12'000.00		10'591.00	
100.302.007 Assegni familiari	16'614.15		17'000.00		16'007.60	
103.302.007 Assegni familiari	17.00		30.00		35.60	
120.302.007 Assegni familiari	41'315.95		42'000.00		39'881.40	
122.302.007 Assegni familiari	58.10		80.00		79.25	
124.302.007 Assegni familiari	66.00		220.00		207.35	
125.302.007 Assegni familiari	119.35		80.00		89.50	
302 Stipendi ed indennità a docenti	2'468'287.15		2'489'270.00		2'379'006.05	
001.303.000 Contributi AVS,AI,IPG E AD	3'656.65		3'400.00		3'564.90	
002.303.000 Contributi AVS,AI,IPG E AD	51'911.50		48'000.00		45'618.05	
100.303.000 Contributi AVS,AI,IPG E AD	45'299.60		46'000.00		43'735.00	
101.303.000 Contributi AVS,AI,IPG E AD	19'848.60		20'000.00		18'142.30	
103.303.000 Contributi AVS,AI,IPG E AD	45.80		80.00		94.15	
120.303.000 Contributi AVS,AI,IPG E AD	111'453.10		108'000.00		104'049.60	
121.303.000 Contributi AVS,AI,IPG E AD	10'320.20		11'000.00		9'024.35	
122.303.000 Contributi AVS,AI,IPG E AD	133.80		210.00		209.95	
124.303.000 Contributi AVS,AI,IPG E AD	100.20		800.00		583.50	
125.303.000 Contributi AVS,AI,IPG E AD	323.65		220.00		381.80	

CONSUNTIVO GESTIONE CORRENTE 2020

Dettaglio di gestione corrente per gruppi di spesa e ricavi	Consuntivo 2020		Preventivo 2020		Consuntivo 2019	
	Uscite	Entrate	Uscite	Entrate	Uscite	Entrate
200.303.000 Contributi AVS,AI,IPG E AD	2'321.55		2'400.00		2'316.00	
210.303.000 Contributi AVS,AI,IPG E AD	111.10		340.00		4'895.60	
500.303.000 Contributi AVS,AI,IPG E AD	2'248.85		2'300.00		4'031.20	
700.303.000 Contributi AVS,AI,IPG E AD	25'372.45		26'000.00		27'249.90	
720.303.000 Contributi AVS,AI,IPG E AD	46'176.60		44'000.00		38'088.95	
303 Contributi AVS, AI, IPG e AD	319'323.65		312'750.00		301'985.25	
002.304.002 Contributo cassa pensione	64'161.25		70'000.00		64'064.35	
100.304.002 Contributo cassa pensione	100'306.00		84'000.00		81'863.80	
101.304.002 Contributo cassa pensione	16'789.60		18'000.00		17'513.70	
120.304.002 Contributo cassa pensione	218'555.85		220'000.00		202'372.15	
121.304.002 Contributo cassa pensione	7'397.95		9'000.00		7'617.05	
200.304.002 Contributo cassa pensione	1'190.40		3'000.00		2'852.60	
210.304.002 Contributo cassa pensione					5'776.15	
700.304.002 Contributo cassa pensione	29'355.75		32'000.00		36'503.45	
720.304.002 Contributo cassa pensione	45'596.20		43'000.00		38'813.00	
304 Contributi a casse pensioni e di previdenza	483'353.00		479'000.00		457'376.25	
002.305.000 Assicurazione infortuni	4'568.45		4'000.00		4'211.60	
100.305.000 Assicurazione infortuni	1'148.30		1'500.00		1'854.90	
101.305.000 Assicurazione infortuni	583.10		1'700.00		1'383.55	
103.305.000 Assicurazione infortuni	1.35		10.00		2.50	
120.305.000 Assicurazione infortuni	3'289.25		3'500.00		3'179.20	
121.305.000 Assicurazione infortuni	253.80		1'000.00		618.00	
122.305.000 Assicurazione infortuni	4.45		10.00		4.50	
124.305.000 Assicurazione infortuni	2.85		70.00		6.20	
125.305.000 Assicurazione infortuni	9.25		30.00		22.00	
200.305.000 Assicurazione infortuni	68.50		200.00		173.60	
210.305.000 Assicurazione infortuni			50.00		356.65	
700.305.000 Assicurazione infortuni	2'547.65		2'000.00		2'035.65	
720.305.000 Assicurazione infortuni	4'435.75		3'500.00		2'809.10	
002.305.002 Assicurazione malattia	6'461.20		6'000.00		6'695.45	
100.305.002 Assicurazione malattia	13'803.55		15'000.00		13'176.00	
101.305.002 Assicurazione malattia	2'595.80		2'400.00		2'477.75	
120.305.002 Assicurazione malattia	38'466.00		43'000.00		37'039.90	
121.305.002 Assicurazione malattia	1'094.95		1'000.00		1'141.20	
200.305.002 Assicurazione malattia	297.75		250.00		303.60	
210.305.002 Assicurazione malattia	14.25		50.00		650.85	
700.305.002 Assicurazione malattia	3'260.30		2'900.00		3'544.60	
720.305.002 Assicurazione malattia	5'904.20		4'500.00		4'940.05	
305 Premi assicurazione infortuni e malattia	88'810.70		92'670.00		86'626.85	
002.306.000 Abbigliamento di servizio	793.75		2'000.00			
101.306.000 Abbigliamento di servizio	64.70		1'500.00			
720.306.000 Abbigliamento di servizio	3'368.70		2'000.00		4'046.59	
306 Abbigliamento di servizio, indennità pasti	4'227.15		5'500.00		4'046.59	
002.307.000 Prestazione ai pensionati	86'288.40		87'000.00		86'288.40	
307 Prestazioni per beneficiari di rendite	86'288.40		87'000.00		86'288.40	
002.309.001 Spese corsi di perfezionamento	3'810.00		2'000.00		1'200.00	
100.309.001 Spese corsi di perfezionamento	750.00		4'000.00			
120.309.001 Spese corsi di perfezionamento	1'130.00		4'000.00			
700.309.001 Spese corsi di perfezionamento	1'000.00		1'000.00		8'000.00	
720.309.001 Spese corsi di perfezionamento			1'000.00			
720.309.002 Regalie al personale			300.00			
002.309.030 Altre spese per il personale	2'291.15		1'200.00		1'027.10	
101.309.030 Altre spese per il personale	320.00		500.00		560.00	
120.309.030 Altre spese per il personale	283.60		1'000.00		503.85	
121.309.030 Altre spese per il personale	300.00		1'000.00			
210.309.030 Altre spese per il personale					40.00	
700.309.030 Altre spese per il personale	240.00		500.00		168.80	
720.309.030 Altre spese per il personale	1'297.00		500.00		1'280.10	

CONSUNTIVO GESTIONE CORRENTE 2020

Dettaglio di gestione corrente per gruppi di spesa e ricavi	Consuntivo 2020		Preventivo 2020		Consuntivo 2019	
	Uscite	Entrate	Uscite	Entrate	Uscite	Entrate
309 Altre spese per il personale	11'421.75		17'000.00		12'779.85	
30 Spese per il personale	6'024'977.05		6'053'690.00		5'969'949.54	
000.310.000 Materiale votazioni cancelleria e stampati	2'694.20		5'000.00			
001.310.002 Calendario ecologico	10'041.70		10'000.00		9'506.20	
002.310.003 Materiale cancelleria e stampati	13'306.10		8'000.00		5'543.80	
700.310.003 Materiale cancelleria e stampati	1'376.95		4'000.00		211.60	
805.310.003 Materiale cancelleria e stampati	2'412.85					
002.310.004 Pubblicazioni e inserzioni	4'069.80		5'000.00		7'318.55	
700.310.004 Pubblicazioni e inserzioni			1'700.00		501.00	
800.310.004 Pubblicazioni e inserzioni	1'341.20		1'800.00		1'180.00	
805.310.004 Pubblicazioni e inserzioni	2'506.10					
002.310.005 Libri, giornali e riviste	2'270.00		3'500.00		1'397.75	
700.310.005 Libri, giornali e riviste			1'000.00			
002.310.006 Materiale scolastico e didattico					138.75	
100.310.006 Materiale scolastico e didattico	15'353.00		10'000.00		6'838.65	
103.310.006 Materiale scolastico e didattico	87.80		100.00		87.80	
120.310.006 Materiale scolastico e didattico	50'000.40		64'000.00		59'656.75	
122.310.006 Materiale scolastico e didattico			500.00			
124.310.006 Materiale scolastico e didattico	3'343.50		4'500.00		4'528.40	
125.310.006 Materiale scolastico e didattico	454.15		400.00		392.55	
100.310.007 Libri per biblioteca	152.40		2'000.00		461.70	
120.310.007 Libri per biblioteca	1'373.45		6'000.00		5'232.20	
820.310.008 Cancelleria stampati IVA	2'000.00		2'000.00		2'000.00	
830.310.008 Cancelleria stampati IVA	2'490.00		2'500.00		3'519.85	
740.310.009 Materiale per parchimetri			1'000.00			
100.310.010 Manifestazioni annuali			2'000.00		550.00	
120.310.010 Manifestazioni annuali			3'000.00		2'200.00	
830.310.012 Acquisto sacchi RSU	936.80		40'000.00		48'302.80	
830.310.014 Acquisto fascette raccolta verde	1'155.00		5'000.00			
310 Materiale d'ufficio, scolastico e stampati	117'365.40		183'000.00		159'568.35	
002.311.000 Acquisto mobili, macchine ed attrezzature	3'607.65		15'000.00		12'426.90	
101.311.000 Acquisto mobili, macchine ed attrezzature	4'833.30		14'000.00		10'190.70	
121.311.000 Acquisto mobili, macchine ed attrezzature	12'333.25		10'000.00		10'044.30	
200.311.000 Acquisto mobili, macchine ed attrezzature			1'000.00			
210.311.000 Acquisto mobili, macchine ed attrezzature	2'190.15		11'000.00		8'600.25	
700.311.000 Acquisto mobili, macchine ed attrezzature	186.70		5'000.00		1'844.25	
740.311.000 Acquisto mobili, macchine ed attrezzature	18'676.00		25'000.00			
805.311.000 Acquisto mobili, macchine ed attrezzature	15'544.35					
740.311.002 Acquisto segnaletica stradale	3'224.85		5'000.00		9'693.00	
740.311.003 Acquisto per arredo urbano	6'555.80		5'000.00		2'773.00	
720.311.004 Acquisto attrezzature, veicoli, macchine	5'000.00		15'000.00		4'437.80	
850.311.004 Acquisto attrezzature, veicoli, macchine			1'000.00		166.20	
830.311.005 Acquisto mobili, macchine, attrezzature - IVA -	5'902.60		5'000.00		6'966.25	
740.311.021 Acquisto di nuove luci natalizie per esterno	7'790.00		10'000.00		30'587.15	
210.311.023 Impianto audio centro sportivo comunale					14'237.00	
740.311.024 Colonnine Emoti	8'923.00					
830.311.025 Acquisto contenitori raccolta umido	11'401.70					
830.311.026 Acquisto secchielli smaltimento umido	4'683.85					
311 Acquisto mobili, macchine, veicoli e attrezzature	110'853.20		122'000.00		111'966.80	
002.312.000 Spese di riscaldamento	7'723.35		9'000.00		7'110.80	
101.312.000 Spese di riscaldamento	8'023.25		9'000.00		6'930.35	
121.312.000 Spese di riscaldamento	35'639.90		30'000.00		35'582.60	
210.312.000 Spese di riscaldamento	6'531.90		10'000.00		9'303.10	
720.312.000 Spese di riscaldamento	6'154.85		3'000.00		7'631.55	
002.312.001 Consumo acqua potabile	566.75		2'000.00		510.75	
101.312.001 Consumo acqua potabile	1'168.95		4'000.00		2'453.25	
121.312.001 Consumo acqua potabile	1'983.80		3'500.00		4'035.85	
210.312.001 Consumo acqua potabile	1'762.85		3'500.00		2'962.40	

CONSUNTIVO GESTIONE CORRENTE 2020

Dettaglio di gestione corrente per gruppi di spesa e ricavi	Consuntivo 2020		Preventivo 2020		Consuntivo 2019	
	Uscite	Entrate	Uscite	Entrate	Uscite	Entrate
214.312.001 Consumo acqua potabile	61.50		500.00		212.20	
216.312.001 Consumo acqua potabile	3'703.00		800.00		3'293.30	
720.312.001 Consumo acqua potabile	749.30		1'500.00		631.60	
850.312.001 Consumo acqua potabile	343.25		800.00		676.20	
850.312.002 Costi d'illuminazione, energia e riscaldamento	3'987.95		3'900.00		3'478.15	
740.312.003 Illuminazione pubblica	34'553.05		55'000.00		36'111.65	
002.312.004 Costi d'illuminazione	9'379.15		10'000.00		9'400.75	
101.312.004 Costi d'illuminazione	16'754.50		18'000.00		17'134.05	
121.312.004 Costi d'illuminazione	12'163.15		14'000.00		14'198.55	
210.312.004 Costi d'illuminazione	13'168.15		16'000.00		18'226.45	
216.312.004 Costi d'illuminazione	339.60		380.00		385.90	
720.312.004 Costi d'illuminazione	2'574.60		2'400.00		2'304.60	
312 Acqua, energia e combustibili	167'332.80		197'280.00		182'574.05	
002.313.001 Materiale di pulizia, igienico	1'246.60		2'000.00		2'376.15	
101.313.001 Materiale di pulizia, igienico	4'866.05		3'000.00		2'862.65	
121.313.001 Materiale di pulizia, igienico	5'490.55		8'000.00		6'732.40	
210.313.001 Materiale di pulizia, igienico	878.00		2'000.00		2'328.60	
720.313.001 Materiale di pulizia, igienico	1'718.40		2'300.00		2'374.70	
805.313.001 Materiale di pulizia, igienico	20'579.20					
850.313.001 Materiale di pulizia, igienico	2'925.65		3'500.00		2'675.00	
101.313.002 Acquisto prodotti alimentari	42'486.40		50'000.00		62'564.35	
002.313.003 Acquisto materiali manutenzione immobili	1'194.20		1'000.00		19.40	
101.313.003 Acquisto materiali manutenzione immobili	3'880.30		2'000.00		3'464.60	
121.313.003 Acquisto materiali manutenzione immobili	3'707.80		2'000.00		1'950.00	
210.313.003 Acquisto materiali manutenzione immobili	29'282.50		7'000.00		9'587.05	
216.313.003 Acquisto materiali manutenzione immobili	2'033.50		3'000.00		1'186.75	
720.313.003 Acquisto materiali manutenzione immobili	207.95		3'000.00		1'096.95	
805.313.003 Acquisto materiali manutenzione immobili	1'248.50					
850.313.003 Acquisto materiali manutenzione immobili	2'036.40		2'000.00		900.00	
121.313.004 Materiale cancelleria e consumo	4'058.35		6'200.00		4'381.40	
101.313.005 Materiale sanitario e medicinali	326.55		200.00		369.70	
121.313.005 Materiale sanitario e medicinali	348.25		1'200.00		368.90	
210.313.005 Materiale sanitario e medicinali			500.00			
720.313.005 Materiale sanitario e medicinali	400.00		200.00			
805.313.005 Materiale sanitario e medicinali	11'426.75					
002.313.006 Spese carburante	728.00		700.00		636.85	
101.313.006 Spese carburante	2'278.25		4'000.00		3'950.80	
210.313.006 Spese carburante	456.60		1'000.00		887.55	
720.313.006 Spese carburante	7'681.10		15'000.00		16'909.10	
720.313.007 Altro materiale di consumo	8'957.40		10'000.00		6'615.95	
805.313.007 Altro materiale di consumo	106.25					
850.313.007 Altro materiale di consumo			500.00		727.00	
740.313.008 Acquisto sale antigelo e ghiaietto	363.00		5'000.00		4'694.00	
740.313.009 Materiale numerazioni case e denominazioni strade			1'000.00		116.00	
740.313.010 Vernice per segnaletica stradale			1'000.00			
740.313.011 Acquisto lampade stradali			3'000.00			
830.313.012 Altro materiale di consumo -IVA-	4'859.50		4'000.00		8'680.35	
800.313.014 Prodotti Flavescenza			100.00			
313 Materiale di consumo	165'772.00		144'400.00		148'456.20	
002.314.000 Manutenzione stabili e strutture	25'914.95		15'000.00		16'884.30	
101.314.000 Manutenzione stabili e strutture	23'441.00		15'000.00		19'989.75	
121.314.000 Manutenzione stabili e strutture	24'366.40		25'000.00		31'207.30	
210.314.000 Manutenzione stabili e strutture	9'234.95		30'000.00		153'457.55	
214.314.000 Manutenzione stabili e strutture	259.00		1'500.00		516.00	
720.314.000 Manutenzione stabili e strutture	2'152.10		3'000.00		4'776.20	
805.314.000 Manutenzione stabili e strutture	1'910.00					
850.314.000 Manutenzione stabili e strutture	21'417.10		30'000.00		23'190.15	
740.314.001 Manutenzione strade, piazze, posteggi e rotonde	60'105.95		150'000.00		71'880.95	

CONSUNTIVO GESTIONE CORRENTE 2020

Dettaglio di gestione corrente per gruppi di spesa e ricavi	Consuntivo 2020		Preventivo 2020		Consuntivo 2019	
	Uscite	Entrate	Uscite	Entrate	Uscite	Entrate
740.314.004 Manutenzione impianti illuminazione	3'419.15		10'000.00		3'472.55	
820.314.006 Manutenzione canalizzazioni	21'966.90		25'000.00		18'865.80	
830.314.007 Manutenzione argini	9'040.85		28'000.00		27'594.80	
216.314.009 Manutenzione giardini, parchi, sentieri	5'480.00		5'000.00		5'000.00	
740.314.014 Manutenzione illuminazione - Mandato AGE	17'592.80		20'000.00		17'716.70	
210.314.015 Messa in rete degli impianti sportivi			10'000.00			
314 Manutenzione stabili e strutture	226'301.15		367'500.00		394'552.05	
002.315.001 Manutenzione veicoli	1'244.65		1'000.00		406.65	
101.315.001 Manutenzione veicoli	7'139.00		10'000.00		7'920.40	
720.315.001 Manutenzione veicoli	12'335.70		18'000.00		19'668.25	
002.315.002 Centro elaborazione dati	81'617.20		70'000.00		79'871.75	
805.315.002 Centro elaborazione dati	3'539.40					
002.315.003 Manutenzioni mobili, macchine, attrezzature	7'909.55		8'000.00		4'410.95	
101.315.003 Manutenzioni mobili, macchine, attrezzature	5'186.60		5'000.00		2'273.25	
121.315.003 Manutenzioni mobili, macchine, attrezzature	2'537.30		5'000.00		2'989.45	
210.315.003 Manutenzioni mobili, macchine, attrezzature	5'240.95		5'000.00		1'690.35	
600.315.003 Manutenzioni mobili, macchine, attrezzature			3'000.00		919.00	
700.315.003 Manutenzioni mobili, macchine, attrezzature			7'000.00		8'286.80	
720.315.003 Manutenzioni mobili, macchine, attrezzature	2'899.00		10'000.00		7'701.05	
830.315.005 Manutenzione apparecchi ed attrezzature -IVA-			2'000.00		733.50	
740.315.006 Manutenzione parchimetri	420.05		3'000.00		2'955.80	
740.315.009 Servizio Parkingpay	7'260.15		10'000.00		8'420.31	
600.315.010 Manutenzione videosorveglianza	4'538.50		6'000.00		3'133.90	
315 Manutenzione mobili, macchine, veicoli e attrezza.	141'868.05		163'000.00		151'381.41	
002.316.002 Locazione noleggi leasing			200.00		199.51	
214.316.007 Orti familiari	2'000.00		2'000.00		2'000.00	
002.316.010 Leasing fotocopiatrice	6'621.15		5'000.00		6'344.50	
101.316.010 Leasing fotocopiatrice	1'849.70		1'500.00		1'072.40	
700.316.010 Leasing fotocopiatrice	4'681.40		4'000.00		3'882.85	
720.316.011 Noleggio scapatrice	24'986.40		35'000.00		14'367.70	
316 Locazione affitti, noleggi e tasse d'utilizzazione	40'138.65		47'700.00		27'866.96	
001.317.000 Rimborso spese all'autorità	8'500.80		8'500.00		8'500.80	
002.317.001 Rimborso spese al personale	724.40		500.00		618.80	
122.317.001 Rimborso spese al personale			500.00		150.00	
700.317.001 Rimborso spese al personale	73.60		500.00		25.50	
720.317.001 Rimborso spese al personale			2'000.00			
100.317.002 Uscite di studio	350.00		1'900.00		812.00	
120.317.002 Uscite di studio	6'065.35		14'000.00		11'765.15	
120.317.004 Contributo comunale ai corsi sportivi			3'000.00		1'050.00	
120.317.005 Attività culturali e progetti d'istituto	430.90		4'500.00		3'986.60	
122.317.007 Spese per vitto ed alloggio	6'085.45		20'000.00		21'058.02	
122.317.008 Spese gite studio	4'965.00		4'000.00		1'740.30	
500.317.009 Rimborso spese ai tutori	3'033.35		4'000.00		5'727.00	
317 Rimborso spese	30'228.85		63'400.00		55'434.17	
001.318.000 Spese ricevimenti e ricorrenze	7'803.55		15'000.00		14'390.40	
100.318.000 Spese ricevimenti e ricorrenze	290.40		500.00		300.00	
120.318.000 Spese ricevimenti e ricorrenze	348.80		1'000.00			
805.318.000 Spese ricevimenti e ricorrenze	80.00					
000.318.001 Spese affrancazioni postali	5'000.00		5'000.00		5'000.00	
002.318.001 Spese affrancazioni postali	24'962.85		30'000.00		29'348.65	
101.318.001 Spese affrancazioni postali			1'000.00		158.15	
121.318.001 Spese affrancazioni postali	2'539.55		800.00		1'212.05	
600.318.005 Spese per pattugliatori scolastici	798.00		1'200.00		923.75	
002.318.006 Spese legali e esecutive	49'209.25		35'000.00		48'534.15	
002.318.007 Spese bancarie	12'205.22		15'000.00		13'636.94	
002.318.008 Onorari per consulenze e progetti	56'114.50		20'000.00		3'392.55	
700.318.008 Onorari per consulenze e progetti					600.00	
002.318.009 Assicurazione mobilio attrezzature	10'642.75		2'100.00		2'087.35	

CONSUNTIVO GESTIONE CORRENTE 2020

Dettaglio di gestione corrente per gruppi di spesa e ricavi	Consuntivo 2020		Preventivo 2020		Consuntivo 2019	
	Uscite	Entrate	Uscite	Entrate	Uscite	Entrate
101.318.009 Assicurazione mobilio attrezzature	921.05		1'000.00		921.05	
121.318.009 Assicurazione mobilio attrezzature	1'958.75		1'960.00		1'958.75	
700.318.009 Assicurazione mobilio attrezzature	906.20		920.00		906.20	
720.318.009 Assicurazione mobilio attrezzature	384.35		400.00		384.35	
850.318.009 Assicurazione mobilio attrezzature	45.05		50.00		45.05	
002.318.010 Assicurazione RC comune	18'065.15		21'000.00		19'704.95	
002.318.011 Assicurazione immobili	1'923.75		2'000.00		1'923.75	
101.318.011 Assicurazione immobili	6'583.30		7'000.00		6'583.30	
121.318.011 Assicurazione immobili	6'978.00		6'980.00		6'978.00	
210.318.011 Assicurazione immobili	1'282.45		1'290.00		1'282.45	
720.318.011 Assicurazione immobili	609.20		610.00		609.20	
850.318.011 Assicurazione immobili	961.85		1'000.00		961.85	
002.318.012 Tasse circolazione veicoli	378.00		300.00		274.00	
101.318.012 Tasse circolazione veicoli	2'099.00		2'300.00		2'099.00	
210.318.012 Tasse circolazione veicoli	364.00		560.00		364.00	
720.318.012 Tasse circolazione veicoli	9'960.20		10'000.00		10'034.20	
002.318.013 Assicurazione veicoli	672.50		700.00		672.50	
101.318.013 Assicurazione veicoli	5'456.50		5'500.00		5'456.55	
210.318.013 Assicurazione veicoli	1'169.60		1'000.00		836.20	
720.318.013 Assicurazione veicoli	12'324.45		11'000.00		11'056.40	
610.318.014 Contributi AAP per idranti	5'000.00		5'000.00		5'000.00	
002.318.015 Onorari per revisione	5'385.00		5'400.00		5'385.00	
002.318.019 Quote sociali ad associazioni	5'390.60		6'000.00		5'589.40	
002.318.020 Franchigie assicurative			1'000.00			
720.318.020 Franchigie assicurative			500.00		870.00	
700.318.021 Onorari al geometra	29'021.35		40'000.00		34'309.80	
002.318.022 Tasse telefoniche	4'829.10		4'500.00		3'991.95	
101.318.022 Tasse telefoniche	303.35		450.00		488.05	
121.318.022 Tasse telefoniche	1'782.95		1'300.00		1'370.65	
210.318.022 Tasse telefoniche			100.00		50.00	
700.318.022 Tasse telefoniche	2'375.70		2'500.00		2'372.20	
720.318.022 Tasse telefoniche	72.45		200.00		87.95	
121.318.023 Trasporto allievi	38'264.10		39'200.00		39'065.10	
122.318.023 Trasporto allievi	3'500.00		3'000.00		3'310.00	
125.318.023 Trasporto allievi	812.00		1'200.00		1'414.00	
700.318.024 Contributo per la radio e la televisione					336.00	
830.318.024 Contributo per la radio e la televisione	365.00		500.00		365.00	
002.318.025 Tasse governative	490.00		600.00		750.60	
700.318.025 Tasse governative	1'990.00		2'000.00		450.00	
002.318.030 Altre prestazioni di terzi	1'643.20		5'000.00		1'292.40	
120.318.030 Altre prestazioni di terzi	108.05		1'000.00		61.90	
121.318.030 Altre prestazioni di terzi			1'000.00			
805.318.030 Altre prestazioni di terzi	825.00					
700.318.032 Onorari per esami di costruzione			1'000.00		176.50	
800.318.036 Servizio ispezione alimenti	100.00		200.00		100.00	
800.318.038 Spese per disinfezioni			1'000.00		864.25	
830.318.042 Contributo Consorzio manutenzione Arginature	29'189.75		29'200.00		36'057.00	
850.318.043 Spese per ricorrenze	270.00		1'600.00		207.00	
830.318.046 Area di compostaggio			1'000.00			
830.318.048 Interventi Prosegur	307.50					
830.318.050 Eliminazione carcasse animali	156.45		2'500.00		2'266.30	
830.318.052 Smaltimento pneumatici			100.00			
830.318.053 Raccolta vegetali	25'588.05		62'000.00		60'581.55	
830.318.054 Raccolta ingombranti	20'224.60		27'000.00		25'945.65	
830.318.055 Raccolta e smaltimento vetro	28'353.40		27'000.00		26'780.05	
830.318.056 Raccolta rifiuti solidi urbani RSU	132'841.75		135'000.00		130'554.80	
830.318.057 Raccolta e smaltimento carta	35'537.60		14'000.00		18'033.45	
830.318.058 Raccolta materiale vario	10'040.40		9'000.00		9'084.40	
830.318.059 Smaltimento ferro ed alluminio	11'543.65		8'700.00		9'349.45	
830.318.061 Raccolta e smaltimento plastica	24'897.80		19'000.00		18'358.05	

CONSUNTIVO GESTIONE CORRENTE 2020

Dettaglio di gestione corrente per gruppi di spesa e ricavi	Consuntivo 2020		Preventivo 2020		Consuntivo 2019	
	Uscite	Entrate	Uscite	Entrate	Uscite	Entrate
830.318.062 Smaltimento Olii esausti	3'372.40		1'600.00		2'000.10	
200.318.063 Serata evento al Cinema 4.4.2019					1'497.85	
002.318.067 Spese per naturalizzazioni			1'000.00			
600.318.081 Società Cinofila			500.00			
002.318.082 Certificazione ISO	5'146.00		4'500.00		3'561.00	
200.318.087 Morbio Midnight	9'659.80		12'000.00		10'510.00	
200.318.091 Serate conferenze letterarie					1'488.55	
200.318.121 Manifestazione "Vignalonga"					898.85	
200.318.134 Accensione dell'albero di Natale					2'643.50	
200.318.138 Manifestazioni comunali			20'000.00			
002.318.145 Spese controllo impianti di combustione	37'725.00		15'000.00			
200.318.149 Serata informativa dichiarazione imposta per i gio					703.00	
200.318.150 Serata Morbio Incontra					4'702.51	
830.318.152 Commissione rivendita sacchi RSU e fascette verde	5'285.30		8'000.00			
200.318.156 Spettacolo "Il padre" 12.01.2019					1'821.07	
200.318.157 Spettacolo "Tempi nuovi" 23.02.2019					1'095.08	
200.318.159 Escursione di primavera a Torino					2'151.85	
200.318.160 Estate insieme a Morbio Inferiore					1'040.00	
200.318.161 Teatro "Lo zoo di vetro" 16.11.2019					2'004.02	
200.318.162 Spettacolo "The deep blue sea" 15.02.2020	2'223.77					
200.318.163 Conferenza microorganismi e pericoli geologici					1'260.00	
216.318.164 Monitoraggio ciglio instabile zona San Rocco	12'385.50		15'000.00			
216.318.165 Progetto biodiversità			15'000.00			
200.318.166 Campagna "1 Tulipano per la Vita"					408.00	
200.318.168 Visita guidata Duomo di Milano 7.3.2020	906.81					
002.318.169 Sacchi rifiuti ad uso dell'amministrazione comu	3'040.00					
002.318.170 Servizio imbustazione Kölliker	16'098.00				4'000.00	
830.318.171 Raccolta e smaltimento umido	11'425.05					
318 Servizi ed onorari	771'514.65		753'520.00		679'339.57	
740.319.050 Altre spese per beni e servizi			500.00			
319 Altre spese per beni e servizi			500.00			
31 Spese per beni e servizi	1'771'374.75		2'042'300.00		1'911'139.56	
930.322.027 Postfinance PF.003177 13.03.14-13.03.24 1.73	69'200.00		70'000.00		69'200.00	
930.322.028 Postfinance PF.005369 29.11.17 - 29.11.27 0.7	39'000.00		39'000.00		39'000.00	
930.322.029 Raiffeisen 10676.86 29.11.17 - 29.11.25 1.00%	20'000.00		20'000.00		20'000.00	
930.322.030 Raiffeisen 10676.46 29.11.17 - 29.11.22 - 0.75'	15'000.00		15'000.00		15'000.00	
930.322.050 Interessi nuovi prestiti			10'000.00			
322 Interessi passivi per debiti media/lunga scadenza	143'200.00		154'000.00		143'200.00	
930.329.001 Interessi remuneratori su imposte	4'395.40		10'000.00		11'059.20	
329 Altri interessi passivi	4'395.40		10'000.00		11'059.20	
32 Interessi passivi	147'595.40		164'000.00		154'259.20	
900.330.000 Condoni, abbandoni e ACB	173'163.50		130'000.00		264'531.01	
830.330.003 Condoni abbandoni tasse rifiuti	12'825.15		17'000.00		13'883.00	
820.330.004 Condoni abbandoni uso fognatura	1'944.50		100.00		245.45	
500.330.006 Condono tassa rifiuti beneficiari PC	15'280.50					
330 Ammortamenti su beni patrimoniali	203'213.65		147'100.00		278'659.46	
970.331.000 Ammortamenti sostanza ammortizzabile	1'053'916.35		1'310'000.00		1'303'677.80	
970.331.100 Ammortamenti quote costanti	87'554.45		90'000.00		84'259.30	
331 Ammortamenti ordinari	1'141'470.80		1'400'000.00		1'387'937.10	
970.332.000 Ammortamenti straordinari	1'000'000.00		1'000'000.00		1'200'000.00	
332 Ammortamenti supplementari	1'000'000.00		1'000'000.00		1'200'000.00	
33 Ammortamenti	2'344'684.45		2'547'100.00		2'866'596.56	
125.351.010 Contributo medico scolastico	1'706.00		1'800.00		1'692.00	

CONSUNTIVO GESTIONE CORRENTE 2020

Dettaglio di gestione corrente per gruppi di spesa e ricavi	Consuntivo 2020		Preventivo 2020		Consuntivo 2019	
	Uscite	Entrate	Uscite	Entrate	Uscite	Entrate
351 Rimborsi a Cantoni	1'706.00		1'800.00		1'692.00	
600.352.002 Interventi polizia Chiasso	498'692.05		540'000.00		512'172.00	
120.352.003 Tasse frequenza SE fuori comune	5'400.00		6'300.00		5'100.00	
610.352.005 Contributo Pompieri di Chiasso					-14'201.00	
630.352.006 Partecipazione al consorzio ente PC	90'340.00		95'000.00		91'520.00	
820.352.007 Contributo consorzio depurazione acque	373'054.05		410'000.00		364'744.55	
830.352.008 Smaltimento nettezza urbana	118'190.05		130'000.00		124'800.70	
100.352.009 Tassa frequenza SI fuori comune			1'500.00		300.00	
120.352.011 Rimborso stipendi docenti ad altri comuni	3'130.60		10'000.00		5'881.35	
500.352.012 Autorità regionale di protezione	78'577.95		46'000.00		87'553.50	
830.352.013 Smaltimento scarti vegetali	46'838.35		70'000.00		74'665.50	
400.352.014 Ente regionale per lo sviluppo del Mendrisiotto	15'786.20		19'000.00		15'845.50	
500.352.015 Progetto Macondo	9'152.00		9'500.00		9'144.00	
500.352.016 Operatore di prossimità regionale	12'809.50		17'000.00		18'391.15	
500.352.018 Mercedi ai curatori istituzionali	21'340.30		10'000.00		40'496.25	
610.352.019 Contributo Consorzio Pompieri del mendrisiottc	98'645.40		135'000.00		134'464.85	
352 Rimborsi a Comuni e Consorzi Comunali	1'371'956.45		1'499'300.00		1'470'878.35	
35 Rimborsi ad enti pubblici	1'373'662.45		1'501'100.00		1'472'570.35	
125.361.000 Contributo al cantone profilassi dentaria	13'495.45		20'000.00		20'030.35	
500.361.001 Contributo al cantone AVS/AI/CM/PC	1'267'401.15		1'140'000.00		1'143'284.75	
500.361.002 Provvedimenti di protezione Lfam	45'709.00		46'000.00		44'733.00	
500.361.003 Contributo al cantone assistenza sociale	491'502.59		470'000.00		511'485.72	
500.361.005 Contributo al cantone comunità tariffale	24'322.00		60'000.00		23'754.00	
900.361.009 Contributo al fondo di perequazione	17'270.00		25'000.00		18'010.00	
500.361.010 Trasporto pubblico linee urbane	189'887.00		168'000.00		150'603.00	
125.361.011 Contributo al cantone cure dentarie	5'742.85		14'000.00		9'020.05	
500.361.012 Trasporto pubblico cantonale	169'062.00		150'000.00		160'503.00	
805.361.012 Trasporto pubblico cantonale	50'000.00					
700.361.014 Contributo al cantone licenze edilizie	8'652.00		10'000.00		4'360.50	
970.361.017 Partecipazione al risanamento cantonale	288'994.00		430'000.00		429'661.00	
500.361.018 Contributo PAM 2			10'000.00			
002.361.019 Contributo PAM 3					10'000.00	
500.361.019 Contributo PAM 3			10'000.00			
002.361.020 Contributo al Cantone progetto Ticino 2020	4'307.00		6'000.00		2'661.00	
361 Contributi a Cantoni	2'576'345.04		2'559'000.00		2'528'106.37	
400.362.000 Contributo all'ente turistico	1'337.20		1'400.00		1'113.80	
740.362.003 Commissione regionale trasporti	10'940.70		13'000.00		7'380.40	
400.362.004 Parco del Breggia - PUC/PB	21'595.00		21'600.00		18'760.00	
300.362.005 Obbligo legato Canturio	20.00		20.00		20.00	
300.362.006 Obbligo legato Balerna	50.00		50.00		50.00	
300.362.007 Parrocchia pane san Giorgio	840.00		500.00		600.00	
300.362.008 Contributo per l'organista	500.00		500.00		500.00	
300.362.009 Altri contributi	500.00		500.00		500.00	
500.362.011 Contributo per anziani ospiti di altri istituti	1'365'749.94		1'230'000.00		1'149'515.82	
805.362.011 Contributo per anziani ospiti di altri istituti	360'000.00					
300.362.012 Contributo alla parrocchia	46'352.00		46'400.00		46'352.00	
362 Contributi a Comuni e Consorzi comunali	1'807'884.84		1'313'970.00		1'224'792.02	
200.365.002 Contributi alle società culturali e sportive	15'615.00		26'000.00		17'967.00	
500.365.006 Contributi ad associazioni a carattere sociale	8'500.00		5'000.00		4'700.00	
805.365.006 Contributi ad associazioni a carattere sociale	3'000.00					
500.365.009 Anziani ospiti in altri istituti	37'254.80		25'000.00		30'889.65	
630.365.010 Contributo stand di tiro	16'463.40		22'000.00		29'258.85	
800.365.011 Servizio autoambulanza Mendrisiotto	141'092.80		165'000.00		144'185.90	
500.365.015 Contributi per il SACD	320'665.18		350'000.00		292'226.11	
500.365.016 Contributi per i servizi d'appoggio	195'609.10		170'000.00		164'773.57	
805.365.016 Contributi per i servizi d'appoggio	50'000.00					
500.365.017 Servizio medico dentario regionale			1'000.00			

CONSUNTIVO GESTIONE CORRENTE 2020

Dettaglio di gestione corrente per gruppi di spesa e ricavi	Consuntivo 2020		Preventivo 2020		Consuntivo 2019	
	Uscite	Entrate	Uscite	Entrate	Uscite	Entrate
200.365.020 Contributo ai gruppi politici	12'000.00		12'000.00		12'000.00	
500.365.021 Contributo legge famiglie	45'709.00		47'000.00		44'733.00	
200.365.022 Contributo al tennis club come da convenzione	20'000.00		20'000.00		20'000.00	
200.365.024 Contributo alla civica filarmonica come da conv	15'000.00		15'000.00		15'000.00	
002.365.026 Contributi per progetti a carattere ambientale	900.00		900.00			
365 Contributi a Istituzioni private	881'809.28		858'900.00		775'734.08	
150.366.000 Contributo ricorrente scuola media	22'895.00		21'000.00		22'235.00	
500.366.004 Contributo partecipazione colonie	1'138.00		1'300.00		622.00	
500.366.005 Contributo solidarietà			1'000.00			
215.366.007 Contributo entrata impianti sportivi Chiasso	23'809.35		25'000.00		14'025.00	
150.366.008 Contributo scuola media	910.00		1'000.00		1'370.00	
500.366.012 Iniziative terza età	15'027.00		15'000.00		15'139.75	
500.366.014 Carta giornaliera	42'000.00		40'000.00		42'000.00	
500.366.019 Abbonamenti Arcobaleno	15'990.05		20'000.00		17'938.05	
500.366.022 Mantenimento anziani a domicilio	108'344.72		145'000.00		88'234.80	
215.366.023 Rimborso abbonamento piscina invernale	555.00		5'000.00			
500.366.024 Distribuzione gratuita sacchi rifiuti	1'842.00					
805.366.025 Buoni volontari prestazioni covid	1'900.00					
500.366.026 Sussidio comunale Centro acquatico California	894.00					
366 Economie private	235'305.12		274'300.00		201'564.60	
36 Contributi propri	5'501'344.28		5'006'170.00		4'730'197.07	
820.380.000 Accantonamento manutenzione straordinaria	15'000.00		15'000.00		15'000.00	
380 Accantonamenti manutenzioni straordinarie canaliz.	15'000.00		15'000.00		15'000.00	
740.382.000 Contributi sostitutivi per posteggi	16'000.00		3'200.00			
382 Contributi sostitutivi per posteggi	16'000.00		3'200.00			
900.385.000 Riversamento al FER	189'531.00		190'000.00		174'811.00	
385 Riversamento al FER	189'531.00		190'000.00		174'811.00	
38 Versamenti a finanziamenti speciali	220'531.00		208'200.00		189'811.00	
000.390.000 Addebito spese per il personale	20'000.00		20'000.00		20'000.00	
210.390.000 Addebito spese per il personale	95'000.00		95'000.00			
216.390.000 Addebito spese per il personale	30'000.00		30'000.00		30'000.00	
740.390.000 Addebito spese per il personale	100'000.00		100'000.00		100'000.00	
800.390.000 Addebito spese per il personale	10'000.00		10'000.00		10'000.00	
805.390.000 Addebito spese per il personale	25'000.00					
820.390.000 Addebito spese per il personale	10'000.00		10'000.00		10'000.00	
830.390.000 Addebito spese per il personale	90'000.00		90'000.00		90'000.00	
850.390.000 Addebito spese per il personale	25'000.00		25'000.00		25'000.00	
002.390.001 Tassa d'uso canalizzazioni	172.15		700.00		190.55	
101.390.001 Tassa d'uso canalizzazioni	844.05		1'100.00		1'128.05	
121.390.001 Tassa d'uso canalizzazioni	1'389.00		900.00		657.20	
210.390.001 Tassa d'uso canalizzazioni	927.60		900.00		1'003.25	
216.390.001 Tassa d'uso canalizzazioni	1'149.60		100.00		1'059.45	
720.390.001 Tassa d'uso canalizzazioni	246.20		500.00		261.70	
850.390.001 Tassa d'uso canalizzazioni	220.85		700.00		432.25	
390 Addebiti interni	409'949.45		384'900.00		289'732.45	
39 Addebiti interni	409'949.45		384'900.00		289'732.45	

CONSUNTIVO GESTIONE CORRENTE 2020

Dettaglio di gestione corrente per gruppi di spesa e ricavi	Consuntivo 2020		Preventivo 2020		Consuntivo 2019	
	Uscite	Entrate	Uscite	Entrate	Uscite	Entrate
4 Ricavi						
900.400.000 Gettito persone fisiche		8'200'000.00				9'000'000.00
900.400.001 Sopravvenienze attive		3'155'381.59		1'000'000.00		2'047'311.90
900.400.004 Imposte alla fonte		798'098.39		1'000'000.00		996'057.35
400 Imposte sul reddito e sulla sostanza		12'153'479.98		2'000'000.00		12'043'369.25
900.401.000 Gettito persone giuridiche		700'000.00				950'000.00
401 Imposte sull'utile e sul capitale		700'000.00				950'000.00
900.402.000 Imposta immobiliare		560'000.00				560'000.00
402 Imposte immobiliari		560'000.00				560'000.00
900.403.000 Imposte speciali		440'935.85		250'000.00		288'677.45
403 Imposte speciali sul reddito della sostanza		440'935.85		250'000.00		288'677.45
40 Imposte		13'854'415.83		2'250'000.00		13'842'046.70
600.410.000 Tasse permessi prolungamento orario				100.00		
900.410.004 Ristorno per vendita gas		397.85				
900.410.005 Ristorno fotovoltaico Pool Energia SE		18'954.81		21'000.00		23'680.58
900.410.006 Concessione uso speciale strade comunali		93'924.00		90'000.00		93'924.00
900.410.007 Rimunerazione AET impianto fotovoltaico asilo		1'417.10		10'000.00		1'469.25
410 Regalie e concessioni		114'693.76		121'100.00		119'073.83
41 Regalie e concessioni		114'693.76		121'100.00		119'073.83
930.420.000 Interessi C/C banca - posta		-166.65				
420 Interessi da Banche		-166.65				
930.421.000 Interessi C/C comune-AAP		25'218.25		24'000.00		19'900.15
930.421.004 Interessi dilazioni crediti		64'298.70		70'000.00		67'128.95
421 Interessi su crediti		89'516.95		94'000.00		87'029.10
210.427.000 Affitto strutture sportive		13'570.00		20'000.00		20'820.00
700.427.003 Affitto occupazione area pubblica		2'440.00		2'000.00		9'535.00
214.427.004 Affitto orti		2'880.00		2'900.00		2'900.00
101.427.005 Affitto appartamento casa materna		7'200.00		7'200.00		7'200.00
740.427.006 Parchimetri e posteggi		125'217.00		125'000.00		149'090.91
805.427.006 Parchimetri e posteggi		-840.00				
400.427.008 Affitto mappale 923		4'500.00		4'500.00		4'500.00
427 Redditi immobili dei beni amministrativi		154'967.00		161'600.00		194'045.91
720.429.000 Noleggi veicoli e attrezzature		254.30		1'000.00		514.70
200.429.001 Noleggio materiale manifestazioni		1'883.05		4'000.00		7'216.40
429 Altri redditi della sostanza		2'137.35		5'000.00		7'731.10
42 Reddito della sostanza		246'454.65		260'600.00		288'806.11
740.430.000 Contributi sostitutivi per posteggi		16'000.00		3'200.00		
430 Tasse d'esenzione		16'000.00		3'200.00		
002.431.000 Tasse di cancelleria		15'415.80		22'000.00		20'925.80
700.431.002 Tasse approvazioni progetti		24'452.00		20'000.00		12'503.00
002.431.003 Tasse di naturalizzazione		8'200.00		7'000.00		9'700.00
700.431.004 Tasse licenze abitabilità		1'777.60		1'000.00		689.15
700.431.005 Tasse diverse		5'080.00		2'000.00		3'532.00
002.431.006 Tasse solleciti e diffide		6'780.00		7'000.00		7'500.00
820.431.010 Tasse diffide uso fognatura		389.95		400.00		417.85
830.431.011 Tasse diffide raccolta rifiuti		2'117.05		3'500.00		3'454.05
431 Tasse per servizi amministrativi		64'212.40		62'900.00		58'721.85
101.432.000 Contributo refezione		46'164.00		66'000.00		71'348.50
432 Partecipazione a spese di refezione		46'164.00		66'000.00		71'348.50
122.433.000 Rimborso dalle famiglie		585.00		9'000.00		6'045.00
433 Tasse scolastiche		585.00		9'000.00		6'045.00

CONSUNTIVO GESTIONE CORRENTE 2020

Dettaglio di gestione corrente per gruppi di spesa e ricavi	Consuntivo 2020		Preventivo 2020		Consuntivo 2019	
	Uscite	Entrate	Uscite	Entrate	Uscite	Entrate
700.434.000 Tasse per aggiornamento catastale		14'793.15		20'000.00		10'015.10
820.434.003 Tasse d'uso per canalizzazioni		361'053.05		390'000.00		368'335.70
820.434.004 Tasse allacciamento canalizzazioni		2'500.00		3'000.00		1'500.00
830.434.005 Tassa raccolta rifiuti regolamento del 1991						503'238.73
850.434.006 Tasse cimitero		32'250.00		30'000.00		51'088.25
600.434.007 Tassa cani		21'050.00		21'000.00		21'900.00
002.434.009 Tasse controllo impianti di combustione		53'175.00		17'000.00		
830.434.014 Tassa raccolta rifiuti regolamento 2019		306'399.20		305'000.00		
830.434.015 Tassa smaltimento rifiuti vegetali		52'190.85		130'000.00		
434 Altre tasse d'utilizzazione e servizi		843'411.25		916'000.00		956'077.78
720.435.000 Ricavi vendita materiale diversi				100.00		
740.435.002 Vendita numeri civici				100.00		
800.435.003 Vendita prodotti Flavescenza				100.00		
200.435.004 DVD Morbio Inferiore		5.00				10.00
200.435.006 Libro "Morbio Inferiore c'era una volta"		60.00		40.00		105.00
002.435.007 Pin's Morbio Inferiore		8.00		20.00		18.00
830.435.009 Vendita sacchi RSU		109'022.60		180'000.00		23'763.80
002.435.010 Vendita tshirts, piles		15.00				35.00
002.435.011 Veggie bags		18.00				64.00
200.435.012 Vendita gioco Morbiotrottola						15.00
830.435.013 Vendita secchielli umido		2'399.00				
435 Vendite		111'527.60		180'360.00		24'010.80
002.436.001 Rimborso stipendi da assicurazioni		3'470.90		1'000.00		10'104.45
100.436.001 Rimborso stipendi da assicurazioni		7'666.42		1'000.00		6'398.72
101.436.001 Rimborso stipendi da assicurazioni		42'544.95		1'000.00		79'355.05
120.436.001 Rimborso stipendi da assicurazioni		58'347.04		1'000.00		5'497.85
121.436.001 Rimborso stipendi da assicurazioni		2'065.70		1'000.00		16'569.10
210.436.001 Rimborso stipendi da assicurazioni						224.75
700.436.001 Rimborso stipendi da assicurazioni				1'000.00		5'368.35
720.436.001 Rimborso stipendi da assicurazioni		15'385.65		1'000.00		2'431.05
002.436.002 Rimborso spese esecutive		40'784.45		26'000.00		40'506.65
002.436.003 Rimborso AAP servizi amministrativi		30'000.00		30'000.00		30'000.00
700.436.003 Rimborso AAP servizi amministrativi		7'000.00		7'000.00		7'000.00
002.436.004 Rimborso per danni				1'000.00		
121.436.004 Rimborso per danni						1'988.00
210.436.004 Rimborso per danni		-540.35				70'746.65
720.436.004 Rimborso per danni				500.00		301.55
740.436.004 Rimborso per danni		3'122.50		1'000.00		600.00
850.436.004 Rimborso per danni				1'000.00		
121.436.006 Rimborsi diversi		250.00				
124.436.007 Rimborso dalle famiglie		4'356.00		7'000.00		5'790.00
805.436.007 Rimborso dalle famiglie		-1'874.40				
122.436.008 Sussidio G+S						274.00
124.436.008 Sussidio G+S				100.00		
125.436.010 Rimborso stato trasporto		-581.00		1'200.00		1'414.00
215.436.013 Tessere centri sportivi Chiasso		4'620.00		6'000.00		6'175.00
125.436.018 Rimborso dalle famiglie cure dentarie		3'242.40		7'000.00		7'005.75
500.436.020 Rimborso mercedi e spese curatori		20'559.10		10'000.00		12'278.25
500.436.021 Rimborso carta giornaliera		27'480.00		40'000.00		41'680.00
200.436.077 Spettacolo "Il padre" 12.01.2019						1'485.00
200.436.078 Spettacolo "Tempi nuovi" 23.02.2019						1'430.00
200.436.079 Escursione di primavera a Torino 6.4.2019						2'250.00
200.436.080 Teatro "Lo zoo di vetro" 16.11.2019						1'225.00
200.436.081 Spettacolo "The deep blue sea" 15.02.2020		2'480.00				
436 Rimborsi		270'379.36		144'800.00		358'099.17
600.437.001 Contravvenzioni		35'152.00		40'000.00		38'060.00
700.437.002 Multe edilizie				500.00		
830.437.003 Multe raccolta rifiuti		2'400.00		1'000.00		200.00
600.437.005 Multe cani		300.00		100.00		250.00

CONSUNTIVO GESTIONE CORRENTE 2020

Dettaglio di gestione corrente per gruppi di spesa e ricavi	Consuntivo 2020		Preventivo 2020		Consuntivo 2019	
	Uscite	Entrate	Uscite	Entrate	Uscite	Entrate
437 Multe		37'852.00		41'600.00		38'510.00
43 Ricavi per prestazioni, vendite, tasse		1'390'131.61		1'423'860.00		1'512'813.10
900.440.001 Ridistribuzione tassa sul CO2		2'543.90		8'000.00		6'184.15
900.440.002 Ripartizione gettito persone giuridiche		68'219.99				
440 Partecipazione alle entrate della Confederazione		70'763.89		8'000.00		6'184.15
002.441.000 Patenti caccia e pesca		434.50		500.00		425.80
441 Partecipazioni alle entrate del Cantone		434.50		500.00		425.80
900.444.000 Contributo di livellamento		601'452.00		640'000.00		649'345.00
900.444.001 Rettifica contributo di livellamento 2018						-140'574.00
900.444.002 Rettifica contributo di livellamento 2019						-50'000.00
900.444.003 Rettifica contributo di livellamento 2020		-41'503.00				
444 Contributi cantonali		559'949.00		640'000.00		458'771.00
44 Contributi senza fine specifico		631'147.39		648'500.00		465'380.95
002.451.000 Rimborso cantone agenzia AVS		8'673.80		8'900.00		8'776.80
451 Rimborsi dal Cantone		8'673.80		8'900.00		8'776.80
100.452.000 Rimborso Vacallo stipendi direzione		36'343.10		42'000.00		36'512.20
120.452.000 Rimborso Vacallo stipendi direzione		72'686.15		83'000.00		77'588.40
100.452.001 Rimborso stipendi docenti		33'471.40		40'000.00		
120.452.001 Rimborso stipendi docenti		200'964.85		145'000.00		186'356.80
120.452.002 Tasse frequenze allievi non domiciliati		9'060.00		4'000.00		3'540.00
452 Rimborsi da Comuni e Consorzi comunali		352'525.50		314'000.00		303'997.40
45 Rimborsi da enti pubblici		361'199.30		322'900.00		312'774.20
100.461.000 Sussidio cantonale stipendi docenti		209'549.90		195'000.00		186'041.20
120.461.000 Sussidio cantonale stipendi docenti		404'311.95		450'000.00		438'413.20
700.461.005 Sussidio cantonale misurazioni catastali		3'653.75		4'800.00		4'732.60
900.461.007 Contributi FER		189'531.00		190'000.00		174'811.00
216.461.009 Contributo cantonale monitoraggio ciglio instabile		11'044.60		12'000.00		
002.461.010 Indennità accertamento morosi		610.00				10'930.00
461 Contributi da Cantoni		818'701.20		851'800.00		814'928.00
805.462.000 Contributo AGE - Chiasso		10'000.00				
462 Contributi da Comuni e consorzi comunali		10'000.00				
101.469.000 Contributo fondazione Cereghetti		25'000.00		25'000.00		25'000.00
830.469.016 Contributo Vetroswiss		9'408.45		9'000.00		9'313.50
210.469.025 Sponsorizzazione AGE SA Chiasso		5'000.00		5'000.00		5'000.00
210.469.033 Contributo Impianto audio centro sportivo comunale						14'237.00
740.469.034 Contributo acquisto di nuove luci natalizie estern						30'587.15
805.469.035 Contributo Fondazione Alberto e Pierina Valsangiac		300.00				
469 Altri contributi per spese correnti		39'708.45		39'000.00		84'137.65
46 Contributi per spese correnti		868'409.65		890'800.00		899'065.65
820.480.001 Prelevamento dal fondo manutenzione		21'966.90		25'000.00		18'865.80
480 Accantonamenti per la manutenzione straord. Canal.		21'966.90		25'000.00		18'865.80
48 Prelevamenti da finanziamenti speciali		21'966.90		25'000.00		18'865.80
002.490.000 Accredito per prestazioni del personale		30'000.00		30'000.00		30'000.00
101.490.000 Accredito per prestazioni del personale		10'000.00				
121.490.000 Accredito per prestazioni del personale		15'000.00				
720.490.000 Accredito per prestazioni del personale		350'000.00		350'000.00		255'000.00
820.490.001 Tasse d'uso dicasteri		4'949.45		4'900.00		4'732.45
490 Accrediti interni		409'949.45		384'900.00		289'732.45

CONSUNTIVO GESTIONE CORRENTE 2020

Dettaglio di gestione corrente per gruppi di spesa e ricavi	Consuntivo 2020		Preventivo 2020		Consuntivo 2019	
	Uscite	Entrate	Uscite	Entrate	Uscite	Entrate
49 Accrediti interni		409'949.45		384'900.00		289'732.45
Totali spese e ricavi	17'794'118.83	17'898'368.54	17'907'460.00	6'327'660.00	17'584'255.73	17'748'558.79
Avanzo d'esercizio	104'249.71					
Fabbisogno d'imposta				11'579'800.00		
Avanzo d'esercizio					164'303.06	
Totali a pareggio	17'898'368.54	17'898'368.54	17'907'460.00	17'907'460.00	17'748'558.79	17'748'558.79

BILANCIO 2020

Dettaglio di bilancio per gruppi di conto	Bilancio 2020		Bilancio 2019	
	Attivo	Passivo	Attivo	Passivo
10 Liquidità	2'984'783.66		2'709'252.19	
11 Crediti	6'294'174.44		5'606'826.05	
12 Investimenti in beni patrimoniali	1.00		1.00	
13 Transitori attivi	759'991.25		967'980.62	
Beni patrimoniali	10'038'950.35		9'284'059.86	
14 Investimenti in beni amministrativi	11'466'200.20		11'569'929.95	
15 Prestiti e partecipazioni				
16 Contributi per investimenti	1'346'885.35		1'991'966.55	
17 Altre uscite attivate	423'204.95		355'588.85	
18 Anticipi a finanziamenti speciali				
Beni amministrativi	13'236'290.50		13'917'485.35	
19 Eccedenza passiva				
Eccedenza passiva				
20 Impegni correnti		355'577.15		430'876.55
21 Debiti a breve termine				
22 Debiti a medio e a lungo termine		13'000'000.00		13'000'000.00
23 Debiti per gestioni speciali				
24 Accantonamenti		3'594'028.55		3'650'883.50
25 Transitori passivi		643'819.76		551'252.58
Capitale dei terzi		17'593'425.46		17'633'012.63
28 Impegni verso finanziamenti speciali		530'970.20		521'937.10
Finanziamenti speciali		530'970.20		521'937.10
29 Capitale proprio		5'150'845.19		5'046'595.48
Capitale proprio		5'150'845.19		5'046'595.48
Totali a pareggio	23'275'240.85	23'275'240.85	23'201'545.21	23'201'545.21

BILANCIO 2020

Dettaglio di bilancio per partitari	Bilancio 2020		Bilancio 2019	
	Attivo	Passivo	Attivo	Passivo
100.001 Cassa cancelleria	7'137.70		4'718.25	
100.002 Cassa scuola materna	2'000.00		2'000.00	
100.003 Cassa scuola elementare	5'000.00		5'778.95	
100.006 Cassa ufficio tecnico comunale	1'975.00		643.00	
100.007 Cassa contabilità	63.95		1'713.45	
100 Casse	16'176.65		14'853.65	
101.001 Postfinance CH25 0900 0000 6900 1782 9	2'051'116.77		1'974'369.12	
101.003 Liquidità in viaggio	1'621.10			
101 Conti correnti postali	2'052'737.87		1'974'369.12	
102.002 Banca Raiffeisen CH36 8080 8008 5518 7185 7	915'869.14		720'029.42	
102 Banche	915'869.14		720'029.42	
10 Liquidità	2'984'783.66		2'709'252.19	
111.002 Conto corrente AAP	2'186'948.70		1'963'071.48	
111 Crediti in conto corrente	2'186'948.70		1'963'071.48	
112.065 Imposte 2010	3'943.00		9'780.55	
112.066 Imposte 2010 pagamenti			-17'700.55	
112.070 Imposte 2011	13'648.30		56'013.70	
112.071 Imposte 2011 pagamenti			-4'878.75	
112.075 Imposte 2012	18'724.60		103'624.00	
112.076 Imposte 2012 pagamenti	-9'997.60		-11'974.80	
112.080 Imposte 2013	100'702.70		151'384.60	
112.081 Imposte 2013 pagamenti	-7'102.25		-27'112.25	
112.085 Imposte 2014	221'398.90		157'077.80	
112.086 Imposte 2014 pagamenti	-78'328.97		-100'187.97	
112.101 Imposte 2015	633'279.95		191'736.05	
112.102 Imposte 2015 pagamenti	-123'791.95		-201'044.50	
112.103 Imposte 2015 fisiche			100'000.00	
112.106 Imposte 2016	260'530.80		160'210.45	
112.107 Imposte 2016 pagamenti	-240'219.98		-421'300.73	
112.108 Imposte 2016 fisiche	150'000.00		200'000.00	
112.111 Imposte 2017	253'510.95		366'663.30	
112.112 Imposte 2017 pagamenti	-450'031.95		-1'451'584.10	
112.113 Imposte 2017 fisiche	300'000.00		620'582.61	
112.114 Imposte 2017 giuridiche			13'255.65	
112.115 imposte 2017 immobiliare	14'505.45		65'118.05	
112.116 Imposte 2018	411'519.70		564'682.25	
112.117 Imposte 2018 pagamenti	-727'515.00		-3'715'293.65	
112.118 Imposte 2018 fisiche	400'000.00		3'295'777.20	
112.119 Imposte 2018 giuridiche	60'736.95		761'570.80	
112.120 Imposte 2018 immobiliare	45'100.70		238'412.85	
112.121 Imposte 2019	604'084.55			
112.122 Imposte 2019 pagamenti	-3'710'506.55		-8'589'429.60	
112.123 Imposte 2019 fisiche	3'339'189.25		9'000'000.00	
112.124 Imposte 2019 giuridiche	567'419.75		949'916.30	
112.125 Imposte 2019 immobiliare	225'769.05		560'000.00	
112.127 Imposte 2020 pagamenti	-8'234'336.10			
112.128 Imposte 2020 fisiche	8'200'000.00			
112.129 Imposte 2020 giuridiche	699'967.75			
112.130 Imposte 2020 immobiliare	560'000.00			

BILANCIO 2020

Dettaglio di bilancio per partitari	Bilancio 2020		Bilancio 2019	
	Attivo	Passivo	Attivo	Passivo
112 Imposte da incassare	3'502'202.00		3'025'299.26	
115.000 Imposte speciali	58'495.90		15'552.00	
115.001 Raccolta rifiuti regolamento del 1991	4'879.20		30'713.10	
115.002 Tassa d'uso fognatura	8'545.05		9'923.40	
115.003 Contriburi di miglora			180.60	
115.004 Allacciamenti fognatura			538.50	
115.005 Refezione	19'370.60		21'023.90	
115.006 Tassa diverse UTC	200.00		48'315.00	
115.009 Multe	100.00		100.00	
115.011 Affitti	3'395.00			
115.012 Tasse di cancelleria	349.10		290.00	
115.013 Tasse cimitero	3'286.95		5'060.55	
115.015 Permessi abitabilità	230.00		186.85	
115.016 Tassa esonero posteggi	9'600.00			
115.020 Tasse di parcheggio	56'845.15		53'625.75	
115.021 Riparto docenti e direzione scolastica	95'304.00		99'803.05	
115.024 Licenze edilizie	200.00		10'761.70	
115.028 Contributo costruzione PGS	30'132.10		32'894.95	
115.029 Servizio Dentario Scolastico	3'232.45		3'131.10	
115.030 Curatele	1'872.50		15'431.60	
115.031 Tassa Cani	2'543.00		3'387.50	
115.032 Sacchi rifiuti	5'463.60		8'706.45	
115.033 Trasporti scuola dell'infanzia ed elementare			1'106.70	
115.034 Tasse controllo impianti di combustione	9'629.10			
115.038 Tassa raccolta rifiuti regolamento del 2019	288'212.05		244'991.20	
115.039 Smaltimento scarti vegetali	2'410.95		233.60	
115.100 Tasse diverse	147.05		80.00	
115.900 Carte di credito	231.00		109.00	
115.901 Digitalparking	348.99		647.36	
115 Debitori diversi	605'023.74		606'793.86	
119.006 AFC - Berna CHE-112.577.318 USF			2'391.10	
119.007 AFC - Berna CHE-114.830.209 RAR			9'270.35	
119 Altri crediti			11'661.45	
11 Crediti	6'294'174.44		5'606'826.05	
124.001 Pesa pubblica	1.00		1.00	
124 Mobili, macchine, veicoli ed attrezzature	1.00		1.00	
12 Investimenti in beni patrimoniali	1.00		1.00	
139.001 Altri transitori attivi	652'252.40		829'793.32	
139.002 Assistenza			600.00	
139.010 Contributo PGS da emettere	107'738.85		137'587.30	
139 Altri transitori attivi	759'991.25		967'980.62	
13 Transitori attivi	759'991.25		967'980.62	
Beni patrimoniali	10'038'950.35		9'284'059.86	
140.000 Terreni non edificati	36'551.60		131'281.85	
140 Terreni non edificati	36'551.60		131'281.85	
141.000 Canalizzazioni	1'662'953.10		1'540'615.20	
141.001 Altre opere del genio civile	3'277'481.20		3'145'952.10	

BILANCIO 2020

Dettaglio di bilancio per partitari	Bilancio 2020		Bilancio 2019	
	Attivo	Passivo	Attivo	Passivo
141 Opere del genio civile	4'940'434.30		4'686'567.30	
143.000 Costruzioni edili	5'992'910.65		6'335'161.30	
143 Costruzioni edili	5'992'910.65		6'335'161.30	
146.000 Mobili macchine e attrezzature	496'303.65		416'919.50	
146 Mobili, macchine, veicoli ed attrezzature	496'303.65		416'919.50	
14 Investimenti in beni amministrativi	11'466'200.20		11'569'929.95	
161.000 Contributi al Cantone	772'800.75		1'317'364.55	
161 Cantoni	772'800.75		1'317'364.55	
162.000 Contributi a Comuni e Consorzi	131'394.30		317'221.70	
162.001 Contributi per canalizzazioni	442'690.30		357'380.30	
162 Comuni e Consorzi comunali	574'084.60		674'602.00	
16 Contributi per investimenti	1'346'885.35		1'991'966.55	
171.000 Uscite di pianificazione	423'204.95		355'588.85	
171 Uscite di pianificazione	423'204.95		355'588.85	
17 Altre uscite attivate	423'204.95		355'588.85	
Beni amministrativi	13'236'290.50		13'917'485.35	
200.000 Creditori		184'984.05		177'053.90
200.001 Imposte da restituire		159'765.10		107'556.25
200 Creditori		344'749.15		284'610.15
201.001 Cauzione orti comunali		5'808.00		5'600.00
201.002 Cauzioni badges centro sportivo		4'020.00		3'825.00
201.003 Cauzioni rigattieri		1'000.00		1'000.00
201 Depositi		10'828.00		10'425.00
206.001 Conto corrente stato				135'841.40
206 Conti correnti				135'841.40
20 Impegni correnti		355'577.15		430'876.55
221.021 Postfinance PF.00317 13.3.2014-13.3.2024		4'000'000.00		4'000'000.00
221.022 Postfinance PF.005369 29.11.2017 - 29.11.2027 - 0.		5'000'000.00		5'000'000.00
221.023 Raiffeisen 10676.86 29.11.2017 - 29.11.2025 - 1.00		2'000'000.00		2'000'000.00
221.024 Raiffeisen 10676.46 29.11.2017 - 29.11.2022 - 0.75		2'000'000.00		2'000'000.00
221 Riconoscimenti di debito		13'000'000.00		13'000'000.00
22 Debiti a medio e a lungo termine		13'000'000.00		13'000'000.00
240.001 Accantonamenti gestione corrente		1'012'304.05		898'978.40
240 Gestione corrente		1'012'304.05		898'978.40
241.010 Contributo di costruzione PGS		2'581'724.50		2'751'724.50
241.011 Contributi di miglioria Via dei Fiori, al Funtì e				180.60
241 Conto degli investimenti		2'581'724.50		2'751'905.10
24 Accantonamenti		3'594'028.55		3'650'883.50
250.002 Interessi passivi		58'870.00		58'870.00
250 Interessi		58'870.00		58'870.00
259.001 Altri transitori passivi		573'469.26		483'923.38
259.003 Patenti pesca		4'556.50		3'698.20
259.004 Patenti caccia		2'784.00		3'936.00

BILANCIO 2020

Dettaglio di bilancio per partitari	Bilancio 2020		Bilancio 2019	
	Attivo	Passivo	Attivo	Passivo
259.012 Tassa Cani quota cantonale		550.00		825.00
259.013 Tassa controllo di combustione quota cantonale		3'590.00		
259 Altri transitori passivi		584'949.76		492'382.58
25 Transitori passivi		643'819.76		551'252.58
Capitale dei terzi		17'593'425.46		17'633'012.63
280.001 Accantonamenti manutenzioni straordinarie canalizz		212'005.20		218'972.10
280 Accantonamenti per le canalizzazioni		212'005.20		218'972.10
282.001 Contributi sostitutivi posteggi		318'965.00		302'965.00
282 Contributi sostitutivi per posteggi		318'965.00		302'965.00
28 Impegni verso finanziamenti speciali		530'970.20		521'937.10
Finanziamenti speciali		530'970.20		521'937.10
290.001 Avanzi d'esercizi precedenti		5'046'595.48		4'882'292.42
290 Avanzi d'esercizio accumulati		5'046'595.48		4'882'292.42
291.000 Avanzo anno di gestione		104'249.71		164'303.06
291 Avanzo d'esercizio		104'249.71		164'303.06
29 Capitale proprio		5'150'845.19		5'046'595.48
Capitale proprio		5'150'845.19		5'046'595.48
Totali a pareggio	23'275'240.85	23'275'240.85	23'201'545.21	23'201'545.21

CONSUNTIVO CONTO DEGLI INVESTIMENTI 2020

Conto degli investimenti per gruppi	Consuntivo 2020		Preventivo 2020	
	Uscite	Entrate	Uscite	Entrate
121.501.343 Piazza comparto scolastico San Giorgio	5'708.00		100'000.00	
121.501.345 Manutenzione stabile scuole comunali			500'000.00	
121.501.364 Giardino scuole elementari e scala			230'000.00	
210.501.349 Ristrutturazione centro sportivo e zona ricreativa			135'000.00	
210.501.368 Rinnovo impianto illuminazione campo A	181'254.05		250'000.00	
210.501.369 Rinnovo impianto illuminazione campi tennis			50'000.00	
210.501.370 Sostituzione fari tennis	50'039.45			
740.501.276 Illuminazione lungo diverse strade del Comune			20'000.00	
740.501.328 Credito quadro illuminazione pubblica	84'940.20		50'000.00	
740.501.330 Sistemazione della strada Via Stefano Francini	276'560.20		270'000.00	
740.501.336 Strada Saltia al Calvario			150'000.00	
740.501.341 Asta torrentizia Müfeta tappa 1	11'093.10			
740.501.342 Messa in sicurezza del passaggio pedonale posteggi			210'000.00	
740.501.357 Messa in sicurezza Val di Spinè			50'000.00	
820.501.337 Fognatura Salita al Calvario	22'896.70		180'000.00	
820.501.362 Canalizzazione in Via Stefano Francini	249'802.15		115'000.00	
820.501.366 Fognatura Via Borromini	109'530.00		50'000.00	
820.501.367 Fognatura Viale Serfontana (zona Inaudi)			50'000.00	
830.501.347 Ecocentro comunale			100'000.00	
830.501.348 Acquisto terreno per realizzazione ecocentro			200'000.00	
830.501.372 Piazza rifiuti Pascuritt	26'350.90			
850.501.371 Rifacimento pavimentazione cimitero	24'900.00			
501 Opere del genio civile	1'043'074.75		2'710'000.00	
101.503.413 Nuova sede scuola dell'infanzia San Giorgio	18'915.00			
101.503.417 Rifacimento impianto elettrico SI Mesana	32'200.00			
503 Costruzioni edili	51'115.00			
002.506.583 Ampliamento videosorveglianza			100'000.00	
002.506.585 Rinnovo audio sala consiglio comunale	20'820.55			
002.506.587 Ammodernamento software e nuovi pc	1'227.80			
002.506.590 Acquisto auto elettrica Renault	19'300.00			
210.506.589 Acquisto macchinari per manutenzione centro sporti	46'800.00		60'000.00	
720.506.575 Credito quadro automezzi UTC	4'470.00			
720.506.588 Automezzo elettrico Gastone Pick-UP ex Piaggio	53'365.35		55'000.00	
720.506.592 Veicolo Isuzu M21 EURO 6	37'630.40			
830.506.584 Potenziamento struttura rifiuti			100'000.00	
506 Mobilio, macchine, veicoli, attrezzature	183'614.10		315'000.00	
50 Investimenti in beni amministrativi	1'277'803.85		3'025'000.00	
400.561.818 Contributo PUC-PB			25'000.00	
400.561.838 Contributi investimenti PUC/PB 2020/2024	27'923.00			
740.561.819 Quota partecipazione investimenti PTM	101'600.00		100'000.00	
740.561.834 Programma di agglomerato del mendrisiotto (PAM 2)	61'526.00		62'000.00	
740.561.835 Partecipazione comunale marciapiede L48			200'000.00	
740.561.836 Partecipazione comunale marciapiede L50			70'000.00	
740.561.837 Contributo al Cantone Via Bellavista (Breggia-Morb)			50'000.00	
561 Cantoni	191'049.00		507'000.00	
600.562.835 Comune di Chiasso convenzione videosorveglianza				
630.562.828 Stand di tiro Rovagina	32'245.00			
820.562.837 Consorzio Depurazione Acque - 1° e 2° fase anno 20	97'833.40		160'000.00	
562 Comuni e consorzi comunali	130'078.40		160'000.00	
56 Contributi propri	321'127.40		667'000.00	

CONSUNTIVO CONTO DEGLI INVESTIMENTI 2020

Conto degli investimenti per gruppi	Consuntivo 2020		Preventivo 2020	
	Uscite	Entrate	Uscite	Entrate
700.581.941 Piano regolatore comunale	53'705.05			
740.581.948 Progetto urbanistico Serfontana/Bisio	5'546.55		15'000.00	
740.581.961 Progetto strada Via al Dosso + piazza			50'000.00	
740.581.962 Progettazione sottostrutture e strada L50			50'000.00	
820.581.958 Aggiornamento PGS	146'073.00		100'000.00	
830.581.963 Progetto ecocentro	53'997.70			
581 Uscite di pianificazione	259'322.30		215'000.00	
58 Altre uscite da attivare	259'322.30		215'000.00	
5 Investimenti in beni amministrativi	1'858'253.55		3'907'000.00	
740.610.199 Contributo Via Rì e Via Funtì		180.60		
820.610.337 Contributo fognatura Salita al Calvario				126'000.00
820.610.362 Contributo fognatura Via Stefano Franscini		120'000.00		80'000.00
820.610.366 Contributo fognatura Via Borromini		50'000.00		30'000.00
820.610.367 Contributo fognatura Viale Serfontana				30'000.00
820.610.958 Contributo aggiornamento PGS				70'000.00
830.610.372 Contributo Piazza rifiuti Pascuritt		10'000.00		
610 Contributi d'utilizzazione		180'180.60		336'000.00
61 Contributi ed indennità		180'180.60		336'000.00
101.661.960 Contributo unico Pronovo scuola dell'infanzia		13'256.00		
210.661.961 Contributo FER illuminazione campo A		110'000.00		
740.661.962 Contributo FER - III. Via Franscini e Via Vacallo		79'531.00		
661 Cantoni		202'787.00		
210.669.370 Contributo sostituzione fari tennis		15'010.00		
669 Altri contributi per investimenti		15'010.00		
66 Contributi per investimenti propri		217'797.00		
970.681.001 Beni amministrativi ammortamenti ordinari		1'141'470.80		1'400'000.00
681 Beni amministrativi: ammortamenti ordinari		1'141'470.80		1'400'000.00
970.682.001 Beni amministrativi ammortamenti straordinari		1'000'000.00		1'000'000.00
682 Beni amministrativi: ammortamenti supplementari		1'000'000.00		1'000'000.00
68 Riporto degli ammortamenti		2'141'470.80		2'400'000.00
6 Contributi ed indennità		2'539'448.40		2'736'000.00
Totali uscite e entrate	1'858'253.55	2'539'448.40	3'907'000.00	2'736'000.00
Minor spesa d'investimento	681'194.85			
Maggior spesa d'investimento				1'171'000.00
Totali a pareggio	2'539'448.40	2'539'448.40	3'907'000.00	3'907'000.00

CONSUNTIVO CONTO DEGLI INVESTIMENTI 2020

Conto degli investimenti per dicasteri	Consuntivo 2020		Preventivo 2020	
	Uscite	Entrate	Uscite	Entrate
002.506.583 Ampliamento videosorveglianza			100'000.00	
002.506.585 Rinnovo audio sala consiglio comunale	20'820.55			
002.506.587 Ammodernamento software e nuovi pc	1'227.80			
002.506.590 Acquisto auto elettrica Renault	19'300.00			
002 Amministrazione generale	41'348.35		100'000.00	
0 Amministrazione	41'348.35		100'000.00	
101.503.413 Nuova sede scuola dell'infanzia San Giorgio	18'915.00			
101.503.417 Rifacimento impianto elettrico SI Mesana	32'200.00			
101.661.960 Contributo unico Pronovo scuola dell'infanzia		13'256.00		
101 Scuola materna - servizi	51'115.00	13'256.00		
121.501.343 Piazza comparto scolastico San Giorgio	5'708.00		100'000.00	
121.501.345 Manutenzione stabile scuole comunali			500'000.00	
121.501.364 Giardino scuole elementari e scala			230'000.00	
121 Scuola elementare servizi	5'708.00		830'000.00	
1 Educazione	56'823.00	13'256.00	830'000.00	
210.501.349 Ristrutturazione centro sportivo e zona ricreativa			135'000.00	
210.501.368 Rinnovo impianto illuminazione campo A	181'254.05		250'000.00	
210.501.369 Rinnovo impianto illuminazione campi tennis			50'000.00	
210.501.370 Sostituzione fari tennis	50'039.45			
210.506.589 Acquisto macchinari per manutenzione centro sporti	46'800.00		60'000.00	
210.661.961 Contributo FER illuminazione campo A		110'000.00		
210.669.370 Contributo sostituzione fari tennis		15'010.00		
210 Centro sportivo	278'093.50	125'010.00	495'000.00	
2 Cultura, Sport e Tempo libero	278'093.50	125'010.00	495'000.00	
400.561.818 Contributo PUC-PB			25'000.00	
400.561.838 Contributi investimenti PUC/PB 2020/2024	27'923.00			
400 Economia pubblica	27'923.00		25'000.00	
4 Economia pubblica	27'923.00		25'000.00	
600.562.835 Comune di Chiasso convenzione videosorveglianza				
600 Servizio polizia				
630.562.828 Stand di tiro Rovagna	32'245.00			
630 Protezione civile e militare	32'245.00			
6 Polizia	32'245.00			
700.581.941 Piano regolatore comunale	53'705.05			
700 Ufficio tecnico - amministrazione	53'705.05			
720.506.575 Credito quadro automezzi UTC	4'470.00			
720.506.588 Automezzo elettrico Gastone Pick-UP ex Piaggio	53'365.35		55'000.00	
720.506.592 Veicolo Isuzu M21 EURO 6	37'630.40			
720 Servizi tecnici	95'465.75		55'000.00	
740.501.276 Illuminazione lungo diverse strade del Comune			20'000.00	
740.501.328 Credito quadro illuminazione pubblica	84'940.20		50'000.00	
740.501.330 Sistemazione della strada Via Stefano Franscini	276'560.20		270'000.00	
740.501.336 Strada Saltia al Calvario			150'000.00	
740.501.341 Asta torrentizia Mufeta tappa 1	11'093.10			
740.501.342 Messa in sicurezza del passaggio pedonale posteggi			210'000.00	
740.501.357 Messa in sicurezza Val di Spinèe			50'000.00	
740.561.819 Quota partecipazione investimenti PTM	101'600.00		100'000.00	

CONSUNTIVO CONTO DEGLI INVESTIMENTI 2020

Conto degli investimenti per dicasteri	Consuntivo 2020		Preventivo 2020	
	Uscite	Entrate	Uscite	Entrate
740.561.834 Programma di agglomerato del mendrisiotto (PAM 2)	61'526.00		62'000.00	
740.561.835 Partecipazione comunale marciapiede L48			200'000.00	
740.561.836 Partecipazione comunale marciapiede L50			70'000.00	
740.561.837 Contributo al Cantone Via Bellavista (Breggia-Morb)			50'000.00	
740.581.948 Progetto urbanistico Serfontana/Bisio	5'546.55		15'000.00	
740.581.961 Progetto strada Via al Dosso + piazza			50'000.00	
740.581.962 Progettazione sottostrutture e strada L50			50'000.00	
740.610.199 Contributo Via Rì e Via Funti		180.60		
740.661.962 Contributo FER - III. Via Franscini e Via Vacallo		79'531.00		
740 Strade, piazze e posteggi	541'266.05	79'711.60	1'347'000.00	
7 Costruzioni	690'436.85	79'711.60	1'402'000.00	
820.501.337 Fognatura Salita al Calvario	22'896.70		180'000.00	
820.501.362 Canalizzazione in Via Stefano Franscini	249'802.15		115'000.00	
820.501.366 Fognatura Via Borromini	109'530.00		50'000.00	
820.501.367 Fognatura Viale Serfontana (zona Inaudi)			50'000.00	
820.562.837 Consorzio Depurazione Acque - 1° e 2° fase anno 20	97'833.40		160'000.00	
820.581.958 Aggiornamento PGS	146'073.00		100'000.00	
820.610.337 Contributo fognatura Salita al Calvario				126'000.00
820.610.362 Contributo fognatura Via Stefano Franscini		120'000.00		80'000.00
820.610.366 Contributo fognatura Via Borromini		50'000.00		30'000.00
820.610.367 Contributo fognatura Viale Serfontana				30'000.00
820.610.958 Contributo aggiornamento PGS				70'000.00
820 Fognature e depurazione	626'135.25	170'000.00	655'000.00	336'000.00
830.501.347 Ecocentro comunale			100'000.00	
830.501.348 Acquisto terreno per realizzazione ecocentro			200'000.00	
830.501.372 Piazza rifiuti Pascuritt	26'350.90			
830.506.584 Potenziamento struttura rifiuti			100'000.00	
830.581.963 Progetto ecocentro	53'997.70			
830.610.372 Contributo Piazza rifiuti Pascuritt		10'000.00		
830 Rifiuti, protezione ambiente e arginature	80'348.60	10'000.00	400'000.00	
850.501.371 Rifacimento pavimentazione cimitero	24'900.00			
850 Cimitero	24'900.00			
8 Igiene e ambiente	731'383.85	180'000.00	1'055'000.00	336'000.00
970.681.001 Beni amministrativi ammortamenti ordinari		1'141'470.80		1'400'000.00
970.682.001 Beni amministrativi ammortamenti straordinari		1'000'000.00		1'000'000.00
970 Ammortamenti		2'141'470.80		2'400'000.00
9 Finanze		2'141'470.80		2'400'000.00
Totali uscite e entrate	1'858'253.55	2'539'448.40	3'907'000.00	2'736'000.00
Minor spesa d'investimento	681'194.85			
Maggior spesa d'investimento				1'171'000.00
Totali a pareggio	2'539'448.40	2'539'448.40	3'907'000.00	3'907'000.00

Comune di Morbio Inferiore

COSUNTIVO CONTO DEGLI INVESTIMENTI 2020

Sostanza ammortizzabile sul valore residuo

Descrizione investimento						2020			Totali			
Data	Credito	Avanzamento	Liquidazione	Amm.	Saldo 1.1.	Uscite	Entrate	Ammortamento	Uscite	Entrate	Ammortamento	Saldo 31.12
500001 Terreno asilo Mesana												
18.09.1964	150'000.00	Liquidato		100.00%	93'984.30			93'984.30	150'000.00		150'000.00	
500002 Mq. 1056 terreno asilo Mesana												
18.06.1990	185'000.00	Liquidato		2.00%	37'297.55			745.95	184'700.00	130'000.00	18'148.40	36'551.60
140 Terreni non edificati					131'281.85			94'730.25	334'700.00	130'000.00	168'148.40	36'551.60
501141 Posteggio mappale 1723												
30.04.1991	875'000.00	Liquidato		10.00%	95'166.80			9'516.70	802'656.25		717'006.15	85'650.10
501194 Acquisto mappale 1723												
21.12.2009	660'000.00	Liquidato	08.02.2012	10.00%	281'294.90			28'129.50	653'464.20		400'298.80	253'165.40
501198 Migliorie Stradali Via dei Fiori												
19.12.2005	845'000.00	100%		10.00%	246'731.20			24'673.10	760'557.55	85'761.55	452'737.90	222'058.10
501199 Strada Via Ri - Via funti												
19.12.2005	520'000.00	100%		10.00%	136'341.45		180.60	13'634.15	425'152.60	43'780.35	258'845.55	122'526.70
501276 Illuminazione pubblica												
27.04.2009	300'000.00	Liquidato	15.06.2020	10.00%	174'632.35			17'463.25	309'281.95	7'180.65	144'932.20	157'169.10
501280 Pista ciclabile Via Prevedina												
21.12.2009	135'000.00	100%		10.00%	67'392.50			6'739.25	105'749.15		45'095.90	60'653.25
501283 Acquisto mappale 2212												
26.04.2010	850'000.00	Liquidato	08.02.2012	10.00%	366'060.50			36'606.05	850'379.55		520'925.10	329'454.45
501286 Moderazione del traffico comparto B												
26.09.2011	245'000.00	Liquidato	15.04.2019	10.00%	111'746.90			11'174.70	199'087.70		98'515.50	100'572.20
501294 Posteggio comunale nord												
13.12.2013	578'000.00	100%		10.00%	241'739.85			24'174.00	336'574.20		119'008.35	217'565.85
501296 Illuminazione Via ai Mulini												
27.06.2011	73'000.00	100%		10.00%	40'787.40			4'078.75	73'520.80		36'812.15	36'708.65
501299 Ristrutturazione orti comunali												
22.04.2013	76'000.00	100%		10.00%	36'017.65			3'601.75	63'979.00		31'563.10	32'415.90
501303 Piano mobilità scolastica												
20.08.2012	60'000.00	R.M.		10.00%	22'546.20			2'254.60	56'733.55	13'920.00	22'521.95	20'291.60

Comune di Morbio Inferiore

COSUNTIVO CONTO DEGLI INVESTIMENTI 2020

Sostanza ammortizzabile sul valore residuo

Descrizione investimento						2020			Totali			
Data	Credito	Avanzamento	Liquidazione	Amm.	Saldo 1.1.	Uscite	Entrate	Ammortamento	Uscite	Entrate	Ammortamento	Saldo 31.12
501308 Spurgo e sistemazione tombe cimitero												
26.11.2012	40'000.00	R.M.		10.00%	18'653.60			1'865.35	39'000.00		22'211.75	16'788.25
501310 Pavimentazione Via Cereghetti												
28.04.2014	333'000.00	Liquidato	15.06.2020	10.00%	186'118.45			18'611.85	281'466.95		113'960.35	167'506.60
501312 Rifacimento campi da tennis												
08.07.2013	220'000.00	Liquidato	28.04.2014	10.00%	32'593.55			3'259.35	214'000.00	144'250.00	40'415.80	29'334.20
501314 Pavimentazione via Zoppi												
04.11.2013	31'200.00	Liquidato		10.00%	16'474.70			1'647.45	31'000.00		16'172.75	14'827.25
501316 Recinzione tennis												
05.08.2013	43'718.40	Liquidato		10.00%	20'502.95			2'050.30	38'580.00		20'127.35	18'452.65
501318 Interventi illuminazione												
22.09.2014	28'000.00	Liquidato		10.00%	17'682.20			1'768.20	25'625.50		9'711.50	15'914.00
501323 Messa in sicurezza Viale Serfontana												
16.11.2015	60'000.00	Liquidato		10.00%	28'834.15			2'883.40	59'900.00	20'000.00	13'949.25	25'950.75
501326 Sistemazione grigliato posteggio SE												
15.02.2016	30'000.00	Liquidato		10.00%	18'818.40			1'881.85	25'814.00		8'877.45	16'936.55
501327 Illuminazione Via Vela e Vicolo Cantone												
23.05.2016	45'000.00	Liquidato		10.00%	39'447.20			3'944.70	48'700.20		13'197.70	35'502.50
501328 Credito quadro illuminazione pubblica												
24.10.2016	520'000.00	90%		10.00%	343'848.05	84'940.20	79'531.00	34'384.80	463'983.95	79'531.00	69'580.50	314'872.45
501329 Strada e marciapiede Via Mura												
10.04.2017	167'000.00	Liquidato	15.04.2019	10.00%	97'826.50			9'782.65	120'547.90		32'504.05	88'043.85
501330 Sistemazione strada Via S. Franscini												
24.09.2018	423'000.00	100%		10.00%	18'793.80	276'560.20		1'879.40	296'561.60		3'087.00	293'474.60
501341 Asta Torrentizia Mufeta tappa 1												
05.10.2020	2'530'000.00	10%		10.00%		11'093.10			11'093.10			11'093.10
501342 Messa in sicurezza passaggio posteggio nord												
09.10.2017	326'000.00	100%		10.00%	12'209.80			1'221.00	13'165.80		2'177.00	10'988.80
501343 Piazza comparto scolastico San Giorgio												
10.04.2017	452'000.00	100%		10.00%	331'145.60	5'708.00		33'114.55	370'735.75		66'996.70	303'739.05

Comune di Morbio Inferiore

COSUNTIVO CONTO DEGLI INVESTIMENTI 2020

Sostanza ammortizzabile sul valore residuo

Descrizione investimento						2020			Totali			
Data	Credito	Avanzamento	Liquidazione	Amm.	Saldo 1.1.	Uscite	Entrate	Ammortamento	Uscite	Entrate	Ammortamento	Saldo 31.12
501354 Illuminazione a LED nucleo paese												
27.06.2016	55'000.00	Liquidato		10.00%	46'149.10			4'614.90	53'355.35		11'821.15	41'534.20
501360 Cordoli Via Vacallo												
24.09.2018	55'000.00	Liquidato		10.00%	54'650.00			5'465.00	59'300.00		10'115.00	49'185.00
501361 Cancelli automatizzati cimitero												
07.05.2018	44'000.00	Liquidato		10.00%	33'998.05			3'399.80	37'775.60		7'177.35	30'598.25
501368 Rinnovo impianto illuminazione campo A												
16.12.2019	254'000.00	100%		10.00%	7'748.30	181'254.05	110'000.00	774.85	189'002.35	110'000.00	774.85	78'227.50
501370 Sostituzione fari tennis												
13.01.2020	54'000.00	R.M.		10.00%		50'039.45	15'010.00		50'039.45	15'010.00		35'029.45
501371 Rifacimento pavimentazione cimitero												
04.05.2020	26'000.00	R.M.		10.00%		24'900.00			24'900.00			24'900.00
501372 Piazza rifiuti Pascuritt												
23.07.2020	31'600.00	R.M.		10.00%		26'350.90	10'000.00		26'350.90	10'000.00		16'350.90
141 Opere del genio civile					3'145'952.10	660'845.90	214'721.60	314'595.20	7'118'034.90	529'433.55	3'311'120.15	3'277'481.20
503307 Centro sportivo acquisto mappale 642												
24.10.1985	820'000.00	Liquidato		6.00%	82'339.65			4'940.40	599'987.00		522'587.75	77'399.25
503308 Centro sportivo acquisto mappale 648												
21.11.1984	1'100'000.00	Liquidato		6.00%	157'307.60			9'438.45	1'124'999.00		977'129.85	147'869.15
503309 Centro sportivo acquisto mappale 641												
19.12.1984	400'000.00	Liquidato		6.00%	55'855.50			3'351.35	400'000.00		347'495.85	52'504.15
503310 Centro sportivo acquisto mappale 649												
18.04.1985	900'000.00	Liquidato		6.00%	125'725.40			7'543.50	900'000.00		781'818.10	118'181.90
503311 Acquisto terreno parco giochi Balbio												
10.06.1985	234'000.00	Liquidato		6.00%	32'929.95			1'975.80	234'000.00		203'045.85	30'954.15
503312 Centro sportivo acquisto mappale 644												
04.12.1986	139'958.00	Liquidato		6.00%	20'146.15			1'208.75	139'958.00		121'020.60	18'937.40
503313 Centro sportivo acquisto mappale 658												
04.12.1986	442'078.00	Liquidato		6.00%	63'676.65			3'820.60	442'078.00		382'221.95	59'856.05

Comune di Morbio Inferiore

COSUNTIVO CONTO DEGLI INVESTIMENTI 2020

Sostanza ammortizzabile sul valore residuo

Descrizione investimento						2020			Totali			
Data	Credito	Avanzamento	Liquidazione	Amm.	Saldo 1.1.	Uscite	Entrate	Ammortamento	Uscite	Entrate	Ammortamento	Saldo 31.12
503314 Acquisto-permuta mappale 665 magazzino												
24.10.1985	523'325.00	Liquidato		6.00%	64'960.45			3'897.65	523'325.00	14'040.00	448'222.20	61'062.80
503325 Acquisto particella 661 zona strambino												
16.06.1989	1'520'000.00	Liquidato		6.00%	222'179.65			13'330.80	1'511'236.00		1'302'387.15	208'848.85
503331 Centro Sportivo acquisto mappale 653												
30.04.1991	62'000.00	Liquidato		6.00%	10'191.55			611.50	60'450.00		50'869.95	9'580.05
503405 Ascensore cimitero												
17.12.2012	180'000.00			6.00%	179'742.05			10'784.50	277'909.05		108'951.50	168'957.55
08.07.2013	101'000.00	Liquidato	24.02.2016									
503406 Aula Magna SE												
05.09.2011	55'000.00	Liquidato		6.00%	20'585.95			1'235.15	40'596.45		21'245.65	19'350.80
503407 Adeguamento stabile tennis norme incendio												
20.02.2012	60'000.00	Liquidato		6.00%	33'484.40			2'009.05	56'274.00		24'798.65	31'475.35
503412 Adeguamento anticendio centro sportivo												
17.09.2012	40'000.00	Liquidato		6.00%	22'134.90			1'328.10	34'224.00		13'417.20	20'806.80
503413 Nuova sede scuola dell'infanzia San Giorgio												
21.03.2016	6'166'000.00	100%		6.00%	5'164'574.85	18'915.00	13'256.00	309'874.50	6'287'851.00	639'384.00	788'107.65	4'860'359.35
503414 Rifacimento tetto magazzino comunale												
14.02.2017	50'000.00	Liquidato		6.00%	45'328.70			2'719.70	51'300.00		8'691.00	42'609.00
503416 Muro di confine mappale 665												
05.02.2018	33'000.00	Liquidato		6.00%	33'997.90			2'039.85	36'168.00		4'209.95	31'958.05
503417 Rifacimento impianto elettrico Mesana												
08.06.2020	31'800.00	Liquidato		6.00%		32'200.00			32'200.00			32'200.00
143 Costruzioni edili					6'335'161.30	51'115.00	13'256.00	380'109.65	12'752'555.50	653'424.00	6'106'220.85	5'992'910.65
506575 Credito quadro automezzi UTC												
24.10.2016	320'000.00	100%		25.00%	201'592.35	4'470.00		50'398.10	312'969.00		157'304.75	155'664.25
506577 Controllo accessi casa comunale e CS												
14.11.2016	36'000.00	Liquidato		25.00%	20'114.30			5'028.60	36'601.10		21'515.40	15'085.70
506578 Pullmino SE												
10.04.2017	85'000.00	Liquidato	09.04.2018	25.00%	42'078.35			10'519.60	74'806.00		43'247.25	31'558.75

Comune di Morbio Inferiore

COSUNTIVO CONTO DEGLI INVESTIMENTI 2020

Sostanza ammortizzabile sul valore residuo

Descrizione investimento						2020			Totali			
Data	Credito	Avanzamento	Liquidazione	Amm.	Saldo 1.1.	Uscite	Entrate	Ammortamento	Uscite	Entrate	Ammortamento	Saldo 31.12
506581 Nuovo trattorino centro sportivo												
05.02.2018	31'000.00	Liquidato		25.00%	23'100.00			5'775.00	30'800.00		13'475.00	17'325.00
506582 Caldaia scuole comunali												
16.07.2018	45'000.00	Liquidato		25.00%	35'922.00			8'980.50	47'896.00		20'954.50	26'941.50
506585 Rinnovo audio sala consiglio comunale												
18.11.2019	30'000.00	Liquidato		25.00%	8'939.10	20'820.55		2'234.80	29'759.65		2'234.80	27'524.85
506586 Acquisto macchina diserbo ad acqua												
06.11.2018	28'000.00	Liquidato		25.00%	26'330.00			6'582.50	26'330.00		6'582.50	19'747.50
506587 Ammodernamento software e nuovi pc												
05.08.2019	60'000.00	Liquidato		25.00%	56'993.40	1'227.80		14'248.35	58'221.20		14'248.35	43'972.85
506588 Automezzo elettrico Gastone Pick UP												
21.10.2019	60'000.00	Liquidato		25.00%		53'365.35			53'365.35			53'365.35
506589 Acquisto macchinari per centro sportivo												
03.02.2020	60'000.00	Liquidato		25.00%		46'800.00			46'800.00			46'800.00
506590 Acquisto auto elettrica Renaul												
15.11.2019	22'008.00	Liquidato		25.00%	1'850.00	19'300.00		462.50	21'150.00		462.50	20'687.50
506592 Veicolo Isuzu M21												
30.03.2020	37'630.00	Liquidato		25.00%		37'630.40			37'630.40			37'630.40
146 Mobili, macchine, veicoli ed attrezzature					416'919.50	183'614.10		104'229.95	776'328.70		280'025.05	496'303.65
561812 Contributo strada Polenta Ghitello												
29.12.1987	1'800'000.00			100.00%	99'327.60			99'327.60	2'041'677.00	460'858.60	1'580'818.40	
07.11.1998	311'422.00	Liquidato										
561815 Contributo rotonda Sta Lucia												
23.09.1998	800'000.00	Liquidato CdS		100.00%	81'404.80			81'404.80	800'000.00		800'000.00	
561817 Contributo Sta Lucia / San Giorgio												
31.12.1998	400'000.00	100%		100.00%	66'338.15			66'338.15	400'000.00		400'000.00	
561818 Contributo PUC-PB												
21.09.1998	172'900.00	100%		100.00%	193'040.90			193'040.90	468'954.00		468'954.00	
05.07.2004	254'800.00											

Comune di Morbio Inferiore

COSUNTIVO CONTO DEGLI INVESTIMENTI 2020

Sostanza ammortizzabile sul valore residuo

Descrizione investimento						2020			Totali			
Data	Credito	Avanzamento	Liquidazione	Amm.	Saldo 1.1.	Uscite	Entrate	Ammortamento	Uscite	Entrate	Ammortamento	Saldo 31.12
561819 Quota partecipazione PTM												
27.06.2011	1'112'000.00	100%		48.17%	544'220.65	101'600.00		262'198.10	915'200.00		531'577.45	383'622.55
561831 Messa in sicurezza Via Chiesa												
19.12.2011	309'000.00	100%		10.00%	172'271.75			17'227.20	299'673.45		144'628.90	155'044.55
561834 Programma di agglomerato (PAM 2)												
09.10.2017	348'192.00	100%		10.00%	160'760.70	61'526.00		16'076.05	239'116.00		32'905.35	206'210.65
561838 Contributo investimenti PUC/PB												
16.12.2019	122'500.00	10%		10.00%		27'923.00			27'923.00			27'923.00
161 Cantoni					1'317'364.55	191'049.00		735'612.80	5'192'543.45	460'858.60	3'958'884.10	772'800.75
562822 Marciapiede Viale Breggia												
27.09.1994	284'000.00	100%		100.00%	11'339.75			11'339.75	149'200.00	2'000.00	147'200.00	0.00
562823 Contributo Consorzio P.C.												
18.12.1996	242'780.30	Liquidato		100.00%	20'519.00			20'519.00	242'780.30		242'780.30	
562826 Contributo restauro Basilica												
06.05.1999	200'000.00	Liquidato	03.02.2003	100.00%	20'390.15			20'390.15	200'000.00		200'000.00	0.00
562827 Pista ghiaccio												
25.06.2001	251'285.00	Liquidato	03.02.2003	100.00%	30'224.25			30'224.25	251'285.00		251'285.00	0.00
562828 Stand di tiro Rovagina												
13.01.2004	138'302.70	100%		100.00%	9'749.55	32'245.00		41'994.55	97'902.40		97'902.40	
562830 Contributo restauri esterni Basilica												
26.03.2012	150'000.00	Liquidato	25.03.2015	100.00%	79'005.35			79'005.35	150'000.00		150'000.00	
562834 Contributo interventi Chiesa San Giorgio												
04.12.2017	40'000.00	Liquidato		10.00%	36'000.00			3'600.00	40'000.00		7'600.00	32'400.00
562835 Comune di Chiasso videosorveglianza												
23.04.2018	110'000.00	100%		10.00%	109'993.65			10'999.35	109'993.65		10'999.35	98'994.30
162 Comuni e Consorzi comunali					317'221.70	32'245.00		218'072.40	1'241'161.35	2'000.00	1'107'767.05	131'394.30
581941 Piano regolatore												
23.01.2001	272'000.00	100%		100.00%	42'609.95	53'705.05		96'315.00	770'236.15		770'236.15	0.00
16.12.2002	295'000.00											

Comune di Morbio Inferiore

COSUNTIVO CONTO DEGLI INVESTIMENTI 2020

Sostanza ammortizzabile sul valore residuo

Descrizione investimento						2020			Totali			
Data	Credito	Avanzamento	Liquidazione	Amm.	Saldo 1.1.	Uscite	Entrate	Ammortamento	Uscite	Entrate	Ammortamento	Saldo 31.12
06.10.2014	160'000.00											
581948 Progetto urbanistico Serfontana/Bisio												
20.12.2010	85'000.00	100%		100.00%	15'466.55	5'546.55		21'013.10	83'028.30		83'028.30	
581950 Catasto informatizzato canalizzazioni												
19.12.2011	94'000.00	Liquidato	25.03.2015	25.00%	17'705.85			4'426.45	96'300.00		83'020.60	13'279.40
581951 Concorso progettazione nuovo asilo												
21.10.2013	130'000.00	Liquidato	24.02.2016	25.00%	40'296.40			10'074.10	133'507.55		103'285.25	30'222.30
581955 Progettazione nuova scuola dell'infanzia												
15.06.2015	415'000.00	Liquidato	15.03.2017	25.00%	149'478.80			37'369.70	419'263.60		307'154.50	112'109.10
581957 Studio riqualifica asta torrentizia Müfeta												
05.09.2016	30'000.00	Liquidato		25.00%	5'569.55			1'392.40	28'290.00	18'388.50	5'724.35	4'177.15
581958 Aggiornamento PGS												
11.06.2018	261'000.00	100%		25.00%	20'206.25	146'073.00		5'051.55	169'629.25		8'401.55	161'227.70
581959 Progetto Petra (PECO)												
26.06.2017	27'500.00	Liquidato		25.00%	13'463.00			3'365.75	26'925.00	13'462.00	3'365.75	10'097.25
581960 Progetto definitivo asta torrentizia Müfeta												
11.06.2018	59'000.00	Liquidato	15.06.2020	25.00%	50'792.50			12'698.15	58'835.00		20'740.65	38'094.35
581963 Progetto di massima ecocentro												
10.02.2020	60'000.00	R.M.		25.00%		53'997.70			53'997.70			53'997.70
171 Uscite di pianificazione					355'588.85	259'322.30		191'706.20	1'840'012.55	31'850.50	1'384'957.10	423'204.95
Totali					12'019'489.85	1'378'191.30	227'977.60	2'039'056.45	29'255'336.45	1'807'566.65	16'317'122.70	11'130'647.10

Comune di Morbio Inferiore

COSUNTIVO CONTO DEGLI INVESTIMENTI 2020

Sostanza ammortizzabile sul valore iniziale

Descrizione investimento						2020			Totali			
Data	Credito	Avanzamento	Liquidazione	Amm.	Saldo 1.1.	Uscite	Entrate	Ammortamento	Uscite	Entrate	Ammortamento	Saldo 31.12
501209 Canalizzazione località Fontanella												
13.02.1992	450'000.00	100%		2.39%	8'182.60			2'711.65	464'354.00	350'897.30	107'985.75	5'470.95
501219 Canalizzazione Via Vela (allacciamenti privati)												
06.03.1996	35'000.00	100%		2.93%	8'501.05			1'217.70	41'559.00		34'275.65	7'283.35
501220 Risanamento collettore fognario Lögh												
19.12.1990	750'000.00			2.55%	10'068.60			5'080.65	821'798.35	622'558.65	194'251.75	4'987.95
21.11.1991	125'000.00	100%										
501221 Canalizzazione Quartiere Serfontana												
06.06.1990	780'000.00			2.01%	11'252.55			2'814.20	608'485.30	468'477.30	131'569.65	8'438.35
28.09.1993	120'000.00	Liquidato										
501222 Progettazione canalizzazione Via Vela												
10.02.1999	40'510.10	Liquidato		2.61%	10'555.95			10'555.95	40'510.10		40'510.10	0.00
501226 Canalizzazione Via Arco												
28.09.1993	175'000.00	Liquidato	19.02.2001	2.45%	3'740.25			941.25	151'103.05	112'685.65	35'618.40	2'799.00
501228 Piano generale acque PGS												
07.03.1994	110'000.00			1.93%	6'435.40			6'435.40	363'337.90	307'686.75	55'651.15	0.00
12.04.1995	256'000.00	Liquidato	19.02.2001									
501232 Canalizzazione Via Vela												
27.03.2000	565'000.00	Liquidato	03.02.2003	2.02%	15'138.20			1'371.55	416'529.90	348'632.30	54'130.95	13'766.65
501234 Canalizzazione Santa Lucia												
18.12.2000	140'000.00	Liquidato	18.12.2006	3.60%	11'013.60			1'001.00	115'855.95	88'050.45	17'792.90	10'012.60
501235 Canalizzazione scalinata dei Silva												
11.06.1997	203'000.00	Liquidato	19.02.2001	2.65%	11'033.00			1'381.95	200'500.85	148'353.10	42'496.70	9'651.05
501237 Canalizzazione parte intermedia Via Balbio												
05.11.1997	448'000.00	Liquidato	19.02.2001	2.75%	21'803.85			2'721.25	413'556.95	314'602.55	79'871.80	19'082.60
501240 Canalizzazione San Giorgio/Lischiee												
18.12.2000	220'000.00	Liquidato	03.02.2003	2.78%	13'148.50			1'316.80	200'474.95	153'108.25	35'535.00	11'831.70
501247 Canalizzazione Contrada dei Silva (zona nucleo)												
31.03.2003	290'000.00	Liquidato	18.12.2006	2.68%	19'868.55			1'422.35	220'858.20	167'786.95	34'625.05	18'446.20
501248 Canalizzazione Via dei Fiori												

Comune di Morbio Inferiore

COSUNTIVO CONTO DEGLI INVESTIMENTI 2020

Sostanza ammortizzabile sul valore iniziale

Descrizione investimento						2020			Totali			
Data	Credito	Avanzamento	Liquidazione	Amm.	Saldo 1.1.	Uscite	Entrate	Ammortamento	Uscite	Entrate	Ammortamento	Saldo 31.12
19.12.2005	944'000.00	Liquidato	28.02.2011	3.33%	123'683.10			7'748.70	945'902.35	713'209.65	116'758.30	115'934.40
501257 Canalizzazione Via M.Nosedà e Via Bassora												
30.06.2008	795'000.00	Liquidato	08.02.2012	3.33%	119'914.75			5'847.80	705'633.20	530'024.85	61'541.40	114'066.95
501259 Canalizzazione Pianca Mura												
30.06.2008	270'000.00	Liquidato	09.04.2018	3.33%	75'233.05			3'823.15	258'808.95	144'000.00	43'399.05	71'409.90
501265 Canalizzazione da rotonda Santa Lucia a Via Asilo												
26.04.2010	597'000.00	100%		3.33%	202'455.95			6'974.05	419'430.00	210'000.00	13'948.10	195'481.90
501269 Canalizzazione Via Zee												
26.04.2010	127'000.00	Liquidato	08.02.2012	3.33%	17'199.30			817.90	101'686.00	77'125.60	8'179.00	16'381.40
501271 Canalizzazione in località Mesana												
27.04.2009	515'000.00	Liquidato	28.02.2011	3.33%	68'107.10			3'303.35	396'040.00	296'840.80	34'395.45	64'803.75
501275 Canalizzazione Via Chiesa (parte alta)												
02.05.2011	275'000.00	Liquidato	08.02.2012	3.33%	31'169.35			1'414.95	194'004.10	151'513.85	12'735.85	29'754.40
501288 Canalizzazione Via Bassora (parte bassa)												
02.05.2011	572'000.00	Liquidato	28.04.2014	3.33%	76'116.80			3'167.60	439'430.70	344'308.30	22'173.20	72'949.20
501298 Canalizzazione Via Lischée												
19.12.2011	159'000.00	Liquidato	28.04.2014	3.33%	30'182.70			1'256.05	125'730.00	88'011.00	8'792.35	28'926.65
501301 Canalizzazione Via Strada vecchia												
24.10.2011	41'000.00	Liquidato		3.33%	9'289.10			386.60	40'555.15	28'946.45	2'706.20	8'902.50
501309 Canalizzazione Via Cereghetti												
08.07.2013	497'000.00	Liquidato	15.03.2017	3.33%	88'940.55			3'290.45	454'488.00	355'676.10	13'161.80	85'650.10
501317 Sostituzione canalizzazione tubo Via Nosedà												
28.04.2014	106'400.00	Liquidato	24.02.2016	3.33%	98'733.25			3'793.10	113'905.65		18'965.50	94'940.15
501319 Canalizzazione Via Vela zona Spinée												
27.04.2015	78'000.00	Liquidato	15.03.2017	3.33%	9'329.40			345.20	50'870.00	40'505.00	1'380.80	8'984.20
501337 Canalizzazione Salia al Calvario												
15.06.2020	377'000.00	100%		3.33%		22'896.70			22'896.70			22'896.70
501355 Canalizzazione in località San Giorgio												
12.06.2017	600'000.00	Liquidato	15.04.2019	3.33%	254'021.65			8'750.35	574'772.00	312'000.00	17'500.70	245'271.30
501362 Canalizzazione in Via Stefano Franscini												

COSUNTIVO CONTO DEGLI INVESTIMENTI 2020

Sostanza ammortizzabile sul valore iniziale

Descrizione investimento						2020			Totali			
Data	Credito	Avanzamento	Liquidazione	Amm.	Saldo 1.1.	Uscite	Entrate	Ammortamento	Uscite	Entrate	Ammortamento	Saldo 31.12
24.09.2018	635'000.00	100%		3.33%	169'703.00	249'802.15	120'000.00		554'505.15	255'000.00		299'505.15
501366 Fognatura Via Borromini												
03.06.2019	210'000.00	100%		3.33%	15'794.05	109'530.00	50'000.00		125'324.05	50'000.00		75'324.05
141 Opere del genio civile					1'540'615.20	382'228.85	170'000.00	89'890.95	9'582'906.50	6'680'000.85	1'239'952.55	1'662'953.10
562831 Contributo Consorzio Depurazione 1° e 2° fase												
31.12.2016	94'465.00	Liquidato		3.33%	85'027.90			3'145.70	94'465.00		12'582.80	81'882.20
562832 Contributo Consorzio Depurazione 1° e 2° fase												
31.12.2017	92'413.05	Liquidato		3.33%	86'258.25			3'077.40	92'413.05		9'232.20	83'180.85
562833 Contributo Consorzio Depurazione 1° e 2° fase												
31.12.2018	90'244.65	Liquidato		3.33%	87'239.50			3'005.15	90'244.65		6'010.30	84'234.35
562836 Contributo Consorzio Depurazione 1° e 2° fase												
31.12.2019	98'854.65	Liquidato		3.33%	98'854.65			3'295.15	98'854.65		3'295.15	95'559.50
562837 Contributo Consorzio Depurazione 1° e 2° fase												
31.12.2020	97'833.40	Liquidato		3.33%		97'833.40			97'833.40			97'833.40
162 Comuni e Consorzi comunali					357'380.30	97'833.40		12'523.40	473'810.75		31'120.45	442'690.30
Totali					1'897'995.50	480'062.25	170'000.00	102'414.35	10'056'717.25	6'680'000.85	1'271'073.00	2'105'643.40

COSUNTIVO CONTO DEGLI INVESTIMENTI 2020

Tabella riassuntiva

Descrizione conto	Valore iniziale	Ammortamenti	Investimenti netti	Saldo
140 Terreni non edificati	131'281.85	94'730.25	0.00	36'551.60
141 Opere del genio civile	4'686'567.30	404'486.15	658'353.15	4'940'434.30
143 Costruzioni edili	6'335'161.30	380'109.65	37'859.00	5'992'910.65
146 Mobili, macchine, veicoli ed attrezzature	416'919.50	104'229.95	183'614.10	496'303.65
14 Investimenti in beni amministrativi	11'569'929.95	983'556.00	879'826.25	11'466'200.20
161 Cantoni	1'317'364.55	735'612.80	191'049.00	772'800.75
162 Comuni e Consorzi comunali	674'602.00	230'595.80	130'078.40	574'084.60
16 Contributi per investimenti	1'991'966.55	966'208.60	321'127.40	1'346'885.35
171 Uscite di pianificazione	355'588.85	191'706.20	259'322.30	423'204.95
17 Altre uscite attivate	355'588.85	191'706.20	259'322.30	423'204.95
totali	13'917'485.35	2'141'470.80	1'460'275.95	13'236'290.50

COSUNTIVO CONTO DEGLI INVESTIMENTI 2020
 Dettaglio crediti votati dal Municipio (secondo art. 32 del regolamento comunale)

Descrizione conto	Risoluzione municipale	Credito votato	Consuntivo	Stato avanzamento lavori
506593 Trasposizione PGS in GIS	28.09.2020	40'490.00		in corso
501372 Piazza rifiuti Pascuritt	23.07.2020	31'600.00	26'350.90	opera conclusa
503417 Rifacimento impianto elettrico SI Mesana	08.06.2020	31'800.00	32'200.00	opera conclusa
501371 Rifacimento pavimentazione cimitero	04.05.2020	26'000.00	24'900.00	opera conclusa
506592 Veicolo Isuzu M21 Euro 6	30.03.2020	37'630.00	37'630.40	opera conclusa
506589 Attrezzature centro sportivo	03.02.2020	60'000.00	46'800.00	opera conclusa
581963 Progetto di massima ecocentro	10.02.2020	60'000.00	53'997.70	opera conclusa
501370 Sostituzione fari tennis	13.01.2020	54'000.00	50'039.45	opera conclusa
Totali		341'520.00	271'918.45	

COSUNTIVO CONTO DEGLI INVESTIMENTI 2020

Tabella riassuntiva dei crediti non ancora utilizzati

<u>Descrizione conto</u>	<u>Risoluzione municipale</u>	<u>Credito votato</u>	<u>Scadenza</u>
Partecipazione comunale L48	15.06.2020	410'000.00	31.12.2023
Ecocentro comunale	05.10.2020	2'260'000.00	31.12.2022
Totale		2'670'000.00	

Dettaglio prestiti consolidati 2020

Istituto	Dal	Al	Tasso	Situazione al 01.01	Movimenti	Situazione al 31.12
Raiffeisen 10676.46	29.11.2017	29.11.2022	0.750%	2'000'000.00		2'000'000.00
Postfinance 3177	13.03.2014	13.03.2024	1.730%	4'000'000.00		4'000'000.00
Raiffeisen 10676.86	29.11.2017	29.11.2025	1.000%	2'000'000.00		2'000'000.00
Postfinance 5369	29.11.2017	29.11.2027	0.780%	5'000'000.00		5'000'000.00
Totale				13'000'000.00		13'000'000.00

AZIENDA ACQUA POTABILE

RIASSUNTO CONSUNTIVO 2020

	CONSUNTIVO 2020		PREVENTIVO 2020	
<u>CONTO DI GESTIONE CORRENTE</u>				
Uscite correnti	699'209.53		868'000.00	
Ammortamenti amministrativi	154'570.70		180'000.00	
Addebiti interni	0.00		0.00	
Totale spese correnti		853'780.23		1'048'000.00
Entrate correnti	991'263.85		1'075'000.00	
Accrediti interni	0.00		0.00	
Totale ricavi correnti		991'263.85		1'075'000.00
Avanzo d'esercizio		137'483.62	Avanzo d'esercizio	27'000.00

CONTO DEGLI INVESTIMENTI

Uscite per investimenti	602'909.23		845'000.00	
Entrate per investimenti	0.00		0.00	
Onere netto per investimenti		602'909.23		845'000.00

CONTO DI CHIUSURA

Onere netto per investimenti	602'909.23		845'000.00	
Ammortamenti amministrativi	154'570.70		180'000.00	
Risultato di gestione corrente	137'483.62		27'000.00	
Autofinanziamento		292'054.32		207'000.00
Disavanzo totale		-310'854.91	Disavanzo totale	-638'000.00

RIASSUNTO DEL BILANCIO

	BILANCIO 2020		BILANCIO 2019	
	<u>Attivo</u>	<u>Passivo</u>	<u>Attivo</u>	<u>Passivo</u>
Beni patrimoniali	692'303.62		884'074.36	
Beni amministrativi	4'044'455.83		3'596'117.30	
Eccedenza passiva	1'167'317.92		1'253'197.78	
Capitale dei terzi		5'766'593.75		5'647'509.58
Finanziamenti speciali		0.00		0.00
Capitale proprio		137'483.62		85'879.86
Totali di Bilancio	5'904'077.37	5'904'077.37	5'733'389.44	5'733'389.44

CONSUNTIVO GESTIONE CORRENTE 2020

Gruppi di spesa e ricavi	Consuntivo 2020		Preventivo 2020		Consuntivo 2019	
	Uscite	Entrate	Uscite	Entrate	Uscite	Entrate
Gruppi di spesa						
31 Spese per beni e servizi	580'815.34		720'100.00		658'153.88	
32 Interessi passivi	107'165.75		130'000.00		101'649.75	
33 Ammortamenti	164'692.89		180'200.00		143'493.45	
35 Rimborsi ad enti pubblici	1'106.25		17'700.00		26'743.46	
Gruppi dei ricavi						
42 Reddito della sostanza		942.50		0.00		511.40
43 Ricavi per prestazioni, vendite, tasse		990'321.35		1'075'000.00		1'015'409.00
Totali spese e ricavi	853'780.23	991'263.85	1'048'000.00	1'075'000.00	930'040.54	1'015'920.40
Avanzo d'esercizio	137'483.62					
Avanzo d'esercizio			27'000.00			
Avanzo d'esercizio					85'879.86	
Totali a pareggio	991'263.85	991'263.85	1'075'000.00	1'075'000.00	1'015'920.40	1'015'920.40

CONSUNTIVO GESTIONE CORRENTE 2020

Dettaglio gestione corrente per dicasteri	Consuntivo 2020		Preventivo 2020		Consuntivo 2019	
	Uscite	Entrate	Uscite	Entrate	Uscite	Entrate
Amministrazione						
000 Amministrazione generale						
000.310.000 Materiale d'ufficio e stampati	2'000.00		2'000.00		2'000.00	
000.310.001 Pubblicazioni e inserzioni			500.00			
000.311.001 Acquisto attrezzature e materiale diverso			3'000.00			
000.312.000 Consumo energia elettrica	66'487.00		65'000.00		65'609.50	
000.313.001 Materiale diverso di consumo					529.25	
000.314.000 Manutenzione pozzo, serbatoi e condotte	43'573.80		100'000.00		92'007.70	
000.315.000 Manutenzione contatori			500.00			
000.315.001 Manutenzione apparecchiature varie	14'166.55		10'000.00		16'644.90	
000.318.000 Spese affrancazioni postali	2'000.00		2'000.00		2'000.00	
000.318.001 Spese bancarie e CCP	1'486.44		2'000.00		1'748.23	
000.318.002 Teletrasmissione	800.00		4'500.00		5'975.30	
000.318.003 Rimborso al comune per servizi amministrativi	30'000.00		30'000.00		30'000.00	
000.318.004 Onorari per consulenze e progetti			15'000.00		119.95	
000.318.005 Trattamento e analisi AP	1'225.00				810.00	
000.318.007 Onorari per revisioni	2'000.00		2'000.00		2'000.00	
000.318.010 Assicurazione impianti	2'594.10		2'600.00		2'544.10	
000.318.013 Rimborso al comune uso personale	7'000.00		7'000.00		7'000.00	
000.318.015 Acquisto AP dal comune di Chiasso	32'000.00		32'000.00		32'000.00	
000.318.016 Quote sociali ad associazioni			500.00			
000.318.017 Spese legali ed esecutive	27.95		1'000.00		81.15	
000.318.018 Franchigie assicurative			500.00			
000.318.030 Altre prestazioni di terzi	3'855.25		5'000.00		3'871.00	
000.318.033 Prestazione AGE Chiasso	180'000.00		190'000.00		180'000.00	
000.318.035 Contributo per la radio e la televisione	910.00				910.00	
000.321.000 Interessi su C/C comune/AAP	25'218.25		23'000.00		19'900.15	
000.321.009 UBS 236-305231.90M 26.04.2011-26.04.2021	23'754.95		31'000.00		27'465.20	
000.321.010 Postfinance 02.03.2015 - 03.03.2025	9'500.00		10'000.00		9'500.00	
000.321.050 Interessi su nuovi prestiti			20'000.00			
000.330.001 Condoni abbandoni	10'122.19		200.00		244.35	
000.331.000 Ammortamenti	149'535.90		177'000.00		138'214.30	
000.352.000 Contributo Consorzio acquedotto regionale	1'106.25		17'700.00		26'743.46	
000.421.000 Interessi Banca & CC & CCP						164.70
000.421.001 Interessi per dilazione crediti		942.50				346.70
000.434.000 Tassa idranti		5'000.00		5'000.00		5'000.00
000.434.001 Fornitura AP a utenti privati		971'794.60		1'050'000.00		980'102.50
000.434.002 Fornitura AP al Comune		10'339.40		16'600.00		14'775.55
000.434.003 Tassa unica allacciamento AP		600.00		2'400.00		400.00
000.434.010 Altre tasse		439.00		500.00		584.05
000.436.000 Rimborso per danni						341.25
000.436.005 Rimborso spese esecutive		2'148.35		500.00		703.50
000.436.010 Ricavi diversi						13'502.15
000 Amministrazione generale	609'363.63	991'263.85	754'000.00	1'075'000.00	667'918.54	1'015'920.40
001 Inquinamento Pozzo Polenta						
001.318.004 Onorari per consulenze e progetti			10'000.00			
001.318.015 Acquisto AP dal comune di Chiasso	195'689.25		220'000.00		199'669.45	
001.318.031 Spese legali	-5'000.00		15'000.00		12'633.35	
001.329.000 Altri interessi passivi	48'692.55		46'000.00		44'784.40	
001.331.000 Ammortamenti	5'034.80		3'000.00		5'034.80	
001 Inquinamento Pozzo Polenta	244'416.60		294'000.00		262'122.00	
Amministrazione	853'780.23	991'263.85	1'048'000.00	1'075'000.00	930'040.54	1'015'920.40
Risultato dicastero	137'483.62		27'000.00		85'879.86	

CONSUNTIVO GESTIONE CORRENTE 2020

Dettaglio gestione corrente per dicasteri	Consuntivo 2020		Preventivo 2020		Consuntivo 2019	
	Uscite	Entrate	Uscite	Entrate	Uscite	Entrate
Totali spese e ricavi	853'780.23	991'263.85	1'048'000.00	1'075'000.00	930'040.54	1'015'920.40
Avanzo d'esercizio	137'483.62					
Avanzo d'esercizio			27'000.00			
Avanzo d'esercizio					85'879.86	
Totali a pareggio	991'263.85	991'263.85	1'075'000.00	1'075'000.00	1'015'920.40	1'015'920.40

CONSUNTIVO GESTIONE CORRENTE 2020

Dettaglio di gestione corrente per gruppi di spesa e ricavi	Consuntivo 2020		Preventivo 2020		Consuntivo 2019	
	Uscite	Entrate	Uscite	Entrate	Uscite	Entrate
3 Spese						
000.310.000 Materiale d'ufficio e stampati	2'000.00		2'000.00		2'000.00	
000.310.001 Pubblicazioni e inserzioni			500.00			
310 Materiale d'ufficio, scolastico e stampati	2'000.00		2'500.00		2'000.00	
000.311.001 Acquisto attrezzature e materiale diverso			3'000.00			
311 Acquisto mobili, macchine, veicoli e attrezzature			3'000.00			
000.312.000 Consumo energia elettrica	66'487.00		65'000.00		65'609.50	
312 Acqua, energia e combustibili	66'487.00		65'000.00		65'609.50	
000.313.001 Materiale diverso di consumo					529.25	
313 Materiale di consumo					529.25	
000.314.000 Manutenzione pozzo, serbatoi e condotte	43'573.80		100'000.00		92'007.70	
314 Manutenzione stabili e strutture	43'573.80		100'000.00		92'007.70	
000.315.000 Manutenzione contatori			500.00			
000.315.001 Manutenzione apparecchiature varie	14'166.55		10'000.00		16'644.90	
315 Manutenzione mobili, macchine, veicoli e attrezza.	14'166.55		10'500.00		16'644.90	
000.318.000 Spese affrancazioni postali	2'000.00		2'000.00		2'000.00	
000.318.001 Spese bancarie e CCP	1'486.44		2'000.00		1'748.23	
000.318.002 Teletrasmissione	800.00		4'500.00		5'975.30	
000.318.003 Rimborso al comune per servizi amministrativi	30'000.00		30'000.00		30'000.00	
000.318.004 Onorari per consulenze e progetti			15'000.00		119.95	
001.318.004 Onorari per consulenze e progetti			10'000.00			
000.318.005 Trattamento e analisi AP	1'225.00				810.00	
000.318.007 Onorari per revisioni	2'000.00		2'000.00		2'000.00	
000.318.010 Assicurazione impianti	2'594.10		2'600.00		2'544.10	
000.318.013 Rimborso al comune uso personale	7'000.00		7'000.00		7'000.00	
000.318.015 Acquisto AP dal comune di Chiasso	32'000.00		32'000.00		32'000.00	
001.318.015 Acquisto AP dal comune di Chiasso	195'689.25		220'000.00		199'669.45	
000.318.016 Quote sociali ad associazioni			500.00			
000.318.017 Spese legali ed esecutive	27.95		1'000.00		81.15	
000.318.018 Franchigie assicurative			500.00			
000.318.030 Altre prestazioni di terzi	3'855.25		5'000.00		3'871.00	
001.318.031 Spese legali	-5'000.00		15'000.00		12'633.35	
000.318.033 Prestazione AGE Chiasso	180'000.00		190'000.00		180'000.00	
000.318.035 Contributo per la radio e la televisione	910.00				910.00	
318 Servizi ed onorari	454'587.99		539'100.00		481'362.53	
31 Spese per beni e servizi	580'815.34		720'100.00		658'153.88	
000.321.000 Interessi su C/C comune/AAP	25'218.25		23'000.00		19'900.15	
000.321.009 UBS 236-305231.90M 26.04.2011-26.04.2021	23'754.95		31'000.00		27'465.20	
000.321.010 Postfinance 02.03.2015 - 03.03.2025	9'500.00		10'000.00		9'500.00	
000.321.050 Interessi su nuovi prestiti			20'000.00			
321 Interessi passivi per debiti a breve scadenza	58'473.20		84'000.00		56'865.35	
001.329.000 Altri interessi passivi	48'692.55		46'000.00		44'784.40	
329 Altri interessi passivi	48'692.55		46'000.00		44'784.40	
32 Interessi passivi	107'165.75		130'000.00		101'649.75	
000.330.001 Condoni abbandoni	10'122.19		200.00		244.35	
330 Ammortamenti su beni patrimoniali	10'122.19		200.00		244.35	
000.331.000 Ammortamenti	149'535.90		177'000.00		138'214.30	
001.331.000 Ammortamenti	5'034.80		3'000.00		5'034.80	
331 Ammortamenti ordinari	154'570.70		180'000.00		143'249.10	
33 Ammortamenti	164'692.89		180'200.00		143'493.45	
000.352.000 Contributo Consorzio acquedotto regionale	1'106.25		17'700.00		26'743.46	

CONSUNTIVO GESTIONE CORRENTE 2020

Dettaglio di gestione corrente per gruppi di spesa e ricavi	Consuntivo 2020		Preventivo 2020		Consuntivo 2019	
	Uscite	Entrate	Uscite	Entrate	Uscite	Entrate
352 Rimborsi a Comuni e Consorzi Comunali	1'106.25		17'700.00		26'743.46	
35 Rimborsi ad enti pubblici	1'106.25		17'700.00		26'743.46	

CONSUNTIVO GESTIONE CORRENTE 2020

Dettaglio di gestione corrente per gruppi di spesa e ricavi	Consuntivo 2020		Preventivo 2020		Consuntivo 2019	
	Uscite	Entrate	Uscite	Entrate	Uscite	Entrate
4 Ricavi						
000.421.000 Interessi Banca & CC & CCP						164.70
000.421.001 Interessi per dilazione crediti		942.50				346.70
421 Interessi su crediti		942.50				511.40
42 Reddito della sostanza		942.50				511.40
000.434.000 Tassa idranti		5'000.00		5'000.00		5'000.00
000.434.001 Fornitura AP a utenti privati		971'794.60		1'050'000.00		980'102.50
000.434.002 Fornitura AP al Comune		10'339.40		16'600.00		14'775.55
000.434.003 Tassa unica allacciamento AP		600.00		2'400.00		400.00
000.434.010 Altre tasse		439.00		500.00		584.05
434 Altre tasse d'utilizzazione e servizi		988'173.00		1'074'500.00		1'000'862.10
000.436.000 Rimborso per danni						341.25
000.436.005 Rimborso spese esecutive		2'148.35		500.00		703.50
000.436.010 Ricavi diversi						13'502.15
436 Rimborsi		2'148.35		500.00		14'546.90
43 Ricavi per prestazioni, vendite, tasse		990'321.35		1'075'000.00		1'015'409.00
Totali spese e ricavi	853'780.23	991'263.85	1'048'000.00	1'075'000.00	930'040.54	1'015'920.40
Avanzo d'esercizio	137'483.62					
Avanzo d'esercizio			27'000.00			
Avanzo d'esercizio					85'879.86	
Totali a pareggio	991'263.85	991'263.85	1'075'000.00	1'075'000.00	1'015'920.40	1'015'920.40

BILANCIO 2020

Dettaglio di bilancio per gruppi di conto	Bilancio 2020		Bilancio 2019	
	Attivo	Passivo	Attivo	Passivo
10 Liquidità	289'326.12		318'627.46	
11 Crediti	402'977.50		534'387.45	
12 Investimenti in beni patrimoniali			5'000.00	
13 Transitori attivi			26'059.45	
Beni patrimoniali	692'303.62		884'074.36	
14 Investimenti in beni amministrativi	3'224'852.48		2'870'235.90	
15 Prestiti e partecipazioni				
16 Contributi per investimenti	802'006.10		707'903.70	
17 Altre uscite attivate	17'597.25		17'977.70	
18 Anticipi a finanziamenti speciali				
Beni amministrativi	4'044'455.83		3'596'117.30	
19 Eccedenza passiva	1'167'317.92		1'253'197.78	
Eccedenza passiva	1'167'317.92		1'253'197.78	
20 Impegni correnti		2'195'351.35		2'050'254.73
21 Debiti a breve termine				
22 Debiti a medio e a lungo termine		3'500'000.00		3'500'000.00
23 Debiti per gestioni speciali				
24 Accantonamenti		17'000.00		40'000.00
25 Transitori passivi		54'242.40		57'254.85
Capitale dei terzi		5'766'593.75		5'647'509.58
28 Impegni verso finanziamenti speciali				
Finanziamenti speciali				
29 Capitale proprio		137'483.62		85'879.86
Capitale proprio		137'483.62		85'879.86
Totali a pareggio	5'904'077.37	5'904'077.37	5'733'389.44	5'733'389.44

BILANCIO 2020

Dettaglio di bilancio per partitari	Bilancio 2020		Bilancio 2019	
	Attivo	Passivo	Attivo	Passivo
101.000 Postfinance CH71 0900 0000 6900 3581 9	289'326.12		318'627.46	
101 Conti correnti postali	289'326.12		318'627.46	
10 Liquidità	289'326.12		318'627.46	
115.000 Debitori	402'389.55		495'495.65	
115.002 Tasse cantieri	587.95		771.70	
115.100 Amministrazione federale delle contribuzioni			38'120.10	
115 Debitori diversi	402'977.50		534'387.45	
11 Crediti	402'977.50		534'387.45	
129.000 Diritto d'acqua			5'000.00	
129 Altri investimenti in beni patrimoniali			5'000.00	
12 Investimenti in beni patrimoniali			5'000.00	
139.001 Transitori attivi			26'059.45	
139 Altri transitori attivi			26'059.45	
13 Transitori attivi			26'059.45	
Beni patrimoniali	692'303.62		884'074.36	
141.000 Opere di captazione, di trattamento, serbatoi e re	3'021'274.05		2'706'281.85	
141 Opere del genio civile	3'021'274.05		2'706'281.85	
143.000 Costruzioni edili	22'158.25		24'352.15	
143 Costruzioni edili	22'158.25		24'352.15	
146.001 Contatori e installazioni	181'420.18		139'601.90	
146 Mobili, macchine, veicoli ed attrezzature	181'420.18		139'601.90	
14 Investimenti in beni amministrativi	3'224'852.48		2'870'235.90	
162.000 Contributi a Comuni e Consorzi	802'006.10		707'903.70	
162 Comuni e Consorzi comunali	802'006.10		707'903.70	
16 Contributi per investimenti	802'006.10		707'903.70	
171.000 Altre uscite di pianificazione	17'597.25		17'977.70	
171 Uscite di pianificazione	17'597.25		17'977.70	
17 Altre uscite attivate	17'597.25		17'977.70	
Beni amministrativi	4'044'455.83		3'596'117.30	
190.000 Disavanzi esercizi anni precedenti	1'167'317.92		1'253'197.78	
190 Disavanzi di anni precedenti	1'167'317.92		1'253'197.78	
19 Eccedenza passiva	1'167'317.92		1'253'197.78	
Eccedenza passiva	1'167'317.92		1'253'197.78	
200.000 Creditori diversi		8'402.65		87'183.25
200 Creditori		8'402.65		87'183.25
206.001 C/C comune/azienda AP		2'186'948.70		1'963'071.48
206 Conti correnti		2'186'948.70		1'963'071.48
20 Impegni correnti		2'195'351.35		2'050'254.73
221.009 UBS 236-305231.90M 26.04.2011-26.04.2021		2'500'000.00		2'500'000.00

BILANCIO 2020

Dettaglio di bilancio per partitari	Bilancio 2020		Bilancio 2019	
	Attivo	Passivo	Attivo	Passivo
221.010 Postfinance 02.03.2015-03.03.2025		1'000'000.00		1'000'000.00
221 Riconoscimenti di debito		3'500'000.00		3'500'000.00
22 Debiti a medio e a lungo termine		3'500'000.00		3'500'000.00
240.000 Gestione corrente		17'000.00		40'000.00
240 Gestione corrente		17'000.00		40'000.00
24 Accantonamenti		17'000.00		40'000.00
250.000 Interessi passivi		7'913.00		7'913.00
250 Interessi		7'913.00		7'913.00
259.000 Transitori passivi diversi		46'329.40		49'341.85
259 Altri transitori passivi		46'329.40		49'341.85
25 Transitori passivi		54'242.40		57'254.85
Capitale dei terzi		5'766'593.75		5'647'509.58
291.000 Avanzo anno di gestione		137'483.62		85'879.86
291 Avanzo d'esercizio		137'483.62		85'879.86
29 Capitale proprio		137'483.62		85'879.86
Capitale proprio		137'483.62		85'879.86
Totali a pareggio	5'904'077.37	5'904'077.37	5'733'389.44	5'733'389.44

CONSUNTIVO CONTO DEGLI INVESTIMENTI 2020

Conto degli investimenti per gruppi	Consuntivo 2020		Preventivo 2020	
	Uscite	Entrate	Uscite	Entrate
000.501.182 CQ diverse condotte e messa in sicurezza serbatoi	296'637.45			
000.501.189 Condotte AP L50			50'000.00	
000.501.190 Condotte AP Via Balbio zona tiro			70'000.00	
000.501.199 Condotte AP Via Borromini	113'897.20		29'000.00	
000.501.202 Condotte AP Via al Funtì			273'000.00	
501 Opere del genio civile	410'534.65		422'000.00	
000.506.414 Nuovi contatori e moduli funk	43'283.00		50'000.00	
000.506.416 Telegestione acquedotto e fibra ottica	32'195.78		27'000.00	
506 Mobilio, macchine, veicoli, attrezzature	75'478.78		77'000.00	
50 Investimenti in beni amministrativi	486'013.43		499'000.00	
000.562.805 Consorzio ARM quota 2020	112'560.00		296'000.00	
562 Comuni e consorzi comunali	112'560.00		296'000.00	
56 Contributi propri	112'560.00		296'000.00	
000.581.704 Piano PGA	4'335.80			
000.581.705 Piano PGA Basso Mendrisiotto			50'000.00	
581 Uscite di pianificazione	4'335.80		50'000.00	
58 Altre uscite da attivare	4'335.80		50'000.00	
5 Investimenti in beni amministrativi	602'909.23		845'000.00	
000.681.000 Riporto ammortamenti ordinari		154'570.70		180'000.00
681 Beni amministrativi: ammortamenti ordinari		154'570.70		180'000.00
68 Riporto degli ammortamenti		154'570.70		180'000.00
6 Riporto degli ammortamenti		154'570.70		180'000.00
Totali uscite e entrate	602'909.23	154'570.70	845'000.00	180'000.00
Maggior spesa d'investimento		448'338.53		
Maggior spesa d'investimento				665'000.00
Totali a pareggio	602'909.23	602'909.23	845'000.00	845'000.00

CONSUNTIVO CONTO DEGLI INVESTIMENTI 2020

Conto degli investimenti per dicasteri	Consuntivo 2020		Preventivo 2020	
	Uscite	Entrate	Uscite	Entrate
000.501.182 CQ diverse condotte e messa in sicurezza serbatoi	296'637.45			
000.501.189 Condotte AP L50			50'000.00	
000.501.190 Condotta AP Via Balbio zona tiro			70'000.00	
000.501.199 Condotta AP Via Borromini	113'897.20		29'000.00	
000.501.202 Condotta AP Via al Funtì			273'000.00	
000.506.414 Nuovi contatori e moduli funk	43'283.00		50'000.00	
000.506.416 Telegestione acquedotto e fibra ottica	32'195.78		27'000.00	
000.562.805 Consorzio ARM quota 2020	112'560.00		296'000.00	
000.581.704 Piano PGA	4'335.80			
000.581.705 Piano PGA Basso Mendrisiotto			50'000.00	
000.681.000 Riporto ammortamenti ordinari		154'570.70		180'000.00
000 Amministrazione generale	602'909.23	154'570.70	845'000.00	180'000.00
0 Amministrazione	602'909.23	154'570.70	845'000.00	180'000.00
Totali uscite e entrate	602'909.23	154'570.70	845'000.00	180'000.00
Maggior spesa d'investimento		448'338.53		
Maggior spesa d'investimento				665'000.00
Totali a pareggio	602'909.23	602'909.23	845'000.00	845'000.00

Azienda Acqua Potabile Morbio Inferiore

COSUNTIVO CONTO DEGLI INVESTIMENTI 2020

Sostanza ammortizzabile sul valore iniziale

Descrizione investimento						2020			Totali			
Data	Credito	Avanzamento	Liquidazione	Amm.	Saldo 1.1.	Uscite	Entrate	Ammortamento	Uscite	Entrate	Ammortamento	Saldo 31.12
501101 Nuovo serbatoio San Giorgio												
	0.00	Liquidato		0.57%	12'549.50			1'568.70	320'000.00	46'800.00	262'219.20	10'980.80
501103 Potenziamento Acquedotto												
	0.00	Liquidato		1.24%	11'797.80			1'474.70	118'887.65		108'564.55	10'323.10
501112 Prolungamento tubazione zona Pianelle												
29.12.1987	37'000.00	Liquidato		1.15%	5'073.50			563.70	49'049.25		44'539.45	4'509.80
501113 Sostituzione AP salita alla Costa												
29.03.1988	97'000.00	Liquidato		1.14%	10'066.60			1'006.65	96'700.00	8'040.00	79'600.05	9'059.95
501114 Sostituzione tubazione Via Guicc												
29.03.1988	40'000.00			1.45%	10'470.35			1'047.05	72'372.90		62'949.60	9'423.30
27.06.1995	32'372.90	Liquidato		1.45%								
501115 Sostituzione tubazione Via Balbio												
09.12.1987	127'000.00	100%		1.28%	23'193.00			2'577.00	200'915.40		180'299.40	20'616.00
14.12.1999	73'915.40	Liquidato CdS		1.28%								
501116 Condotta serbatoio Bressanella												
19.12.1990	395'000.00	100%		1.52%	67'851.45			5'654.30	371'186.15		308'989.00	62'197.15
501117 Sostituzione tubazione V.Serfontana												
06.06.1990	300'000.00			1.55%	59'295.65			4'941.30	318'655.45		264'301.10	54'354.35
02.07.1998	18'655.45	Liquidato		1.55%								
501122 Sostituzione tubazione Polenta-Ghitello												
09.06.1992	130'000.00			1.64%	60'987.75			4'356.25	265'861.65		209'230.15	56'631.50
02.07.1998	113'630.80	Liquidato		1.64%								
02.07.1998	22'230.85			1.64%								
501128 Vasca recupero acqua C.S.												
21.11.1991	135'000.00	CdS		1.39%	22'163.55			1'704.90	123'000.00		102'541.35	20'458.65
501129 Condotta AP strada Via Arco												
28.09.1993	54'000.00	100%		1.48%	14'029.15			935.30	63'371.55		50'277.70	13'093.85
501131 Tubazione AP rotonda S.Lucia												
19.10.1995	290'000.00	Liquidato	05.03.2001	1.57%	69'652.75			4'097.25	261'727.20		196'171.70	65'555.50
501133 Rinnovamento AP zona S. Giorgio												

Azienda Acqua Potabile Morbio Inferiore

COSUNTIVO CONTO DEGLI INVESTIMENTI 2020

Sostanza ammortizzabile sul valore iniziale

Descrizione investimento						2020			Totali			
Data	Credito	Avanzamento	Liquidazione	Amm.	Saldo 1.1.	Uscite	Entrate	Ammortamento	Uscite	Entrate	Ammortamento	Saldo 31.12
07.03.1994	72'000.00	100%		1.43%	16'592.20			1'037.00	72'668.30		57'113.10	15'555.20
501134 Condotta AP Via Vela												
27.03.2000	287'000.00	Liquidato	18.12.2006	1.91%	95'402.10			4'336.45	226'502.30		135'436.65	91'065.65
501135 Condotta Santa Lucia - San Giorgio												
18.12.2000	172'000.00	Liquidato	18.12.2006	2.25%	77'258.95			3'511.80	155'856.25		82'109.10	73'747.15
501136 Condotta AP Via Chiesa												
11.06.1997	36'537.00	Liquidato	11.06.1997	1.57%	10'214.70			537.65	34'307.05		24'630.00	9'677.05
501137 Condotta AP Scalinata												
11.06.1997	95'000.00	Liquidato	05.03.2001	1.58%	25'969.75			1'366.85	86'304.60		61'701.70	24'602.90
501138 Condotta AP Via Balbio												
05.11.1997	92'000.00			1.74%	41'378.65			2'177.85	125'507.35		86'306.55	39'200.80
21.09.1998	60'000.00	Liquidato	05.03.2001	1.74%								
501139 Condotta AP Via Comacini zona Camparino												
06.05.1999	255'000.00	Liquidato	09.11.2000	1.78%	52'898.15			2'518.95	141'649.65		91'270.45	50'379.20
501143 Condotta Via Comacini tratta da rotonda San Giorgio a Via Lischée												
17.12.2001	25'215.50	Liquidato	19.12.2001	1.79%	10'367.55			450.75	25'215.50		15'298.70	9'916.80
501144 Condotta strada via Balbio mappale 849												
23.06.2003	34'000.00	Liquidato	18.12.2006	2.04%	14'606.90			584.25	28'661.90		14'639.25	14'022.65
501148 Condotta contrada dei Silva (zona nucleo)												
31.03.2003	80'000.00	Liquidato	18.12.2006	2.10%	40'409.30			1'616.35	77'120.20		38'327.25	38'792.95
501149 Condotta AP Via Lischée												
23.06.2003	31'000.00	Liquidato	01.03.2010	2.31%	16'421.50			656.85	28'469.75		12'705.10	15'764.65
501151 Condotta AP Via dei Fiori												
19.12.2005	97'000.00	Liquidato	28.02.2011	2.58%	71'380.00			2'643.70	102'482.80		33'746.50	68'736.30
501152 Condotta AP Via alle scuole												
02.05.2011	100'000.00	Liquidato	08.02.2012	2.78%	35'662.65			1'273.65	45'851.85		11'462.85	34'389.00
501153 Condotta AP Vicolo dei Catenazzi												
18.09.2006	35'500.00	R.M.		2.27%	20'842.85			744.40	32'752.55		12'654.10	20'098.45
501158 Condotta AP Via M.Nosedà e parte alta Via Bassora												
30.06.2008	159'000.00	Liquidato	08.02.2012	2.51%	89'404.50			2'980.15	118'526.50		32'102.15	86'424.35

Azienda Acqua Potabile Morbio Inferiore

COSUNTIVO CONTO DEGLI INVESTIMENTI 2020

Sostanza ammortizzabile sul valore iniziale

Descrizione investimento						2020			Totali			
Data	Credito	Avanzamento	Liquidazione	Amm.	Saldo 1.1.	Uscite	Entrate	Ammortamento	Uscite	Entrate	Ammortamento	Saldo 31.12
501159 Condotta AP Pianca Mura												
06.04.2008	30'000.00	R.M.		2.52%	19'907.90			686.45	27'211.90		7'990.45	19'221.45
501161 Condotta AP Via Zee												
26.04.2010	61'000.00	Liquidato	08.02.2012	2.56%	35'562.20			1'147.15	44'866.00		10'450.95	34'415.05
501165 Allacciamento AP con Balerna												
25.06.2009	324'000.00	Liquidato	28.02.2011	2.44%	43'568.10			5'034.80	315'103.65	200'054.95	76'515.40	38'533.30
501166 Condotta lungo Breggia												
02.05.2011	800'000.00	Liquidato	28.04.2014	2.50%	24'645.95				492'918.45	468'272.50		24'645.95
501168 Condotta AP Rotonda Sta Lucia												
26.04.2010	212'000.00	100%		2.50%	111'943.60			3'109.55	124'381.80		15'547.75	108'834.05
501169 Condotta AP Via Bassora												
02.05.2011	178'000.00	Liquidato	28.04.2014	2.50%	115'873.85			3'408.05	136'322.15		23'856.35	112'465.80
501171 Condotta AP zona Saceba												
02.05.2011	335'000.00	Liquidato	15.03.2017	2.50%	178'655.75			4'828.55	193'141.40		19'314.20	173'827.20
501172 Condotta AP Viale Serfontana												
26.03.2012	123'000.00	Liquidato	28.04.2014	2.50%	90'757.80			2'669.35	106'773.90		18'685.45	88'088.45
501173 Condotta AP Fontanella												
26.03.2012	106'000.00	100%		2.50%	72'947.50			1'926.45	80'653.30		9'632.25	71'021.05
501174 Condotta AP Via Mura												
18.06.2012	50'000.00	R.M.		2.50%	39'143.55			1'151.30	46'051.35		8'059.10	37'992.25
501175 Condotta AP da 250 mm centro sportivo												
24.09.2012	60'000.00	R.M.		2.50%	49'519.10			1'456.45	58'257.80		10'195.15	48'062.65
501176 Condotta AP Via Cereghetti												
08.07.2013	133'000.00	Liquidato	15.03.2017	2.50%	118'840.40			3'301.15	132'045.00		16'505.75	115'539.25
501177 Condotta AP Via Ligignano												
16.12.2013	50'250.00	R.M.		2.50%	34'994.25			972.10	38'882.65		4'860.50	34'022.15
501178 Condotta AP Via Vacallo												
07.04.2014	25'000.00	R.M.		2.50%	17'075.20			461.50	18'459.70		1'846.00	16'613.70
501180 Condotta AP Via Valle di Muggio												
07.07.2014	51'000.00	R.M.		2.50%	41'918.65			1'164.45	46'576.45		5'822.25	40'754.20

Azienda Acqua Potabile Morbio Inferiore

COSUNTIVO CONTO DEGLI INVESTIMENTI 2020

Sostanza ammortizzabile sul valore iniziale

Descrizione investimento						2020			Totali			
Data	Credito	Avanzamento	Liquidazione	Amm.	Saldo 1.1.	Uscite	Entrate	Ammortamento	Uscite	Entrate	Ammortamento	Saldo 31.12
501181 Condotta AP ViaVela												
07.07.2014	212'000.00	Liquidato	15.03.2017	2.50%	90'401.50			2'379.00	95'159.50		7'137.00	88'022.50
501182 CQ diverse condotte												
24.10.2016	700'000.00	90%		2.50%	416'532.90	296'637.45			713'170.35			713'170.35
501197 Condotta AP Via Franscini sotto piazza scuole												
11.12.2017	90'000.00	Liquidato	15.06.2020	2.50%	81'813.90			2'045.35	81'813.90		2'045.35	79'768.55
501198 Condotta S. Giorgio Bressanella												
18.12.2017	27'000.00	R.M.		2.50%	23'613.80			621.45	24'856.70		1'864.35	22'992.35
501199 Condotta Via Borromini												
03.06.2019	129'000.00	100%		2.50%		113'897.20			113'897.20			113'897.20
501200 Condotta AP Via Campo Sportivo												
15.10.2018	33'000.00	100%		2.50%	25'712.85			642.80	25'712.85		642.80	25'070.05
501201 Condotta AP Via Comacini zona curva												
15.07.2019	107'000.00	Liquidato	15.06.2020	2.50%	86'912.30			2'172.80	86'912.30		2'172.80	84'739.50
141 Opere del genio civile					2'706'281.85	410'534.65		95'542.45	6'566'772.05	723'167.45	2'822'330.55	3'021'274.05
503001 Rifacimento tetto pozzo polenta												
28.08.2012	41'500.00	R.M.		6.00%	24'352.15			2'193.90	36'564.85		14'406.60	22'158.25
143 Costruzioni edili					24'352.15			2'193.90	36'564.85		14'406.60	22'158.25
506414 Nuovi contatori e moduli funk												
24.10.2016	220'000.00	90%		20.00%	80'305.90	43'283.00		20'076.45	163'580.10		60'067.65	103'512.45
506415 Ammodernamento sistema di gestione												
06.06.2017	46'656.00	R.M.		20.00%	34'496.00			8'624.05	43'120.05		17'248.10	25'871.95
506416 Telegestione acquedotto e fibra ottica												
15.07.2019	56'419.20	R.M.		20.00%	24'800.00	32'195.78		4'960.00	56'995.78		4'960.00	52'035.78
146 Mobili, macchine, veicoli ed attrezzature					139'601.90	75'478.78		33'660.50	263'695.93		82'275.75	181'420.18
562801 Consorzio ARM												
31.12.2016	159'636.00	Liquidato		2.50%	147'663.30			3'990.90	159'636.00		15'963.60	143'672.40
562802 Consorzio ARM												
31.12.2017	304'772.20	Liquidato		2.50%	289'533.60			7'619.30	304'772.20		22'857.90	281'914.30

Azienda Acqua Potabile Morbio Inferiore

COSUNTIVO CONTO DEGLI INVESTIMENTI 2020

Sostanza ammortizzabile sul valore iniziale

Descrizione investimento						2020			Totali			
Data	Credito	Avanzamento	Liquidazione	Amm.	Saldo 1.1.	Uscite	Entrate	Ammortamento	Uscite	Entrate	Ammortamento	Saldo 31.12
562803 Consorzio ARM												
31.12.2018	127'568.00	Liquidato		2.50%	124'378.80			3'189.20	127'568.00		6'378.40	121'189.60
562804 Consorzio ARM												
31.12.2019	146'328.00	Liquidato		2.50%	146'328.00			3'658.20	146'328.00		3'658.20	142'669.80
562805 Consorzio ARM												
31.12.2020	112'560.00	Liquidato		2.50%		112'560.00			112'560.00			112'560.00
162 Comuni e Consorzi comunali					707'903.70	112'560.00		18'457.60	850'864.20		48'858.10	802'006.10
581704 Piano PGA												
24.04.2017	35'000.00	R.M.		25.00%	17'977.70	4'335.80		4'716.25	27'029.75		9'432.50	17'597.25
171 Uscite di pianificazione					17'977.70	4'335.80		4'716.25	27'029.75		9'432.50	17'597.25
Totali					3'596'117.30	602'909.23	0.00	154'570.70	7'744'926.78	723'167.45	2'977'303.50	4'044'455.83

COSUNTIVO CONTO DEGLI INVESTIMENTI 2020

Tabella riassuntiva

Descrizione conto	Valore iniziale	Ammortamenti	Investimenti netti	Saldo
141 Opere del genio civile	2'706'281.85	95'542.45	410'534.65	3'021'274.05
143 Costruzioni edili	24'352.15	2'193.90	0.00	22'158.25
146 Mobili, macchine, veicoli ed attrezzature	139'601.90	33'660.50	75'478.78	181'420.18
14 Investimenti in beni amministrativi	2'870'235.90	131'396.85	486'013.43	3'224'852.48
162 Comuni e Consorzi comunali	707'903.70	18'457.60	112'560.00	802'006.10
16 Contributi per investimenti	707'903.70	18'457.60	112'560.00	802'006.10
171 Uscite di pianificazione	17'977.70	4'716.25	4'335.80	17'597.25
17 Altre uscite attivate	17'977.70	4'716.25	4'335.80	17'597.25
totali	3'596'117.30	154'570.70	602'909.23	4'044'455.83

COSUNTIVO CONTO DEGLI INVESTIMENTI 2020

Tabella riassuntiva dei crediti non ancora utilizzati

Descrizione conto	Risoluzione municipale	Credito votato	Scadenza
Condotta AP Via Funtì	16.12.2019	275'000.00	31.12.2021
Condotta AP Salita al Calvario	15.06.2020	237'000.00	31.12.2022
Condotta AP Via Comacini	10.04.2017	291'000.00	31.12.2021
Totale		803'000.00	

Dettaglio prestiti consolidati 2020

Istituto	Dal	Al	Tasso	Situazione al 01.01	Movimenti	Situazione al 31.12
UBS 236-305231.90M 0003	26.04.2011	26.04.2021	2.850%	2'500'000.00		2'500'000.00
Postfinance 3822	02.03.2015	03.03.2025	0.950%	1'000'000.00		1'000'000.00
Totale				3'500'000.00		3'500'000.00

ALLEGATO CONSUNTIVO 2020

Comune

1. Entrate

Riportiamo la tabella riepilogativa delle entrate di gestione corrente:

	Consuntivo 2020		Preventivo 2020	Consuntivo 2019	
	moltiplicatore	Frs.	Frs.	moltiplicatore	Frs.
Totale entrate		17'898'368.54	16'447'660.00		17'748'558.79
Gettito persone fisiche	86%	-8'200'000.00	-8'600'000.00	90%	-9'000'000.00
Gettito persone giuridiche	86%	-700'000.00	-960'000.00	90%	-950'000.00
Imposta immobiliare		-560'000.00	-560'000.00		-560'000.00
Sopravvenienze attive		-3'155'381.59	-1'000'000.00		-2'047'311.90
Entrate, escluso gettito di competenza		5'282'986.95	5'327'660.00		5'191'246.89
Variazione			-44'673.05		
Percentuale			-0.84%		

Di seguito riportiamo il totale dei ricavi per gruppi di ricavo e la variazione rispetto al preventivo:

Gruppo	Descrizione	Consuntivo	Preventivo	Variazione	%	Anno precedente
40	Imposte	13'854'415.83	12'370'000.00	1'484'415.83	12.00%	13'842'046.70
41	Regalie e concessioni	114'693.76	121'100.00	-6'406.24	-5.29%	119'073.83
42	Reddito della sostanza	246'454.65	260'600.00	-14'145.35	-5.43%	288'806.11
43	Ricavi per prestazioni	1'390'131.61	1'423'860.00	-33'728.39	-2.37%	1'512'813.10
44	Contributi senza fine specific	631'147.39	648'500.00	-17'352.61	-2.68%	465'380.95
45	Rimborsi da enti pubblici	361'199.30	322'900.00	38'299.30	11.86%	312'774.20
46	Contributi per spese correnti	868'409.65	890'800.00	-22'390.35	-2.51%	899'065.65
48	Prelevamenti da finanziamen	21'966.90	25'000.00	-3'033.10	-12.13%	18'865.80
49	Accrediti interni	409'949.45	384'900.00	25'049.45	6.51%	289'732.45
	Ricavi	17'898'368.54	16'447'660.00	1'450'708.54	8.82%	17'748'558.79

Le voci di maggior rilievo sono relative alle imposte ed al contributo di livellamento.

1.1. Gruppo 40 - Imposte

Sopravvenienze attive

Le sopravvenienze attive ammontano in totale a frs. 3'155'381.59 a fronte di un preventivo di frs. 1'000'000.00 e sono così composte:

Imposte antecedenti al 2013	89'332.19
Imposte 2014	155'651.60
Imposte 2015	623'918.30
Imposte 2016	379'251.80
Imposte 2017	1'317'484.00
Imposte 2018	589'743.70
Totale	3'155'381.59

La situazione dei gettiti d'imposta comunale al mese di dicembre 2020 era la seguente:

Persone fisiche

Anno	Casi totali	In attesa di notifica	Casi elaborati	% casi elaborati	Gettito contabilizzato	Gettito previsto	Variazione annuale	Presunte sopravvenienze future
2015	3'451	8	3'443	99%	9'840'000	9'970'000		130'000
2016	3'392	20	3'372	99%	9'540'000	9'620'000	-350'000	80'000
2017	3'402	70	3'332	98%	10'150'000	10'250'000	630'000	100'000
2018	3'451	133	3'318	96%	9'940'000	10'160'000	-90'000	220'000
2019	3'450	606	2'844	83%	9'000'000	9'850'000	-310'000	850'000
							Totale	1'380'000

Gettito di competenza 2020 – frs. 8'200'000.00

La stima del gettito è stata elaborata tenendo in considerazione le seguenti variabili:

- notifiche degli anni precedenti per i contribuenti iscritti al 31.12.2020;
- moltiplicatore all'86%;
- analisi dettagliata dei singoli casi di contribuenti importanti che presentano eventi straordinari rispetto agli anni precedenti;
- contribuenti fiscali soggetti all'imposta alla fonte ma tassati ordinariamente con decisione di tassazione sostitutiva;
- per i nuovi contribuenti la stima tiene conto degli importi degli acconti emessi sulla base delle informazioni fornite direttamente dagli interessati;
- considerata la pandemia Covid-19 valutiamo una flessione del gettito delle persone fisiche di circa il 10%.

Tenuto conto di quanto sopra esposto a consuntivo 2020 iscriviamo un gettito di competenza di frs. 8'200'000.00 come previsto a preventivo 2020.

Persone giuridiche

Anno	Casi totali	In attesa di notifica	Casi elaborati	% casi elaborati	Gettito contabilizzato	Gettito previsto	Variazione annuale	Presunte sopravvenienze future
2015	354	9	345	98%	1'450'000	1'480'000		30'000
2016	376	22	354	94%	1'210'000	1'330'000	-150'000	120'000
2017	400	52	348	87%	1'320'000	1'680'000	350'000	360'000
2018	391	88	303	78%	900'000	1'530'000	-150'000	630'000
2019	383	233	150	40%	950'000	1'360'000	-170'000	410'000
							Totale	1'550'000

Gettito di competenza 2020 – frs. 700'000.00

Considerati i periodi di lockdown causati dalla pandemia Covid-19 valutiamo un gettito delle persone giuridiche in frs. 700'000.00.

Imposta sulla sostanza immobiliare

L'imposta sulla sostanza immobiliare è stata valutata in frs. 560'000.00.

L'imposta immobiliare è stata conteggiata sulla base delle stime in vigore.

Gettito comunale

Di seguito riassumiamo la tabella della valutazione del gettito 2020:

	2020	2019	Variazione	%
Persone fisiche	8'200'000.00	9'000'000.00	-800'000.00	-8.89%
Persone giuridiche	700'000.00	950'000.00	-250'000.00	-26.32%
Totale	8'900'000.00	9'950'000.00	-1'050'000.00	-10.55%
Sostanza immobiliare	560'000.00	560'000.00	0.00	0.00%
Totale gettito comunale	9'460'000.00	10'510'000.00	-1'050'000.00	-9.99%

Riportiamo i dati forniti dal Cantone relativi al gettito d'imposta cantonale validi per l'anno 2017:

	Emesse	Valutate	Totale
Persone fisiche	9'651'867.00	1'117'362.00	10'769'229.00
Persone giuridiche	963'416.00	498'100.00	1'461'516.00
Totale accertamento cantonale			12'230'745.00

Imposte alla fonte

900.400.004 Imposte alla fonte frs. 798'098.39

Il conguaglio incassato nel 2020 per l'anno 2019 ammonta a frs. 387'931.29 contro i frs. 360'000.00 contabilizzati a consuntivo 2019, ne risulta quindi una sopravvenienza di frs. 27'931.29. L'imposta alla fonte di competenza per l'anno 2020 è stata valutata prudenzialmente in frs. 770'000.00, contro frs. 987'931.29 accertata dal Cantone per l'anno 2019.

La valutazione di competenza per l'anno 2020 è stata ponderata tenendo in considerazione i seguenti fattori:

- stabilità del gettito dell'imposta alla fonte;
- possibili redditi di natura straordinaria;
- eventuali soggetti fiscali tassati successivamente tramite la decisione di tassazione ordinaria sostitutiva
- pandemia covid-19.

Considerando quanto sopra risulta difficile definire le possibili ripercussioni sul gettito dell'imposta alla fonte.

Imposte speciali

900.403.000 Imposte speciali frs. 440'935.85

A fronte di un preventivo di frs. 250'000.00 alla fine del 2020 abbiamo incassato frs. 440'935.85. Nel corso del 2020 non abbiamo ricevuto decisioni di procedure speciali.

1.2. Gruppo 41 – Regalie e concessioni

	Consuntivo 2020	Preventivo 2020	Consuntivo 2019
Totale	114'693.76	121'100.00	119'073.83
Variazione		-6'406.24	-4'380.07
Percentuale		-5.29%	-3.68%

900.410.005 Ristorno Pool Energia Svizzera frs. 18'954.81

I pannelli solari presso le scuole elementari hanno prodotto un ristorno sull'energia di frs. 18'954.81 contro frs. 23'680.58 del 2019.

900.410.006 Concessione dell'uso delle strade frs. 93'924.00

Rappresenta la tassa sull'utilizzo del demanio pubblico accreditata dal Cantone in base alla legge sull'energia.

900.410.007 Rimunerazione AET impianto fotovoltaico scuola dell'infanzia San Giorgio frs. 1'417.10

I pannelli fotovoltaici presso la scuola dell'infanzia San Giorgio hanno prodotto un ristorno sull'energia di frs. 1'417.10 contro frs. 1'469.25 validi per l'anno 2019.

1.3. Gruppo 42 – Reddito della sostanza

	Consuntivo 2020	Preventivo 2020	Consuntivo 2019
Totale	246'454.65	260'600.00	288'806.11
Variazione		-14'145.35	-42'351.46
Percentuale		-5.43%	-14.66%

Dicastero	Conto	Consuntivo	Preventivo	Variazione
Interessi	Interessi c/c AAP	25'218.25	24'000.00	1'218.25
	Interessi dilazioni su crediti	64'298.70	70'000.00	-5'701.30
Centro sportivo	Affitto strutture sportive	13'570.00	20'000.00	-6'430.00
Manifestazioni	Noleggio materiale manifestazioni	1'883.05	4'000.00	-2'116.95
	Totale			-13'030.00

Interessi

930.421.000 Interessi c/c Comune – Azienda acqua potabile frs. 25'218.25

L'interesse attivo ammonta all'1.00% dell'esposizione annuale che ammonta a frs. 2'161'730.45.

930.421.004 Interessi dilazioni crediti frs. 64'298.70

L'importo di frs. 64'298.70 rappresentano gli interessi conteggiati relativi alle dilazioni di pagamento.

Centro sportivo e manifestazioni

La riduzione dei ricavi è dovuta alla soppressione dello svolgimento di manifestazioni.

1.4. Gruppo 43 – Ricavi per prestazioni

	Consuntivo 2020	Preventivo 2020	Consuntivo 2019
Totale	1'390'131.61	1'423'860.00	1'512'813.10
Variazione		-33'728.39	-122'681.49
Percentuale		-2.37%	-8.11%

Dicastero	Conto	Consuntivo	Preventivo	Variazione
Amministrazione	Spese esecutive	40'784.45	26'000.00	14'784.45
	Controllo impianti combustione	53'175.00	17'000.00	36'175.00
Strade	Contributi sostitutivi posteggi	16'000.00	3'200.00	12'800.00
Asilo servizi	Contributo refezione	46'164.00	66'000.00	-19'836.00
Scuola montana	Rimborso dalle famiglie	585.00	9'000.00	-8'415.00
UTC	Tasse aggiornamento catastale	14'793.15	20'000.00	-5'206.85
Fognatura	Tasse d'uso per canalizzazioni	361'053.05	390'000.00	-28'946.95
Polizia	Contravvenzioni	35'152.00	40'000.00	-4'848.00
Rifiuti	Tassa smaltimento rifiuti vegetali	52'190.85	130'000.00	-77'809.15
	Vendita sacchi RSU	109'022.60	180'000.00	-70'977.40
Diversi	Rimborso stipendi da assicurazioni	129'480.66	7'000.00	122'480.66
	Totale			-29'799.24

Amministrazione

002.436.002 Rimborso spese esecutive frs. 40'784.45

L'importo incassato copre parzialmente le spese sostenute relative alle procedure esecutive.

002.434.009 Tasse controllo impianti di combustione frs. 53'175.00

Il ricavo è stato introdotto a settembre 2020 l'importo di frs. 53'175.00 rappresenta la quota parte annuale.

Strade

740.430.000 Contributo sostitutivo posteggi frs. 16'000.00

Nel corso del 2020 abbiamo incassato frs. 16'000.00 quale contributo sostitutivo per posteggi il ricavo è stato pareggiato alla voce 740.382.000 ed accantonato al relativo fondo.

Asilo Servizi

101.432.000 Contributo refezione frs. 46'164.00

La riduzione del ricavo rispetto al preventivo di frs. 66'000.00 come pure al consuntivo 2019 è riconducibile alla chiusura della refezione causa covid-19.

Scuola montana

122.433.000 Rimborso dalle famiglie frs. 585.00

Nel corso del 2020 sono state soppresse le uscite di scuola montana.

UTC

700.434.000 Tasse per aggiornamento catastale frs. 14'793.15

L'importo di frs. 14'793.15 è costituito dalle mutazioni catastali intervenute nel corso 2019.

Fognature e depurazione

820.434.003 Tasse d'uso canalizzazioni frs. 361'053.05

La tassa d'uso per canalizzazione è stata conteggiata sulla base del consumo di acqua potabile per l'anno 2019 applicando la tariffa di frs. 0.90 al metro cubo.

Polizia

600.437.001 Contravvenzioni frs. 35'152.00

Nel corso del 2020 sono state inflitte 749 contravvenzioni.

Rifiuti, protezione ambiente e arginature

830.434.015 Tassa smaltimento rifiuti vegetali frs. 52'190.85

Il preventivo 2020 è stato allestito sulla base del volume degli scarti vegetali smaltiti nel 2019. L'introduzione della tassa sullo smaltimento del verde ha comportato una sensibile riduzione della massa da smaltire. L'esborso relativo allo smaltimento registrato nel 2019 ammonta a frs. 74'665.50 mentre nel 2020 si riduce a frs. 46'838.35

830.435.009 Vendita sacchi RSU frs. 109'022.60

Contro un preventivo di frs. 180'000.00 registriamo un consuntivo di frs. 109'022.60, il minore ricavo è riconducibile ai sacchi distribuiti gratuitamente alle famiglie che non sono stati utilizzati entro il 31.12.2019.

Attività culturali

Partecipazione a carico dei partecipanti alle manifestazioni frs. 2'480.00

L'importo a disposizione di frs. 20'000.00, iscritto alla voce 200.318.138 manifestazioni comunali, è stato impiegato parzialmente, nel corso del 2020 sono state organizzate le seguenti attività culturali:

Rappresentazione	Costi	Ricavi	Contributo comunale
Spettacolo "The deep blue sea"	2'223.77	2'480.00	-256.23
Visita guidata Duomo di Milano	906.81		
Totali	3'130.58	2'480.00	-256.23

436.001 Rimborso stipendi da assicurazioni frs 129'480.66

L'importo incassato è costituito dai rimborsi dell'assicurazione per malattia ed infortuni dei seguenti dicasteri:

Dicastero	CHF.
Amministrazione	3'470.90
Scuola dell'infanzia	50'211.37
Scuola elementare	60'412.74
UTC	15'385.65
Totale	129'480.66

Gli importi di frs. 50'211.37 e 60'412.74 relativi alla scuola dell'infanzia ed elementare coprono i salari versati per le supplenze del personale ausiliario e dei docenti.

1.5 Gruppo 44 – Contributi senza fine specifico

	Consuntivo 2020	Preventivo 2020	Consuntivo 2019
Totale	631'147.39	648'500.00	465'380.95
Variazione		-17'352.61	165'766.44
Percentuale		-2.68%	35.62%

Dicastero	Conto	Consuntivo	Preventivo	Variazione
Finanze	Contributo di livellamento	601'452.00	640'000.00	-38'548.00
	Rettifica contributo 2020	-41'503.00	0.00	-41'503.00
	Ripartizione gettito persone giuridiche	68'219.99	0.00	68'219.99
	Ridistribuzione tassa sul Co2	2'543.90	8'000.00	-5'456.10
	Totale			-17'287.11

Finanze

900.444.000 Contributo di livellamento frs. 601'452.00

900.444.003 Rettifica contributo di livellamento 2020 frs. -41'503.00

Il contributo di competenza 2020 ammonta a frs. 601'452.00 contro frs. 640'000.00 preventivati.

Nel corso del mese di dicembre 2020 abbiamo ricevuto dalla Sezione Enti Locali la notifica di una possibile rettifica, quale conseguenza covid-19, del contributo di livellamento valido per l'anno 2020 per frs. 41'503.00.

900.440.002 Ripartizione gettito persone giuridiche frs 68'219.99

A contare dal 2020 è stato introdotto il contributo cantonale per gli effetti dell'abrogazione delle norme relative alle società con statuto speciale.

900.440.001 Ridistribuzione tassa sul CO2 frs. 2'543.90

La Confederazione ha stabilito per l'anno 2020 un coefficiente di frs. 0.541 per ogni 1000 frs. di massa salariale imponibile AVS.

1.6 Gruppo 45 – Rimborsi da enti pubblici

	Consuntivo 2020	Preventivo 2020	Consuntivo 2019
Totale	361'199.30	322'900.00	312'774.20
Variazione		38'299.30	48'425.10
Percentuale		11.86%	15.48%

Dicastero	Conto	Consuntivo	Preventivo	Variazione
S.I. - S.E.	Rimborso Vacallo stipendi direzione	109'029.25	125'000.00	-15'970.75
	Rimborso stipendi docenti	234'436.25	185'000.00	49'436.25
	Totale			33'465.50

Scuola elementare

100.452.000 Rimborso Vacallo stipendi direzione frs. 36'343.10

120.452.000 Rimborso Vacallo stipendi direzione frs. 72'686.15

100.452.001 Rimborso stipendi docenti frs. 33'471.40

120.452.001 Rimborso stipendi docenti frs. 200'964.85

Concerne la quota parte dei rimborsi da parte dei Comuni di Manno, Balerna, Massagno, Rovio, Arogno e Vacallo relativi agli stipendi dei docenti di educazione musicale, attività creative, di lingua e della direzione.

1.7 Gruppo 46 – Contributi per spese correnti

	Consuntivo 2020	Preventivo 2020	Consuntivo 2019
Totale	868'409.65	890'800.00	899'065.65
Variazione		-22'390.35	-30'656.00
Percentuale		-2.51%	-3.41%

Dicastero	Conto	Consuntivo	Preventivo	Variazione
SI - SE	Sussidio cantonale stipendi docenti	613'861.85	645'000.00	-31'138.15
Finanze	Contributi FER	189'531.00	190'000.00	-469.00
Covid	Contributo AGE	10'000.00	0.00	10'000.00
	Totale			-21'607.15

Scuola dell'infanzia - Scuola elementare

100.461.000 Sussidio cantonale stipendi docenti frs. 209'549.90

120.461.000 Sussidio cantonale stipendi docenti frs. 404'311.95

Il Cantone versa al nostro Comune un contributo di frs. 86'000.00 per ogni sezione della scuola elementare e di frs. 79'034.00 per ogni sezione della scuola dell'infanzia. A questi importi vanno aggiunte le spese per le supplenze (escluse malattie ed infortuni). Ottenuta la massa sussidiabile si applica il coefficiente della forza finanziaria che per l'anno 2020 è fissato al 52%. Il Cantone ha riconfermato anche per l'anno 2020 una riduzione lineare del sussidio di frs. 10'000.00 per sezione.

Finanze

900.461.007 Contributi FER frs. 189'531.00

La legge cantonale sull'energia, oltre alla tassa per la concessione dell'uso speciale delle strade comunali voce 900.410.006, prevede la costituzione del fondo FER che verrà alimentato annualmente tramite versamenti cantonali a condizione che i contributi vengano impiegati per coprire le spese di gestione oppure d'investimento per opere nell'ambito dell'efficienza e del risparmio energetico.

Di seguito riepiloghiamo l'evoluzione della voce 285.000 Fondo FER:

Movimento	Frs.
Saldo 1.1.2020	0.00
Versamento dal Cantone	189'531.00
Prelevamento a favore 501.368 Rinnovo impianto illuminazione Campo A	-110'000.00
Prelevamento a favore 501.328 Illuminazione Via S. Franscini e Via Vacallo	-79'531.00
Saldo 31.12.2020	0.00

Covid

805.462.000 Contributo AGE frs. 10'000.00

L'importo di frs. 10'000.00 è stato impiegato quale copertura parziale dell'acquisto di 20 ipad (voce spesa 805.311.000) per la scuola elementare impiegati per la didattica a distanza.

1.8. Gruppo 48 – Prelevamenti per finanziamenti speciali

I finanziamenti speciali sono accantonamenti imposti dalla legge e destinati a finanziare l'adempimento di un determinato compito pubblico – art. 9 LOC.

Di seguito riportiamo l'evoluzione dei singoli finanziamenti speciali:

280.001 Accantonamenti manutenzioni straordinari canalizzazioni

Movimento	Frs.
Saldo 1.1.2020	218'972.10
Accantonamento annuale	15'000.00
Prelevamento per la manutenzione straordinaria 820.480.001	-21'966.90
Saldo 31.12.2020	212'005.20

282.001 Contributi sostitutivi per posteggi

Movimento	Frs.
Saldo 1.1.2020	302'965.00
Incasso 2020	16'000.00
Prelevamento dal fondo	0.00
Saldo 31.12.2020	318'965.00

1.9. Gruppo 49 – Accrediti interni

Si tratta degli elementi per le usuali prestazioni interne attuate soprattutto dall'Ufficio tecnico a favore di altri dicasteri e trovano analogia con le corrispondenti poste di spesa (gruppo 39).

2. Uscite

Riportiamo la tabella riepilogativa delle spese di gestione corrente:

	Consuntivo 2020	Preventivo 2020	Consuntivo 2019
Totale	17'794'118.83	17'907'460.00	17'584'255.73
Variazione		-113'341.17	209'863.10
Percentuale		-0.63%	1.19%

Di seguito riportiamo il totale delle spese per gruppi di spesa e la variazione rispetto al preventivo:

	Consuntivo	Preventivo	Variazione	%	C 2019
30 Spese per il personale	6'024'977.05	6'053'690.00	-28'712.95	-0.47%	5'969'949.54
31 Spese per beni e servizi	1'771'374.75	2'042'300.00	-270'925.25	-13.27%	1'911'139.56
32 Interessi passivi	147'595.40	164'000.00	-16'404.60	-10.00%	154'259.20
33 Ammortamenti	2'344'684.45	2'547'100.00	-202'415.55	-7.95%	2'866'596.56
35 Rimborsi ad enti pubblici	1'373'662.45	1'501'100.00	-127'437.55	-8.49%	1'472'570.35
36 Contributi propri	5'501'344.28	5'006'170.00	495'174.28	9.89%	4'730'197.07
38 Versamenti a finanz. special	220'531.00	208'200.00	12'331.00	5.92%	189'811.00
39 Addebiti interni	409'949.45	384'900.00	25'049.45	6.51%	289'732.45
3 Spese	17'794'118.83	17'907'460.00	-113'341.17	-0.63%	17'584'255.73

2.1. Gruppo 30 - Spese per il personale

	Consuntivo 2020	Preventivo 2020	Consuntivo 2019
Totale	6'024'977.05	6'053'690.00	5'969'949.54
Variazione		-28'712.95	55'027.51
Percentuale		-0.47%	0.92%

In generale:

Le spese per il personale hanno registrato complessivamente una progressione di frs. 28'712.95 composta dalle seguenti poste:

- Minori costi del personale relativi ai docenti delle attività ricreative scolastiche;
- Conclusione contratto stagista;
- Maggiori costi del personale compensati dai rimborsi per malattia ed infortunio. Il totale dei casi rimborsati dalla compagnia assicuratrice ammonta a frs. 129'480.66;
- Maggiori contributi alla cassa pensione per il pensionamento di un docente della scuola dell'infanzia.

2.2 Gruppo 31 - Spese per beni e servizi

Di seguito riportiamo il dettaglio dei gruppi di spesa per beni e servizi:

	Consuntivo	Preventivo	Variazione	%	C 2019
310 Materiale d'ufficio scolastico stampati	117'365.40	183'000.00	-65'634.60	-35.87%	159'568.35
311 Acquisto mobili, macchine, veicoli att.	110'853.20	122'000.00	-11'146.80	-9.14%	111'966.80
312 Acqua, energia e combustibili	167'332.80	197'280.00	-29'947.20	-15.18%	182'574.05
313 Materiale di consumo	165'772.00	144'400.00	21'372.00	14.80%	148'456.20
314 Manutenzione stabili e strutture	226'301.15	367'500.00	-141'198.85	-38.42%	394'552.05
315 Manutenzione mobili, macchine, veicoli	141'868.05	163'000.00	-21'131.95	-12.96%	151'381.41
316 Locazione affitti, noleggi	40'138.65	47'700.00	-7'561.35	-15.85%	27'866.96
317 Rimborso spese	30'228.85	63'400.00	-33'171.15	-52.32%	55'434.17
318 Servizi ed onorari	771'514.65	753'520.00	17'994.65	2.39%	679'339.57
319 Altre spese per beni e servizi	0.00	500.00	-500.00	-100.00%	0.00
31 Spese per beni e servizi	1'771'374.75	2'042'300.00	-270'925.25	-13.27%	1'911'139.56

31 – Spese per beni e servizi

Dicastero	Conto	Consuntivo	Preventivo	Variazione
Rifiuti	Acquisto sacchi RSU	936.80	40'000.00	-39'063.20
	Acquisto contenitori raccolta umido	11'401.70	0.00	11'401.70
	Acquisto secchielli smaltimento umido	4'683.85	0.00	4'683.85
	Raccolta vegetali	25'588.05	62'000.00	-36'411.95
	Smaltimento carta	35'537.60	14'000.00	21'537.60
	Raccolta e smaltimento umido	11'425.05	0.00	11'425.05
Strade	Colonnine Emoti	8'923.00	0.00	8'923.00
	Illuminazione pubblica	34'553.05	55'000.00	-20'446.95
COVID	Materiale pulizia	20'579.20	0.00	20'579.20
	Materiale sanitario	11'426.75	0.00	11'426.75
SI	Acquisto prodotti alimentari	42'486.40	50'000.00	-7'513.60
Centro sportivo	Acquisto materiale manutenzione immobili	29'282.50	7'000.00	22'282.50
Tutti	Manutenzione stabili e strutture	226'301.15	367'500.00	-141'198.85
SE	Uscite di studio	6'065.35	14'000.00	-7'934.65
	materiale scolastico	50'000.40	64'000.00	-13'999.60
Scuola montana	Spese per vitto e alloggio	6'085.45	20'000.00	-13'914.55
Amministrazione	Spese controllo impianti combustione	37'725.00	15'000.00	22'725.00
Manifestazioni	Manifestazioni comunali	3'130.58	20'000.00	-16'869.42
UTC	Tasse aggiornamento catastale	29'021.35	40'000.00	-10'978.65
	Totale			-173'346.77

In generale:

Al momento dell'allestimento del bilancio preventivo alcune voci di spesa contenevano una riserva per la copertura di costi non preventivabili.

A bilancio consuntivo 2020 in alcuni dicasteri il credito a disposizione non è stato utilizzato integralmente. In alcune voci di spesa la flessione è imputabile alla scorta presente all'inizio dell'anno.

Rifiuti

830.310.012 *Acquisto sacchi RSU frs. 936.80*

830.311.025 *Acquisto contenitori raccolta umido frs. 11'401.70*

830.311.026 *Acquisto secchielli smaltimento umido frs. 4'683.85*

830.318.053 *Raccolta vegetali frs. 25'588.05*

830.318.057 *Raccolta carta frs. 35'537.60*

830.318.171 *Raccolta e smaltimento umido frs. 11'425.05*

L'introduzione della tassa sul sacco come pure la tassa sulla raccolta degli scarti vegetali hanno ridimensionato la spesa della raccolta e smaltimento dei rifiuti. L'anno in questione è da considerarsi quale transitivo un consolidamento dei costi si denoterà non prima del 2022.

Strade

740.311.024 *Colonnine Emoti frs. 8'923.00*

Nel corso del 2020 sono state posate presso diversi parcheggi le colonnine Emoti.

740.312.003 *Illuminazione pubblica frs. 34'553.05*

Il costante rinnovamento degli impianti d'illuminazione con le nuove tecnologie a LED ha comportato un'ulteriore flessione della spesa d'energia elettrica rispetto all'anno 2019 di circa frs. 1'500.00.

Covid

805.313.001 *Materiale di pulizia ed igienico frs. 20'579.20*

805.313.005 *Materiale sanitario frs. 11'426.75*

Il costo per il materiale igienico e sanitario concerne esclusivamente la spesa straordinaria Covid-19.

Scuola dell'infanzia

101.313.002 *Acquisto prodotti alimentari frs. 42'486.40*

La minore spesa è riconducibile alla chiusura della refezione scolastica causa pandemia Covid-19.

Centro sportivo

210.313.003 *Acquisto materiali manutenzione stabili frs. 29'282.50*

La manutenzione del centro sportivo è stata affidata interamente al personale della squadra esterna. L'importo di frs. 29'282.50 rappresenta il costo dei materiali impiegati per la manutenzione. La maggiore spesa è compensata parzialmente dalla riduzione di spesa di circa frs. 20'000.00 del conto 210.314.000 manutenzione stabili.

Manutenzione stabili strutture e strade frs. 226'301.15

Di seguito riportiamo il dettaglio delle manutenzioni:

Dicastero	Conto	Consuntivo	Preventivo	Variazione
Amministrazione	Manutenzione stabili e strutture	25'914.95	15'000.00	10'914.95
Scuola dell'infanzia	Manutenzione stabili e strutture	23'441.00	15'000.00	8'441.00
Scuola elementare	Manutenzione stabili e strutture	24'366.40	25'000.00	-633.60
Centro sportivo	Manutenzione stabili e strutture	9'234.95	40'000.00	-30'765.05
Parchi	Manutenzione stabili e strutture	5'480.00	5'000.00	480.00
Magazzini	Manutenzione stabili e strutture	2'152.10	3'000.00	-847.90
Orti	Manutenzione stabili e strutture	259.00	1'500.00	-1'241.00
Strade	Manutenzione strade e posteggi	60'105.95	150'000.00	-89'894.05
	Manutenzione impianti illuminazione	3'419.15	10'000.00	-6'580.85
	Manutenzione impianti ill.mandato AGE	17'592.80	20'000.00	-2'407.20
Fognatura	Manutenzione canalizzazioni	21'966.90	25'000.00	-3'033.10
Arginature	Manutenzione argini	9'040.85	28'000.00	-18'959.15
Cimitero	Manutenzione stabili e strutture	21'417.10	30'000.00	-8'582.90
Covid	Manutenzione stabili e strutture	1'910.00	0.00	1'910.00
	Totali	226'301.15	367'500.00	-141'198.85

Tenuto conto che la rete viaria del Comune richiede costantemente degli interventi di manutenzione per la riparazione di buche e rappezzi stradali in sede di preventivo si iscriveva una possibile spesa di frs. 150'000.00.

Le manutenzioni agli stabili ed alle strutture si sono limitate ad interventi ordinari.

Scuola elementare – scuola montana

120.317.002 Uscite di Studio frs. 6'065.35

120.310.006 Materiale scolastico frs. 50'000.40

122.317.007 Spese per vitto ed alloggio frs. 6'085.45

Causa Pandemia Covid-19 le attività scolastiche sono state limitate.

Amministrazione comunale

002.318.145 spese controllo impianti di combustione frs. 37'725.00

L'attività è stata introdotta a settembre 2020 l'importo di frs. 37'725.00 rappresenta la quota parte annuale.

Attività culturali

200.318.138 Manifestazioni comunali frs. 20'000.00

Per il dettaglio delle manifestazioni rimandiamo al paragrafo 1.4.

UTC servizi

700.318.021 Onorari al geometra frs. 29'021.35

La voce spesa rappresenta gli oneri relativi all'aggiornamento dei dati catastali, parzialmente recuperati alla voce 700.434.000 tasse per aggiornamento catastale per frs. 14'793.15.

2.3 Gruppo 32 - Interessi passivi

	Consuntivo	Preventivo	Variazione	%	C 2019
322 Interessi passivi a lunga scadenza	143'200.00	154'000.00	-10'800.00	-7.01%	143'200.00
329 Altri Interessi passivi	4'395.40	10'000.00	-5'604.60	-56.05%	11'059.20
32 Interessi passivi	147'595.40	164'000.00	-16'404.60	-10.00%	154'259.20

I prestiti consolidati al 31.12.2020:

Istituto di credito	Scadenza	Tasso	Saldo 1.1	Movimenti	Saldo 31.12
Raiffeisen 10676.46	29.11.2022	0.75000%	2'000'000	0	2'000'000
Postfinance 3177	13.03.2024	1.73000%	4'000'000	0	4'000'000
Raiffeisen 10676.86	29.11.2025	1.00000%	2'000'000	0	2'000'000
Postfinance 5369	29.11.2027	0.78000%	5'000'000	0	5'000'000
Totale			13'000'000	0	13'000'000

Le uscite per investimento per l'anno 2020 ammontano a frs. 1'858'253.55. L'esborso globale è stato finanziato integralmente grazie alla liquidità accumulata.

L'importo di frs. 4'395.40 rappresenta gli interessi remuneratori su imposte rimborsate ai contribuenti.

2.4 Gruppo 33 – Ammortamenti

	Consuntivo	Preventivo	Variazione	%	C 2019
330 Ammortamenti su beni patrimoniali	203'213.65	147'100.00	56'113.65	38.15%	278'659.46
331 Ammortamenti ordinari	1'141'470.80	1'400'000.00	-258'529.20	-18.47%	1'387'937.10
332 Ammortamenti straordinari	1'000'000.00	1'000'000.00	0.00	0.00%	1'200'000.00
33 Ammortamenti	2'344'684.45	2'547'100.00	-202'415.55	-7.95%	2'866'596.56

330 – AMMORTAMENTI SU BENI PATRIMONIALI

Il saldo degli ammortamenti su beni patrimoniali di frs. 203'213.65 è composto dagli attestati di carenza beni e dai condoni d'imposta. Gli attestati di carenza beni sono gestiti extra contabilmente e laddove sussiste la possibilità di un eventuale recupero si attivano le procedure necessarie volte all'incasso degli scoperti.

331 / 332 – AMMORTAMENTI ORDINARI E STRAORDINARI SU BENI AMMINISTRATIVI

Ammortamenti	Consuntivo 2020	Preventivo 2020	Consuntivo 2019
Sostanza ammortizzabile LOC 158 Cpv 2	1'053'916.35	1'310'000.00	1'303'677.80
Sul valore iniziale LOC 158 Cpv3	87'554.45	90'000.00	84'259.30
Ammortamento straordinario	1'000'000.00	1'000'000.00	1'200'000.00
Totale ammortamenti	2'141'470.80	2'400'000.00	2'587'937.10

Di seguito elenchiamo il dettaglio degli investimenti azzerati tramite l'ammortamento straordinario di frs. 1'000'000.00:

Conto	Denominazione	Importo
500001	terreno asilo Mesana	92'104.60
561812	Contributo strada Polenta Ghitello	89'394.85
581948	Progetto urbanistico Serfontana/Bisio	17'146.45
501222	Progettazione canalizzazione Via Vela	9'498.60
501228	Piano generale acque PGS	5'361.30
581941	PR	85'662.50
561815	Contributo rotonda Sta Lucia	73'264.30
561817	Contributo Sta Lucia / San Giorgio	59'704.35
561818	Contributo PUC-PB	173'736.80
562822	Marciapiede Viale Breggia	10'205.75
562823	Contributo Consorzio P.C.	18'467.10
562826	Contributo restauro Basilica	18'351.15
562827	Pista ghiaccio	27'201.80
562828	Stand di tiro Rovagina	41'019.60
562830	Contributo restauri esterni Basilica	71'104.80
561819	Quota partecipazione PTM	207'776.05

A consuntivo 2020 il tasso medio d'ammortamento sulla sostanza ammortizzabile all'1.1.2020 è pari al 15.40% su un valore totale di frs. 13'917'485.35.

Riportiamo di seguito i tassi definiti in sede di preventivo e l'ammortamento complessivo (incluso la parte straordinaria) applicato ai singoli gruppi d'investimento:

Gruppo d'investimento	Sostanza 1.1	%	Ammortamento
Terreni non edificati	131'281.85	2%	94'730.25
Opere del genio civile	4'686'567.30	10%	404'486.15
Costruzioni edili	6'335'161.30	6%	380'109.65
Mobili, macchine, veicoli e attrezzature	416'919.50	25%	104'229.95
Contributi per investimenti al Cantone	1'317'364.55	10%	735'612.80
Contributi per investimenti a Comuni e Consorzi	674'602.00	10%	230'595.80
Altre spese d'investimento	355'588.85	25%	191'706.20
Totale	13'917'485.35	15.39%	2'141'470.80

Ricordiamo che la prassi adottata anche per l'allestimento del preventivo è quella di azzerare totalmente le voci dei beni amministrativi che presentano un valore residuo da ammortizzare inferiore a circa frs. 15'000.00.

2.5 Gruppo 35 – Rimborsi ad enti pubblici

In generale

I contributi della classe 35 e 36 non sono controllabili direttamente dal Comune in quanto i vari organi (enti, consorzi e Cantone) provvedono all'addebito della quota spettante. In sede di consuntivo si provvede alla valutazione del relativo conguaglio di competenza valido per l'anno 2020 sulla base di indicazioni o dei preventivi di spesa. I conguagli definitivi ci pervengono entro la fine dell'anno successivo.

	Consuntivo	Preventivo	Variazione	%	C 2019
351 Rimborsi al Cantone	1'706.00	1'800.00	-94.00	-5.22%	1'692.00
352 Rimborsi a Comuni e Consorzi					
Comunali	1'371'956.45	1'499'300.00	-127'343.55	-8.49%	1'470'878.35
35 Rimborsi ad enti pubblici	1'373'662.45	1'501'100.00	-127'437.55	-8.49%	1'472'570.35

Di seguito analizziamo le singole voci di spesa:

Dicastero	Conto	Consuntivo	Preventivo	Variazione	C 2019
Polizia	Interventi Polizia Chiasso	498'692.05	540'000.00	-41'307.95	512'172.00
Fognatura	Contributo consorzio depurazione	373'054.05	410'000.00	-36'945.95	364'744.55
Pompieri	Contributo al Consorzio pompieri	98'645.40	135'000.00	-36'354.60	134'464.85
	Totale			-114'608.50	

Polizia

600.352.002 Interventi Polizia Chiasso frs. 498'692.05

Il costo per gli interventi di polizia è stato allestito sulla base della convenzione.

Fognatura

820.352.007 Contributo consorzio depurazione acque frs. 373'054.05

Il conguaglio per l'anno 2019 presenta un saldo di frs. 7'531.40 contro una spesa di frs. 62'000.00 iscritta a bilancio consuntivo 2019. Il contributo al Consorzio per l'anno 2020 ammonta a circa frs. 425'000.00.

Servizio pompieri

610.352.019 Contributo Consorzio Pompieri del mendrisiotto frs. 98'645.40

Il conguaglio per l'anno 2019 presenta un saldo a nostro favore di frs. 15'610.50 a fronte di una spesa preventivata di frs. 23'000.00 iscritta a bilancio consuntivo 2019.

2.6 Gruppo 36 – Contributi propri

	Consuntivo	Preventivo	Variazione	%	C 2019
361 Contributi al Cantone	2'576'345.04	2'559'000.00	17'345.04	0.68%	2'528'106.37
362 Contributi a Comuni e Consorzi	1'807'884.84	1'313'970.00	493'914.84	37.59%	1'224'792.02
365 Contributi a istituzioni private	881'809.28	858'900.00	22'909.28	2.67%	775'734.08
366 Economia private	235'305.12	274'300.00	-38'994.88	-14.22%	201'564.60
36 Contributi propri	5'501'344.28	5'006'170.00	495'174.28	9.89%	4'730'197.07

Di seguito analizziamo le singole voci spesa:

Dicastero	Conto	Consuntivo	Preventivo	Variazione	C 2019
Previdenza	Contributo al Cantone AVS/AI/CM	1'267'401.15	1'140'000.00	127'401.15	1'143'284.75
	Contributo al Cantone assistenza	491'502.59	470'000.00	21'502.59	511'485.72
	Contributo comunità tariffale	24'322.00	60'000.00	-35'678.00	23'754.00
	Trasporto pubblico linee urbane	189'887.00	168'000.00	21'887.00	150'603.00
	Trasporto pubblico cantonale	169'062.00	150'000.00	19'062.00	160'503.00
	Contributo per anziani	1'365'749.94	1'230'000.00	135'749.94	1'149'515.82
	Mantenimento anziani a domicilio	108'344.72	145'000.00	-36'655.28	88'234.80
Servizio sanitario	Contributi per il SACD	320'665.18	350'000.00	-29'334.82	292'226.11
	Servizio autoambulanza mendrisiotto	141'092.80	165'000.00	-23'907.20	144'185.90
Ammortamenti	Partecipazione al risanamento	288'994.00	430'000.00	-141'006.00	429'661.00
Covid	Trasporto pubblico cantonale	50'000.00	0.00	50'000.00	0.00
	Contributo per anziani	360'000.00	0.00	360'000.00	0.00
	Contributi per i servizi d'appoggio	50'000.00	0.00	50'000.00	0.00
	Totale			519'021.38	

Previdenza

500.361.001 Contributo al Cantone AVS/AI/CM frs. 1'267'401.15

Il contributo ammonta all'8.5% del gettito cantonale d'imposta accertato.

500.361.003 Contributo al Cantone assistenza sociale frs. 491'502.59

La partecipazione comunale è pari al 25% dell'esborso totale cantonale.

500.361.005 Contributo al Cantone comunità tariffale frs. 24'322.00

Il conguaglio relativo all'anno 2019 ammonta a frs. 36'074.00 contro frs. 50'000.00 contabilizzato a consuntivo 2019. Il contributo per l'anno 2020 è stato valutato in frs. 38'248.00. La partecipazione comunale è pari al 50% dell'esborso totale cantonale.

500.361.010 Trasporto pubblico linee urbane frs. 189'887.00

L'importo di frs. 189'887.00 rappresenta l'esborso versato all'AMSA.

500.361.012 Trasporto pubblico cantonale frs. 169'062.00

Il contributo per l'anno 2020 ammonta al 27.50% della quota netta a carico del Cantone.

500.362.011 Contributo per anziani frs. 1'365'749.94

500.366.022 Mantenimento anziani a domicilio frs. 108'344.72

500.365.015 Contributi per il SACD frs. 320'665.18

L'aumento dei coefficienti stabiliti dal Cantone ha portato un incremento dei costi legati ai servizi per gli anziani di oltre frs. 260'000.00 rispetto al consuntivo 2019.

Servizio sanitario

800.365.011 Servizio autoambulanza mendrisiotto frs. 141'092.80

In sede di consuntivo il contributo procapite ammonta a frs. 31.20 contro frs. 31.14 per l'anno 2019.

Ammortamenti

970.361.017 partecipazione al risanamento cantonale frs. 288'994.00

La partecipazione comunale al risanamento cantonale si riduce di circa il 30%.

Covid

805.361.012 Trasporto pubblico cantonale frs. 50'000.00

Il deficit conseguito a bilancio 2020 dalle aziende pubbliche di trasporto verrà coperto integralmente dal Cantone e dai Comuni.

805.362.011 Contributo per anziani ospiti di altri istituti frs. 360'000.00

805.365.016 Contributi per i servizi d'appoggio frs. 50'000.00

Le voci di spesa rappresentano i costi straordinari da covid per il 1° trimestre 2020 ed il 4° trimestre 2020.

2.7 Gruppo 38 – Versamenti a finanziamenti speciali

I finanziamenti speciali sono accantonamenti imposti dalla legge e destinati a finanziare l'adempimento di un determinato compito pubblico – art. 9 LOC.

Per il dettaglio dei fondi speciali rimandiamo al paragrafo 1.8.

2.8 Gruppo 39 – Addebiti interni

Si tratta degli elementi per le usuali prestazioni interne attuate soprattutto dall'Ufficio tecnico a favore di altri dicasteri e trovano analogia con le corrispondenti poste di entrata (gruppo 49).

3 Risultato d'esercizio

Di seguito riepiloghiamo il risultato d'esercizio 2020:

	Consuntivo	Preventivo	Variazione
Totale spese	17'794'118.83	17'907'460.00	-113'341.17
Totale ricavi	17'898'368.54	16'447'660.00	1'450'708.54
<hr/>			
Risultato di gestione corrente	104'249.71	-1'459'800.00	1'564'049.71
Risultato conto degli investimenti	681'194.85	-1'171'000.00	1'852'194.85
<hr/>			
Risultato finale	785'444.56	-2'630'800.00	3'416'244.56

4 Investimenti in beni amministrativi

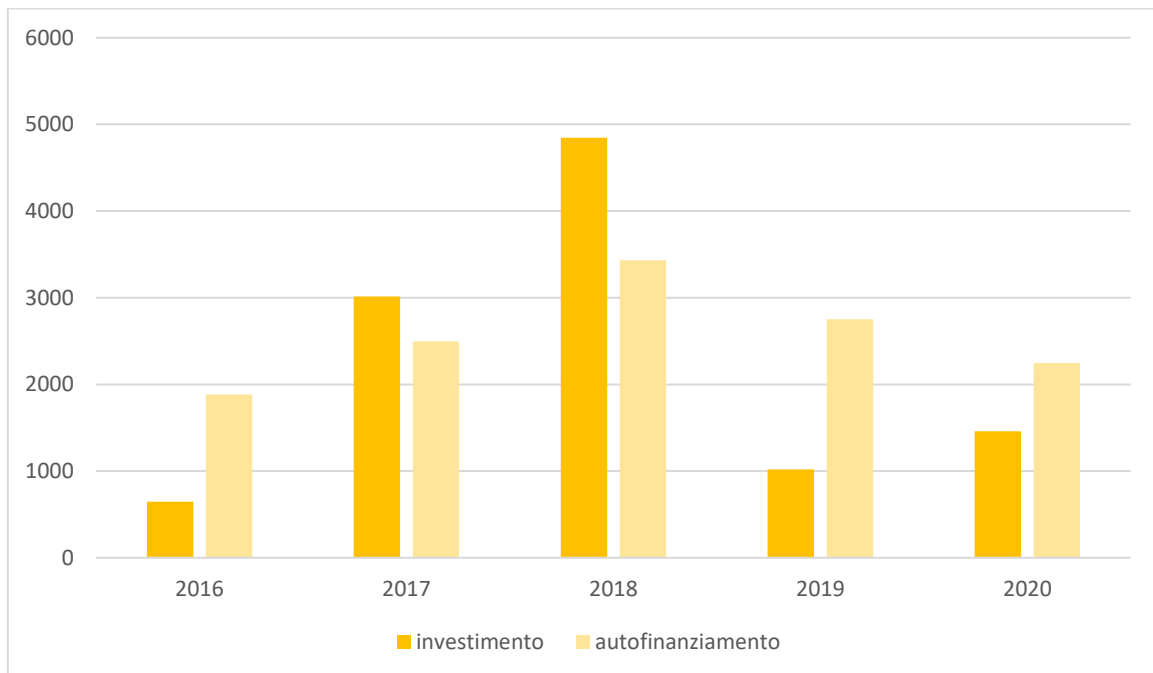
Gli investimenti netti effettuati nel corso del 2020 ammontano a frs. 1'460'275.95, suddivisi nelle seguenti categorie:

Opere del genio civile	658'353.15
Costruzioni edili	37'859.00
Mobili, macchine, attrezzature	183'614.10
Contributi propri	321'127.40
Uscite di pianificazione	259'322.30
Totale	<u>1'460'275.95</u>

Il totale dell'autofinanziamento alla fine della gestione 2020 ammonta a frs. 2'245'720.51 sottraendo la quota degli investimenti netti di frs. 1'460'275.95 ne deriva un avanzo finanziario totale di frs. 785'444.56 quale riduzione del debito pubblico rispettivamente quale aumento della liquidità.

Riepiloghiamo graficamente gli investimenti netti rapportati all'autofinanziamento effettuati dal 2016 al 2020

	2016	2017	2018	2019	2020
Investimento	646	3'014	4'845	1'020	1'460
Autofinanziamento	1'885	2'497	3'431	2'752	2'246



Il grafico evidenzia che gli investimenti netti, esclusi gli anni 2017 e 2018, sono stati integralmente coperti dall'autofinanziamento.

5 Indicatori finanziari

5.1 L'Autofinanziamento

L'autofinanziamento è costituito dai mezzi propri che sono a disposizione dell'Ente pubblico per finanziare almeno in parte gli investimenti (cash flow). Costituisce pertanto un legame importante fra il conto di gestione corrente ed il conto degli investimenti. L'autofinanziamento è generato dalla somma algebrica degli ammortamenti e del risultato d'esercizio.

	2020	2019	2018	2017	2016
Ammortamento	2'141'470.80	2'587'937.10	3'185'130.05	2'048'603.90	1'396'245.50
Risultato d'esercizio	104'249.71	164'303.06	245'481.25	447'912.52	488'810.33
Autofinanziamento	2'245'720.51	2'752'240.16	3'430'611.30	2'496'516.42	1'885'055.83

5.2 Capacità di autofinanziamento

Indica la percentuale dei ricavi disponibili per gli investimenti.

Formula: $[(4-3+331+332+333) / (4-47-48-49)] * 100$

	2020	2019	2018	2017	2016
Media dei Comuni			12.6%	11.4%	11.6%
Morbio Inferiore	12.9%	15.8%	19.7%	14.4%	11.7%

Valutazione:

> 20%	Buona capacità di autofinanziamento
10% - 20%	Sufficiente capacità di autofinanziamento
Inferiore al 10%	Debole capacità di autofinanziamento

5.3 Grado di autofinanziamento

Evidenzia la percentuale degli investimenti coperta dall'autofinanziamento.

Formula: $[(4-3+331+332+333) / (5-57-(6-67-68))] * 100$

	2020	2019	2018	2017	2016
Media dei Comuni			82.9%	103.3%	98.7%
Morbio Inferiore	153.8%	269.9%	70.8%	82.8%	291.6%

Valutazione:

> 100%	Ideale
70% - 100%	Sufficiente - buono
< 70%	Problematico

5.4 Quota degli investimenti

Evidenzia la percentuale degli investimenti in rapporto alle uscite totali.

Formula: $5 / [3+5-(331+332+333+37+38+39)] * 100$

	2020	2019	2018	2017	2016
Media dei Comuni			18.3%	15.7%	15.3%
Morbio Inferiore	11.0%	8.8%	27.9%	18.4%	8.7%

Valutazione:

> 30%	Molto alta
20% - 30%	Elevata
10% - 20%	Media
<10%	Ridotta

5.5 Copertura delle spese correnti

Evidenzia il rapporto tra i ricavi e le spese correnti.

Formula: $[(4-47-49-(3-37-39)) / (3-37-39)] * 100$

	2020	2019	2018	2017	2016
Media dei Comuni			2.2%	0.9%	1.8%
Morbio Inferiore	0.6%	1.0%	1.4%	2.6%	3.1%

Valutazione:

> 0%	Sufficiente positivo
-2.5%-0%	Disavanzo moderato
< -2.5%	Disavanzo importante

5.6 Quota degli interessi

Indica la percentuale dei ricavi utilizzata per la copertura degli interessi netti:

Formula: $[(32-(42-424)) / (4-47-48-49)]*100$

	2020	2019	2018	2017	2016
Media dei Comuni			-5.60%	-3.2%	-2.7%
Morbio Inferiore	-0.60%	-0.8%	-0.6%	0.1%	1.1%

Valutazione:

< 2%	Bassa
2% - 5%	Media
5% - 8%	Alta
>8%	Eccessiva

5.7 Quota degli oneri finanziari

Indica la percentuale dei ricavi di gestione corrente utilizzata per la copertura degli interessi netti più la quota degli ammortamenti sui beni amministrativi:

Formula: $[(331+332+32-(42-424)) / (4-47-48-49)]*100$

	2020	2019	2018	2017	2016
Media dei Comuni			2.50%	5.2%	5.8%
Morbio Inferiore	6.0%	7.2%	7.0%	11.9%	9.7%

Valutazione:

< 5%	Bassa
5% - 15%	Media
15% - 25%	Alta
>25%	Eccessiva

5.8 Debito pubblico

	2020	2019	Variazione
Debiti			
20 Impegni correnti	355'577.15	430'876.55	-75'299.40
21 Debiti a breve termine	0.00	0.00	0.00
22 Debiti a medio e lungo termine	13'000'000.00	13'000'000.00	0.00
23 Debiti per gestioni speciali	0.00	0.00	0.00
24 Accantonamenti	3'594'028.55	3'650'883.50	-56'854.95
25 Transitori passivi	643'819.76	551'252.58	92'567.18
28 Impegni verso finanziamenti speciali	530'970.20	521'937.10	9'033.10
Totale dei debiti	18'124'395.66	18'154'949.73	-30'554.07
Beni patrimoniali			
10 Liquidità	2'984'783.66	2'709'252.19	275'531.47
11 Crediti	6'294'174.44	5'606'826.05	687'348.39
12 Investimenti in beni patrimoniali	1.00	1.00	0.00
13 Transitori attivi	759'991.25	967'980.62	-207'989.37
Totale dei beni patrimoniali	10'038'950.35	9'284'059.86	754'890.49
Debito pubblico netto	8'085'445.31	8'870'889.87	-785'444.56

Statistica della popolazione del nostro Comune:

Anno	Totale	Variazione
2020	4'468	-175
2019	4'643	-87
2018	4'730	7
2017	4'723	3
2016	4'720	-11
2015	4'731	-63

5.9 Debito pubblico procapite

Rappresentiamo l'evoluzione del debito pubblico procapite:

Formula: $[(2-29-10-11-12-13)]/\text{popolazione}$

Anno	Media Comuni	Morbio Inferiore	Variazione
2020		1'810	-5.29%
2019		1'911	-14.77%
2018	4'745	2'242	15.21%
2017	4'557	1'946	5.93%
2016	4'552	1'837	-12.32%

< 1'000 frs.	Basso
Frs. 1'000 – frs. 3'000	Medio
Frs. 3'000 – frs. 5'000	Elevato
>Frs. 5'000	Eccessivo

5.10 Quota di indebitamento lordo

Indica la percentuale dell'indebitamento lordo in rapporto ai ricavi correnti:

Formula: $[(21+22+23)/(4-47-48-49)]*100$

	2020	2019	2018	2017	2016
Media dei Comuni			142.4%	151.9%	153.9%
Morbio Inferiore	74.4%	74.5%	74.8%	74.9%	93.1%

Valutazione:

< 50%	Molto Buona
50% - 100%	Buona
100% - 150%	Discreta
150% - 200%	Alta
200% - 300%	Critica
>300%	Molto critica

5.11 Capitale proprio

Alla fine dell'esercizio 2020 il capitale proprio totale ammonta a frs. 5'150'845.19 così composto:

Avanzo riportato al 01.01.2020	5'046'595.48
Risultato di gestione 2020	104'249.71
Avanzo riportato al 31.12.2020	5'150'845.19

La quota di capitale proprio indica la percentuale del capitale proprio sul totale dei passivi:

Formula: $(((1-19)-(2-29))/(2))*100$

	2020	2019	2018	2017	2016
Media dei Comuni			17.2%	16.7%	16.6%
Morbio Inferiore	22.1%	21.6%	21.1%	20.2%	16.9%

Valutazione:

>40%	Eccessiva
20% - 40%	Buona
10% - 20%	Media
<10%	Debole

5.12 Conto dei flussi di capitale fondo mezzi liquidi

Di seguito rappresentiamo il flusso dei capitali evidenziando la differenza di liquidità tra l'inizio e la fine dell'esercizio.

ORIGINE DEI MEZZI

Risultato dell'esercizio	104'249.71	
Ammortamenti amministrativi	<u>2'141'470.80</u>	
Autofinanziamento		2'245'720.51
Diminuzione dei transitori attivi	<u>207'989.37</u>	
<i>Diminuzione dei beni patrimoniali</i>		207'989.37
Aumento finanziamenti speciali	9'033.10	
Aumento transitori passivi	<u>92'567.18</u>	
<i>Aumento del capitale di terzi</i>		101'600.28
<i>Entrate per investimenti</i>		397'977.60
Totale origine dei mezzi		2'953'287.76
IMPIEGO DEI MEZZI LIQUIDI		
<i>Aumento dei beni patrimoniali</i>		687'348.39
Diminuzione impegni correnti	75'299.40	
Diminuzione degli accantonamenti	<u>56'854.95</u>	
<i>Riduzione del capitale dei terzi</i>		132'154.35
<i>Uscite per investimenti</i>		1'858'253.55
Totale impiego dei mezzi		2'677'756.29
Aumento dei mezzi liquidi		275'531.47
classe 10 liquidità:		
Saldo al 01.01.2020	2'709'252.19	
Saldo al 31.12.2020	<u>2'984'783.66</u>	275'531.47

AZIENDA ACQUA POTABILE

6 GESTIONE CORRENTE

Il consuntivo 2020 è stato suddiviso in 2 parti la prima parte riferita alla gestione ordinaria dell'azienda AP e la seconda parte riferita alle spese straordinarie legate all'inquinamento del Pozzo Polenta.

Gestione ordinaria		Gestione inquinamento Pozzo Polenta	
Spese di gestione	609'363.63	Spese straordinarie	244'416.60
Ricavi di gestione	991'263.85	Ricavi straordinari	0.00
Risultato ordinario	381'900.22	Risultato Straordinario	-244'416.60
Risultato finale			137'483.62

L'esercizio chiude con un avanzo di gestione totale pari a frs. 137'483.62. Le entrate ammontano a frs. 991'263.85 con una flessione rispetto al preventivo 2020 di frs. 83'736.15 pari al 7.78%.

Le spese totali ammontano a frs. 853'780.23 con una riduzione rispetto al preventivo 2020 di frs. 194'219.77 pari al 18.53%.

Di seguito procediamo all'analisi della gestione **ordinaria**:

	Consuntivo 2020	Preventivo 2020	Consuntivo 2019
Entrate	991'263.85	1'075'000.00	1'015'920.40
Uscite	609'363.63	754'000.00	667'918.54
Risultato	381'900.22	321'000.00	348'001.86

L'avanzo d'esercizio di frs. 381'900.22 dev'essere ricalcolato in quanto l'inquinamento al pozzo Polenta ha comportato una riduzione delle spese di gestione ordinaria che in una situazione normale l'azienda acqua potabile avrebbe dovuto sostenere.

7 Entrate

Le entrate dell'Azienda acqua potabile sono così composte:

	Consuntivo 2020	Preventivo 2020	Consuntivo 2019
42 Reddito della sostanza	942.50	0.00	511.40
43 Ricavi per prestazioni	990'321.35	1'075'000.00	1'015'409.00
4 Ricavi	991'263.85	1'075'000.00	1'015'920.40

Il gruppo 42 reddito della sostanza è rappresentato dagli interessi per le dilazioni crediti. Gli interessi del conto corrente postale sono stati azzerati.

A bilancio consuntivo 2020 sono stati fatturati MC 403'715, contro MC 405'613 relativi all'anno 2019, applicando le nuove tariffe previste dal regolamento comunale ratificate dal Consiglio comunale con effetto 1.1.2020.

8 Uscite

Le uscite della gestione **ordinaria** sono così composte:

	Consuntivo 2020	Preventivo 2020	Consuntivo 2019
31 Spese per beni e servizi	390'126.09	475'100.00	445'851.08
32 Interessi passivi	58'473.20	84'000.00	56'865.35
33 Ammortamenti	159'658.09	177'200.00	138'458.65
35 Rimborsi ad enti pubblici	1'106.25	17'700.00	26'743.46
3 Spese	609'363.63	754'000.00	667'918.54

8.1 Gruppo 31 – Spese per beni e servizi

	Consuntivo 2020	Preventivo 2020	Consuntivo 2019
Totale	390'126.09	475'100.00	445'851.08
Variazione		-84'973.91	-55'724.99
Percentuale		-17.89%	-12.50%

Di seguito riportiamo il dettaglio delle maggiori variazioni:

Dicastero	Conto	Consuntivo	Preventivo	Variazione
Amministrazione	Manutenzione pozzo, condotte	43'573.80	100'000.00	-56'426.20
	Onorari per consulenze e progetti	0.00	15'000.00	-15'000.00
	Prestazione AGE	180'000.00	190'000.00	-10'000.00
	Totale			-81'426.20

314.000 Manutenzione pozzo, serbatoi e condotte frs. 43'573.80

Nel corso del 2020 non sono stati necessari interventi per la riparazione di rotture alle condotte dell'acqua e al sistema di telegestione.

318.033 Prestazione AGE frs. 180'000.00

Sulla base della convenzione stipulata, la quale prevede un onere di frs. 180'000.00, a bilancio preventivo erano stati inseriti prudenzialmente frs. 10'000.00 quali prestazioni straordinarie.

318.004 Onorari per consulenze e progetti frs. 0.00

Nel corso del 2020 non si è reso necessario affidare mandati per consulenze e progetti.

8.2 Gruppo 32 – Interessi passivi

	Consuntivo 2020	Preventivo 2020	Consuntivo 2019
Totale	58'473.20	84'000.00	56'865.35
Variazione		-25'526.80	1'607.85
Percentuale		-30.39%	2.83%

Il conto corrente acqua potabile Comune è stato remunerato ad un tasso dell'1.00%.

Alla gestione straordinaria è stata addebitata la quota parte degli interessi passivi.

Di seguito riportiamo i prestiti consolidati al 31.12.2020:

Istituto di credito	Scadenza	Tasso	Saldo 1.1	Movimenti	Saldo 31.12
UBS	26.04.2021	2.85000%	2'500'000	0	2'500'000
Postfinance	03.03.2025	0.95000%	1'000'000	0	1'000'000
Totale			3'500'000	0	3'500'000

8.3 Gruppo 33 – Condoni abbandoni e ammortamenti

	Consuntivo 2020	Preventivo 2020	Consuntivo 2019
Totale	159'658.09	177'200.00	138'458.65
Variazione		-17'541.91	21'199.44
Percentuale		-9.90%	15.31%

Gli ammortamenti dei beni amministrativi sono stati calcolati sulla base della durata del bene come previsto dalla LOC. L'ammortamento relativo all'allacciamento AP con Balerna per un totale di frs. 5'034.80 è stato addebitato alla gestione straordinaria. Considerando questa operazione l'ammortamento totale ammonta a frs. 154'570.70. Le perdite su crediti patrimoniali ammontano a frs. 10'122.19.

8.4 Gruppo 35 – Consorzi comunali

	Consuntivo 2020	Preventivo 2020	Consuntivo 2019
Totale	1'106.25	17'700.00	26'743.46
Variazione		-16'593.75	-25'637.21
Percentuale		-93.75%	0.00%

Il conguaglio per l'anno 2019 ammonta a frs. 1'685.05 contro una previsione di frs. 18'000.00 iscritta a consuntivo 2019.

8.5 Gestione inquinamento pozzo Polenta

	Consuntivo 2020	Preventivo 2020	Consuntivo 2019
Totale	244'416.60	294'000.00	262'122.00
Variazione		-49'583.40	-17'705.40
Percentuale		-16.87%	-6.75%

Di seguito elenchiamo le spese sostenute:

Acquisto AP dal Comune di Chiasso	195'689.25
Spese legali	-5'000.00
Altri interessi passivi	48'692.55
Ammortamenti	5'034.80
Totale spese inquinamento	244'416.60

9 Investimenti

Il totale degli investimenti netti ammonta a frs. 602'909.23, così composto:

CQ diverse condotte e messa in sicurezza serbatoi	296'637.45
Condotta AP Via Borromini	113'897.20
Nuovi contatori e moduli funk	43'283.00
Telegestione acquedotto a fibra ottica	32'195.78
Consorzio ARM	112'560.00
Piano PGA	4'335.80
	602'909.23

10 Indicatori finanziari

10.1 L'autofinanziamento

L'autofinanziamento è costituito dai mezzi propri che sono a disposizione dell'Ente pubblico per finanziare almeno in parte gli investimenti (cash flow).

Costituisce pertanto un legame importante fra il conto di gestione corrente ed il conto degli investimenti. L'autofinanziamento è generato dalla somma algebrica degli ammortamenti e del risultato d'esercizio.

Di seguito rappresentiamo i risultati dell'autofinanziamento ordinario e straordinario:

	Ordinario	Straordinario	Totale
Risultato d'esercizio	381'900.22	-244'416.60	137'483.62
Ammortamento	149'535.90	5'034.80	154'570.70
Autofinanziamento	531'436.12	-239'381.80	292'054.32

	2020	2019	2018	2017	2016
Ammortamento	154'570.70	143'249.10	126'557.95	98'676.30	89'175.95
Risultato d'esercizio	137'483.62	85'879.86	-39'071.81	-51'924.07	-203'880.71
Autofinanziamento	292'054.32	229'128.96	87'486.14	46'752.23	-114'704.76

Alla fine del 2020 l'autofinanziamento prodotto dall'azienda acqua potabile è risultato sufficiente a coprire le spese di gestione, mentre gli investimenti sono stati finanziati parzialmente da terzi.

10.2 Capacità di autofinanziamento

Indica la percentuale dei ricavi disponibili per gli investimenti.

Formula: $[(4-3+331+332+333)/(4-47-49)]*100$

2020	2019	2018	2017	2016
29.5%	22.6%	10.3%	5.4%	-16.8%

Valutazione:

> 20%	Buona capacità di autofinanziamento
10% - 20%	Sufficiente capacità di autofinanziamento
Inferiore al 10%	Debole capacità di autofinanziamento

10.3 Grado di autofinanziamento

Evidenzia la percentuale degli investimenti coperta dall'autofinanziamento.

Formula: $[(4-3+331+332+333)/(5-57-(6-67-68))]*100$

2020	2019	2018	2017	2016
29.5%	55.6%	98.5%	13.30%	-45.3%

Valutazione:

> 100%	Ideale
70% - 100%	Sufficiente - buono
< 70%	Problematico

10.4 Quota degli interessi

Indica la percentuale dei ricavi utilizzata per la copertura degli interessi netti:

Formula: $[(32-(42-424))/(4-47-49)]*100$

2020	2019	2018	2017	2016
10.7%	10.0%	12.4%	10.8%	14.1%

Valutazione:

< 2%	Bassa
2% - 5%	Media
5% - 8%	Alta
>8%	Eccessiva

10.5 Quota degli oneri finanziari

Indica la percentuale dei ricavi di gestione corrente utilizzata per la copertura degli interessi netti più la quota degli ammortamenti sui beni amministrativi:

Formula: $[(331+332+32-(42-424))/(4-47-49)]*100$

2020	2019	2018	2017	2016
26.3%	24.1%	27.2%	22.2%	27.2%

Valutazione:

< 5%	Bassa
5% - 15%	Media
15% - 25%	Alta
>25%	Eccessiva

10.6 Conto dei flussi di capitale

Diminuzione dei crediti	131'409.95	
Diminuzione transitori attivi	26'059.45	
Diminuzione dei beni patrimoniali	5'000.00	
Diminuzione dei beni patrimoniali		162'469.40
Totale origine dei mezzi		599'620.34
IMPIEGO DEI MEZZI LIQUIDI		
Aumento dei beni patrimoniali		0.00
Diminuzione transitori passivi	3'012.45	
Diminuzione degli accantonamenti	23'000.00	
Riduzione del capitale dei terzi		26'012.45
Uscite per investimenti		602'909.23
Totale impiego dei mezzi		628'921.68
Riduzione dei mezzi liquidi		-29'301.34
classe 10 liquidità:		
Saldo al 01.01.2020	318'627.46	
Saldo al 31.12.2020	289'326.12	-29'301.34

10.7 Debito pubblico

	2020	2019	Variazione
Debiti			
20 Impegni correnti	2'195'351.35	2'050'254.73	145'096.62
21 Debiti a breve termine	0.00	0.00	0.00
22 Debiti a medio e lungo termine	3'500'000.00	3'500'000.00	0.00
23 Debiti per gestioni speciali	0.00	0.00	0.00
24 Accantonamenti	17'000.00	40'000.00	-23'000.00
25 Transitori passivi	54'242.40	57'254.85	-3'012.45
28 Impegni verso finanziamenti speciali	0.00	0.00	0.00
Totale dei debiti	5'766'593.75	5'647'509.58	119'084.17
Beni patrimoniali			
10 Liquidità	289'326.12	318'627.46	-29'301.34
11 Crediti	402'977.50	534'387.45	-131'409.95
12 Investimenti in beni patrimoniali	0.00	5'000.00	-5'000.00
13 Transitori attivi	0.00	26'059.45	-26'059.45
Totale dei beni patrimoniali	692'303.62	884'074.36	-191'770.74
Debito pubblico netto	5'074'290.13	4'763'435.22	310'854.91

Il debito pubblico registra un incremento di frs. 310'854.91 situandosi a frs. 5'074'290.13 rispettivamente il debito pubblico procapite ammonta a circa frs. 1'136.00 contro frs. 1'025.00 del 2019.

10.8 Capitale proprio

Alla fine dell'esercizio 2020 il disavanzo accumulato ammonta a frs. 1'029'834.30 così composto:

Disavanzo riportato al 01.01.2020	-1'167'317.92
Risultato di gestione 2020	137'483.62
Disavanzo riportato al 31.12.2020	-1'029'834.30

Alla fine del 2020 l'Azienda Acqua potabile accumula un capitale passivo di frs. 1'029'834.30. L'eccedenza passiva deve essere ammortizzata di regola entro 4 anni come previsto dalla LOC art. 158.

A partire dal 2020 grazie alle nuove tariffe sul consumo di acqua potabile l'Azienda comunale ha conseguito un risultato positivo necessario per l'ammortamento della capitale proprio negativo.



COMUNE DI MORBIO INFERIORE

***RELAZIONE DI REVISIONE RELATIVA AL
CONTO CONSUNTIVO 2020***

FEBBRAIO 2021



Lodevole Municipio
del Comune di Morbio Inferiore
6834 **Morbio Inferiore**

Mendrisio, 12 febbraio 2021/AB

Relazione dell'Organo di controllo esterno sul conto consuntivo

Gentile Signora Sindaco
Egregi Signori Municipalì

In qualità di organo di controllo esterno abbiamo svolto, conformemente al mandato conferitoci, la revisione del conto consuntivo 2020 del vostro Comune.

Responsabilità del Municipio

Il Municipio è responsabile dell'allestimento del conto consuntivo in conformità alle disposizioni legali cantonali e comunali. Questa responsabilità comprende la concezione, l'implementazione e il mantenimento di un sistema di controllo interno relativamente all'allestimento di un conto consuntivo che sia esente da anomalie significative imputabili a frodi o errori. Il Municipio è inoltre responsabile della scelta e dell'applicazione di appropriate norme contabili, nonché dell'esecuzione di stime adeguate.

Responsabilità dell'Organo di controllo esterno

La nostra responsabilità consiste nell'esprimere un giudizio sul conto consuntivo sulla base della nostra revisione. Abbiamo svolto la nostra revisione conformemente alla specifica direttiva di applicazione della SEL dell'art. 179 cpv. 2 e 4 LOC, ed alla Raccomandazione svizzera di revisione 60 Revisione e relazione del revisore di conti di Comuni. Secondo questa Raccomandazione di revisione dobbiamo rispettare i principi etici professionali e pianificare e svolgere la revisione in maniera tale da ottenere una ragionevole sicurezza che il conto consuntivo non contenga anomalie significative.

Una revisione comprende l'esecuzione di procedure di revisione volte ad ottenere elementi probativi per i valori e le altre informazioni contenuti nel conto consuntivo. La scelta delle procedure di verifica compete al giudizio professionale del revisore, inclusa la valutazione dei rischi che il conto consuntivo contenga anomalie significative imputabili a frodi o errori. Nella valutazione di questi rischi il revisore tiene conto del sistema di controllo interno, nella misura in cui esso è rilevante per l'allestimento del conto consuntivo, allo scopo di definire le procedure di revisione appropriate alle circostanze, e non per esprimere un giudizio sull'efficacia del sistema di controllo interno.

La revisione comprende inoltre la valutazione dell'adeguatezza delle norme contabili adottate, della plausibilità delle stime contabili effettuate, nonché un apprezzamento della presentazione del conto consuntivo nel suo complesso. Riteniamo che gli elementi probativi da noi ottenuti costituiscano una base sufficiente ed appropriata su cui fondare il nostro giudizio.

Motivo della limitazione del giudizio di revisione

Nel corso del 2020 sono stati effettuati ammortamenti supplementari sulla sostanza amministrativa ammortizzabile di Fr. 1'000'000.-. Per fornire a questa spesa la necessaria base legale sarà necessario richiedere il relativo credito al Consiglio Comunale con un aggiornamento del preventivo.

Giudizio di revisione con limitazione

A nostro giudizio, previa ratifica da parte del Legislativo comunale dell'ammortamento supplementare, il conto consuntivo per l'esercizio chiuso al 31.12.2020 è conforme alle disposizioni legali cantonali e comunali.

Relazione in base ad altre disposizioni legali

Confermiamo di adempiere i requisiti legali relativi all'abilitazione professionale secondo la Legge sui revisori (LSR), alle conoscenze specialistiche e all'indipendenza secondo le disposizioni legali, come pure che non sussiste alcuna fattispecie incompatibile con la nostra indipendenza.


Raccomandiamo di approvare il presente conto consuntivo.

La relazione allegata riferisce sull'esito dei nostri controlli e verifiche ai sensi dei disposti della direttiva di applicazione dell'art. 179 cpv. 2 e 4 LOC.

INTERFIDA REVISIONI E CONSULENZE SA

Angelo Bianchi
Revisore responsabile

Claudio Crivelli



INDICE

A.	TENUTA ED ORGANIZZAZIONE DELLA CONTABILITÀ	1
B.	COMPLETEZZA FORMALE DEI CONTI	1
C.	ESATTEZZA DELLE CONSISTENZE DI BILANCIO	3
1.	<i>Liquidità</i>	3
2.	<i>Crediti</i>	4
3.	<i>Investimenti in beni patrimoniali</i>	6
4.	<i>Transitori attivi</i>	7
5.	<i>Investimenti in beni amministrativi</i>	8
6.	<i>Impegni correnti</i>	10
7.	<i>Debiti a medio-lungo termine</i>	11
8.	<i>Accantonamenti</i>	11
9.	<i>Transitori passivi</i>	12
10.	<i>Impegni verso finanziamenti speciali</i>	13
11.	<i>Capitale proprio</i>	14
D.	CONTO DI GESTIONE CORRENTE	15
E.	CONTO INVESTIMENTI E CONTO DI CHIUSURA	16
F.	CONCLUSIONI	17

RELAZIONE DETTAGLIATA INERENTE LA REVISIONE DEL CONTO CONSUNTIVO 2020 DEL COMUNE DI MORBIO INFERIORE

Gentile Signora Sindaco
Egregi Signori Municipalì

Conformemente al mandato conferitoci abbiamo proceduto alla revisione del conto consuntivo 2020 del vostro Comune. I risultati principali delle nostre verifiche sono illustrati in questa relazione.

A. TENUTA ED ORGANIZZAZIONE DELLA CONTABILITÀ

Sulla base delle nostre verifiche confermiamo che:

- *la contabilità è aggiornata in modo regolare,*
- *le registrazioni contabili sono supportate dai relativi giustificativi,*
- *l'organizzazione contabile e le procedure di controllo sono conformi alla struttura del vostro Comune,*
- *la gestione dei pagamenti è regolamentata correttamente*

B. COMPLETEZZA FORMALE DEI CONTI

Per quanto concerne la completezza formale del conto consuntivo ricordiamo che, in ossequio alle disposizioni dell'ex art. 21 RGFCC, devono essere presentati i seguenti documenti:

- 1) riassunto del consuntivo
- 2) ricapitolazione per genere di conto del conto di gestione corrente a tre cifre con subtotali a due cifre

-
- 3) ricapitolazione funzionale del conto di gestione corrente a tre cifre
 - 4) ricapitolazione per dicasteri del conto di gestione corrente
 - 5) dettaglio del conto di gestione corrente
 - 6) ricapitolazione per genere di conto del conto degli investimenti a tre cifre con subtotali a due cifre
 - 7) ricapitolazione per dicasteri del conto degli investimenti
 - 8) dettaglio del conto degli investimenti
 - 9) bilancio con indicazione dei totali, a livello di conti, di classe e a livello di beni patrimoniali, beni amministrativi, eccedenza passiva, capitale di terzi, finanziamenti speciali e capitale proprio
 - 10) tabella degli ammortamenti
 - 11) controllo dei crediti, ovvero l'elenco dei crediti votati con gli importi utilizzati e ancora disponibili in rapporto, ove è il caso, allo stato di avanzamento dei lavori
 - 12) elenco dei debiti
 - 13) conto dei flussi di capitale per il fondo mezzi liquidi
 - 14) elenco degli impegni eventuali
 - 15) analisi finanziaria con il calcolo dei seguenti indicatori:
 - grado di autofinanziamento
 - capacità di autofinanziamento
 - quota degli interessi
 - quota degli oneri finanziari
 - debito pubblico totale e pro capite
 - quota di capitale proprio

C. ESATTEZZA DELLE CONSISTENZE DI BILANCIO

Confermiamo di aver verificato la concordanza dei saldi iniziali al 1 gennaio 2020 con i saldi al 31 dicembre 2019 approvati dal Legislativo comunale.

	<u>31.12.2019</u>	<u>31.12.2020</u>
1. Liquidità	Fr. 2'709'252.19	Fr. 2'984'783.66

Questa, in modo riassuntivo, la composizione dei mezzi liquidi al 31 dicembre 2020:

Casse	Fr. 16'176.65
Conti correnti postali	" 2'052'737.87
Conto corrente bancario	" 915'869.14
Totale liquidità	Fr. 2'984'783.66

Casse

Abbiamo verificato la concordanza dei saldi che compongono il totale sopra esposto i tramite i rispettivi registri di cassa, giustificativi di conferma o verifiche dei movimenti e di plausibilità degli stessi.

Conti correnti postali e conto corrente bancario

I saldi dei conti 101.001 Posfinance e 102.002 Banca Raiffeisen corrispondono a quanto risulta dagli estratti in conto corrente postale e bancario di fine anno e il saldo del conto Liquidità in viaggio è supportato da documentazione di inizio 2021 che ne comprova la correttezza.

	<u>31.12.2019</u>	<u>31.12.2020</u>
2. Crediti	<u>Fr. 5'606'826.05</u>	<u>Fr. 6'294'174.44</u>

Questi i crediti del vostro Comune a bilancio al 31 dicembre 2020:

Crediti in conto corrente	Fr. 2'186'948.70
Imposte da incassare	" 3'502'202.00
Debitori diversi	" 605'023.74
<i>Totale crediti</i>	<u>Fr. 6'294'174.44</u>

In osservanza a quanto previsto al punto 3, lettera c, cifra 5 della Direttiva dipartimentale di applicazione all'art. 179 cpv 2 e 4 LOC, abbiamo verificato le procedure di incasso dei crediti (per imposte, tasse, ecc.), in particolare l'invio regolare dei richiami nonché l'avvio tempestivo e la prosecuzione regolare delle procedure esecutive.

Sulla base delle nostre verifiche confermiamo che le procedure di incasso sono seguite in modo corretto da parte dell'ufficio competente.

Crediti in conto corrente

Il credito in conto corrente con l'Azienda Acqua Potabile e gli interessi attivi conteggiati per un ammontare di Fr. 25'218.25 concordano con il consuntivo della controparte.

Imposte da incassare

I saldi a bilancio sono stati verificati sulla base delle distinte nominative della contabilità ausiliaria. I crediti relativi agli esercizi 2019 e precedenti sono supportati dalle tabelle di cui sopra, tenuto conto delle notifiche ancora mancanti.

Il credito relativo al 2020 è il frutto della valutazione del gettito di competenza dedotti i relativi incassi.

Il bilancio al 31 dicembre 2020 evidenzia i seguenti totali per imposte da incassare:

Imposte 2018 e precedenti	Fr. 1'250'614.30
Imposte 2019	" 1'025'956.05
Imposte 2020	" 1'225'631.65
<i>Totale Imposte da incassare</i>	<u>Fr. 3'502'202.00</u>

La stima del gettito di imposta è stata effettuata sulla base delle informazioni a disposizione della cancelleria comunale a fine anno ed è da ritenere corretta.

Questo l'accertamento in gestione corrente:

	Gettito comunale 86%
Persone fisiche, reddito e sostanza e imposta personale	Fr. 8'200'000.-
Persone giuridiche, utile e capitale	" 700'000.-
Imposta immobiliare comunale	" 560'000.-
<i>Totale gettito di imposta</i>	<u>Fr. 9'460'000.-</u>

La gestione corrente 2020 evidenzia sopravvenienze di imposta concernenti anni precedenti di complessivi Fr. 3'155'381.59. Sulla base della situazione aggiornata delle notifiche emesse e presumibile per quelle ancora da emettere, è possibile prevedere il realizzo in futuro di ulteriori sopravvenienze.

Debitori diversi

Questa la composizione del totale Debitori diversi al 31 dicembre 2020:

Imposte speciali	Fr. 58'495.90
Raccolta rifiuti	" 298'554.85
Tassa d'uso fognatura	" 8'545.05
Refezione	" 19'370.60
Tasse di utilizzo ed esonero parcheggio	" 66'445.15
Riparto costi docenti e direzione scolastica	" 95'304.00
Tutele e curatele	" 1'872.50
Tasse controllo impianti di combustione	" 9'629.10
Tasse diverse e altre tasse	" 16'674.49
Contributo costruzione PGS	" 30'132.10
<i>Totale debitori diversi</i>	<u><u>Fr. 605'023.74</u></u>

I singoli saldi concordano con la contabilità ausiliaria per la gestione crediti delle diverse tasse e sono stati verificati sulla base della relativa documentazione o di confronti di plausibilità con l'anno precedente e l'attività svolta dal Comune.

	<u>31.12.2019</u>	<u>31.12.2020</u>
3. Investimenti in beni patrimoniali	<u>Fr. 1.00</u>	<u>Fr. 1.00</u>

Il saldo a bilancio, invariato rispetto al passato, concerne il valore residuo dell'investimento "Pesa pubblica".

	<u>31.12.2019</u>	<u>31.12.2020</u>
4. Transitori attivi	Fr. 967'980.62	Fr. 759'991.25

Questo il dettaglio che compone il totale transitori attivi al 31 dicembre 2020:

Altri transitori attivi e assistenza	Fr. 652'252.40
Contributo PGS da emettere	" 107'738.85
<i>Totale transitori attivi</i>	<u>Fr. 759'991.25</u>

Altri transitori attivi e assistenza

I saldi a bilancio Altri transitori attivi e Assistenza sono stati verificati sulla base della relativa documentazione e di plausibilità in relazione all'attività del vostro Comune.

Il saldo Altri transitori attivi comprende in particolare importi valutati per ricavi di competenza del 2020 non ancora notificati, fatturati e incassati a fine esercizio, tra i quali in particolare la valutazione del possibile conguaglio da Imposte alla fonte (Fr. 250'000). Il totale a bilancio di questo conto rileva anche costi di competenza dell'esercizio 2021 che vengono quindi correttamente attivati. Confermiamo la correttezza degli accertamenti effettuati e dei saldi.

Contributo PGS da emettere

Il saldo in esame concerne contributi di costruzione di canalizzazioni da emettere ed è stato verificato sulla base della documentazione pertinente.

	31.12.2019	31.12.2020
5. Invest. in beni amministrativi	Fr. 11'569'929.95	Fr. 11'466'200.20
Contributi per investimenti	" 1'991'966.55	" 1'346'885.35
Altre uscite attivate	" 355'588.85	" 423'204.95
Totale invest. Amministrativi	<u>Fr. 13'917'485.35</u>	<u>Fr. 13'236'290.50</u>

Per tutti gli investimenti abbiamo verificato il movimento dell'anno, prestando particolare attenzione alla base legale, cioè il credito concesso dal Consiglio Comunale. La tabella indicante lo stato d'utilizzo dei singoli crediti d'investimento è correttamente presentata in allegato al consuntivo ed evidenzia superamenti di spesa che dovranno essere sottoposti al Legislativo comunale per ratifica ai sensi dell'art. 176 LOC.

Questi i beni amministrativi del Comune di Morbio Inferiore al 31 dicembre 2020:

Terreni non edificati	Fr. 36'551.60	
Opere del genio civile	" 4'940'434.30	
Costruzioni edili	" 5'992'910.65	
Mobili, macchine, veicoli, ecc.	" 496'303.65	
Investimenti in beni amministrativi	<u>Fr. 11'466'200.20</u>	Fr. 11'466'200.20
Contributi al Cantone	Fr. 772'800.75	
Contributi a Comuni e Consorzi	" 574'084.60	
Contributi per investimenti	<u>Fr. 1'346'885.35</u>	Fr. 1'346'885.35
Altre uscite attivate	Fr. 423'204.95	
Altre uscite attivate	<u>Fr. 423'204.95</u>	Fr. 423'204.95
Totale investimenti beni amministrativi		<u>Fr. 13'236'290.50</u>

Gli ammortamenti ordinari effettuati per un totale di Fr. 1'141'470.80 corrispondono al 8.2% del valore residuo dei beni amministrativi alla fine del periodo precedente comprensivi dei saldi relativi alle infrastrutture per la depurazione delle acque. Considerati i valori determinanti senza considerare i beni il cui ammortamento è calcolato sul valore iniziale (investimenti per le canalizzazioni), ne deriva un'aliquota dell'8.8%, nel rispetto del limite minimo previsto dall'art. 158 cpv 2 LOC.

Conformemente alle disposizioni dell'art. 158 cpv. 3 LOC, gli ammortamenti per gli investimenti in opere per la depurazione delle acque sono calcolati a rate costanti, applicando i tassi d'ammortamento sui valori d'investimento iniziali e in considerazione di una durata di utilizzo totale stimata di 30 anni (aliquota del 3.33%). In ragione di maggiori ammortamenti addebitati in passato, per alcune opere di canalizzazione la quota percentuale è inferiore a quella sopra indicata e ai tassi minimi previsti dall'ex art. 13 RGFCC, applicabili ai sensi dell'art. 39 RGFCC.

In sede di allestimento del consuntivo si è proceduto inoltre alla contabilizzazione di ammortamenti straordinari per complessivi Fr. 1'000'000.-. Questi costi, evidenziati correttamente nella gestione corrente come ammortamenti supplementari, dovranno essere sottoposti per ratifica al Legislativo comunale con un adeguamento del preventivo 2020. Gli ammortamenti amministrativi complessivi ammontano di conseguenza a Fr. 2'141'470.80, equivalenti al 15.4% del valore residuo totale al 1 gennaio 2020.

	<u>31.12.2019</u>	<u>31.12.2020</u>
6. Impegni correnti	Fr. 430'876.55	Fr. 355'577.15

Questi gli impegni correnti del Comune di Morbio Inferiore al 31 dicembre 2020:

Creditori	Fr. 184'984.05
Imposte da restituire	" 159'765.10
Cauzioni, depositi	" 10'828.00
Debiti in conto corrente	" 0.00
Totale impegni correnti	Fr. 355'577.15

I saldi a bilancio sono stati verificati sulla base della relativa documentazione e sono da considerare corretti.

Il saldo Creditori è supportato da un dettaglio nominativo risultante dalla rispettiva contabilità ausiliaria. Abbiamo svolto verifiche a campione di questo totale tramite i rispettivi giustificativi (fatture creditori, note di debito, ecc.) e verifiche di plausibilità tenendo conto dell'attività svolta, come anche delle cifre a consuntivo 2019 e previste per il 2020.

Il totale Imposte da restituire corrisponde anch'esso ad una distinta di dettaglio ed è generato alla nascita dei debiti.

Il debito in conto corrente con lo Stato del Cantone Ticino risultante dalla movimentazione di dicembre è stato onorato entro la fine dell'anno: il saldo a bilancio concorda con la documentazione di riferimento ed è corretto.

	<u>31.12.2019</u>	<u>31.12.2020</u>
7. Debiti a medio-lungo termine	<u>Fr. 13'000'000.00</u>	<u>Fr. 13'000'000.00</u>

Abbiamo verificato la concordanza dei saldi a bilancio e degli interessi passivi con i relativi documenti bancari. I debiti a medio e lungo termine e gli oneri finanziari generati dagli stessi sono contabilizzati correttamente.

	<u>31.12.2019</u>	<u>31.12.2020</u>
8. Accantonamenti	<u>Fr. 3'650'883.50</u>	<u>Fr. 3'594'028.55</u>

Questi gli accantonamenti a bilancio al 31 dicembre 2020:

Accantonamenti gestione corrente	Fr. 1'012'304.05
Accantonamenti investimenti	" 2'581'724.50
Totale accantonamenti	<u><u>Fr. 3'594'028.55</u></u>

Accantonamenti gestione corrente

Questa voce di bilancio rileva in particolare valutazioni per costi di competenza del 2020 per i quali al momento dell'allestimento del consuntivo non si disponeva ancora dei relativi conteggi definitivi. Il saldo in esame comprende in particolare accantonamenti di Fr. 255'000.- per possibili addebiti da uffici cantonali a copertura di maggiori costi o deficit 2020 derivanti dagli effetti della pandemia Covid-19.

Tenendo conto dell'attività svolta e delle cifre dello scorso anno, i risultati da verifiche di plausibilità permettono di confermare la correttezza del saldo in esame.

Accantonamenti investimenti

Il totale Accantonamenti investimenti è così composto:

Contributo di costruzione PGS	Fr. 2'581'724.50
Contributi di miglioria via dei Fiori, al Funtì e Rì	“ 0.00
<i>Totale accantonamenti investimenti</i>	<u>Fr. 2'581'724.50</u>

La posizione di bilancio “Contributo di costruzione PGS” rileva l’ammontare complessivo dei contributi canalizzazioni fatturati anticipatamente da parte del vostro Comune. Nel corso del 2020 non ci sono state attribuzioni in aumento del fondo. In diminuzione del saldo a bilancio sono stati contabilizzati prelevamenti per complessivi Fr. 170'000.-: l’importo residuo verrà girato a diminuzione dei beni amministrativi al momento della realizzazione di ulteriori opere specifiche.

Il saldo iniziale “Contributi di miglioria via de Fiori, al Funtì e Rì” è stato prelevato a copertura di spese inerenti a relative opere d’investimento.

	<u>31.12.2019</u>	<u>31.12.2020</u>
9. Transitori passivi	<u>Fr. 551'252.58</u>	<u>Fr. 643'819.76</u>

Il saldo esposto a bilancio, verificato sulla base della relativa documentazione e sulla base della plausibilità con l’attività svolta durante il 2020, comprende in particolare totali fatturati anticipatamente per la gestione 2021 del servizio rifiuti (circa Fr. 298'000) e per autorizzazioni di parcheggi (circa Fr. 76'000), correttamente rilevati al passivo per motivi di competenza temporale, ed un importo di Fr. 96'356.15 conteggiato dal Comune di Chiasso come conguaglio del servizio di polizia svolto nel 2020.

	<u>31.12.2019</u>	<u>31.12.2020</u>
10. Impegni verso finanz. speciali	Fr. 521'937.10	Fr. 530'970.20

Questi i finanziamenti speciali al 31 dicembre 2020:

Accantonamenti manutenzioni straordinarie canalizzazioni	Fr. 212'005.20
Contributi sostitutivi posteggi	" 318'965.00
Fondo FER	" 0.00
Totale impegni verso finanziamenti speciali	Fr. 530'970.20

Il fondo Accantonamenti manutenzioni straordinarie canalizzazioni è stato alimentato attribuendo una quota di Fr. 15'000.- come preventivato. In diminuzione dello stesso fondo è stato contabilizzato un prelevamento di Fr. 21'966.90, a copertura dei costi di manutenzione per le canalizzazioni effettivamente sostenuti nel 2020.

Al fondo Contributi sostitutivi posteggi è stato attribuito un totale di Fr. 16'000, pari ai rispettivi ricavi risultanti nella gestione corrente. Il saldo di fine anno concorda con un dettaglio nominativo.

Il contributo FER (Fondo Energie Rinnovabili) di Fr. 189'531.- erogato nel 2020 dal Cantone è stato interamente prelevato a copertura di spese di investimento sostenute nell'anno.

	<u>31.12.2019</u>	<u>31.12.2020</u>
11. Capitale proprio	Fr. 5'046'595.48	Fr. 5'150'845.19

Conformemente al modello contabile, al capitale proprio, che funge da unica riserva generale per tutto l'esercizio corrente, viene accreditato l'avanzo d'esercizio dell'anno.

Questo il capitale proprio del Comune di Morbio Inferiore al 31 dicembre 2020:

Avanzi esercizi precedenti	Fr. 5'046'595.48
Avanzo d'esercizio 2020	" 104'249.71
Totale Capitale proprio	Fr. 5'150'845.19

D. CONTO DI GESTIONE CORRENTE

Abbiamo verificato i movimenti della gestione corrente con particolare attenzione alla competenza e completezza delle spese e dei ricavi evidenziati.

Rimandiamo ai capitoli delle pagine precedenti per quanto concerne la plausibilità della valutazione del gettito d'imposta e la correttezza del calcolo degli ammortamenti.

La gestione corrente 2020 chiude con un avanzo d'esercizio di Fr. 104'249.71 che verrà accreditato al capitale proprio.

	<u>2019</u>	<u>2020</u>
Ricavi correnti	Fr. 17'748'558.79	Fr. 17'898'368.54
./. Spese correnti	" - 17'584'255.73	" - 17'794'118.83
Avanzo d'esercizio	<u>Fr. 164'303.06</u>	<u>Fr. 104'249.71</u>

Le variazioni di spesa e ricavo rispetto al preventivo votato dal Consiglio Comunale sono state verificate nel dettaglio. Le stesse sono oggetto del commento politico al consuntivo e non vengono pertanto riproposte nella nostra relazione.

E. CONTO INVESTIMENTI E CONTO DI CHIUSURA

Il conto degli investimenti è stato verificato nell'ambito del capitolo "Investimenti in beni amministrativi" e chiude con uscite nette di Fr. 1'460'275.95.

	<u>2019</u>	<u>2020</u>
Uscite per investimenti	Fr. 1'400'578.55	Fr. 1'858'253.55
./i. Entrate per investimenti	" - 380'715.00	" - 397'977.60
Investimenti netti	Fr. 1'019'863.55	Fr. 1'460'275.95

Dopo il riporto degli ammortamenti risulta dal conto investimenti un'eccedenza di finanziamento di Fr. 681'194.85.

	<u>2019</u>	<u>2020</u>
Investimenti netti	Fr. 1'019'863.55	Fr. 1'460'275.95
./i. Ammortamenti amministrativi	" - 2'587'937.10	" - 2'141'470.80
Eccedenza di finanziamento	Fr.- 1'568'073.55	Fr. - 681'194.85

Il conto consuntivo 2020 di Morbio Inferiore evidenzia un avanzo generale di Fr. 785'444.56 corrispondente alla diminuzione del debito pubblico:

	<u>2019</u>	<u>2020</u>
Avanzo d'esercizio	Fr. 164'303.06	Fr. 104'249.71
Eccedenza di finanziamento	" 1'568'073.55	" 681'194.85
Avanzo generale	Fr. 1'732'376.61	Fr. 785'444.56

F. CONCLUSIONI

Durante il 2020 la contabilità è stata tenuta in modo corretto e regolare. Ringraziamo il personale dell'ufficio contabilità per la collaborazione prestata.

Restando a disposizione per ulteriori informazioni, ci è gradita l'occasione per porgere i nostri più distinti saluti.

INTERFIDA REVISIONI E CONSULENZE SA

Angelo Bianchi
Revisore responsabile

Claudio Crivelli





**AZIENDA ACQUA POTABILE DEL
COMUNE DI MORBIO INFERIORE**

***RELAZIONE DI REVISIONE RELATIVA AL
CONTO CONSUNTIVO 2020***

FEBBRAIO 2021



Lodevole Municipio
del Comune di Morbio Inferiore
6834 **Morbio Inferiore**

Mendrisio, 12 febbraio 2021/AB

Relazione dell'Organo di controllo esterno sul conto consuntivo

Gentile Signora Sindaco
Egregi Signori Municipalì

In qualità di organo di controllo esterno abbiamo svolto, conformemente al mandato conferitoci, la revisione del conto consuntivo 2020 del vostro Comune.

Responsabilità del Municipio

Il Municipio è responsabile dell'allestimento del conto consuntivo in conformità alle disposizioni legali cantonali e comunali. Questa responsabilità comprende la concezione, l'implementazione e il mantenimento di un sistema di controllo interno relativamente all'allestimento di un conto consuntivo che sia esente da anomalie significative imputabili a frodi o errori. Il Municipio è inoltre responsabile della scelta e dell'applicazione di appropriate norme contabili, nonché dell'esecuzione di stime adeguate.

Responsabilità dell'Organo di controllo esterno

La nostra responsabilità consiste nell'esprimere un giudizio sul conto consuntivo sulla base della nostra revisione. Abbiamo svolto la nostra revisione conformemente alla specifica direttiva di applicazione della SEL dell'art. 179 cpv. 2 e 4 LOC, ed alla Raccomandazione svizzera di revisione 60 Revisione e relazione del revisore di conti di Comuni. Secondo questa Raccomandazione di revisione dobbiamo rispettare i principi etici professionali e pianificare e svolgere la revisione in maniera tale da ottenere una ragionevole sicurezza che il conto consuntivo non contenga anomalie significative.

Una revisione comprende l'esecuzione di procedure di revisione volte ad ottenere elementi probativi per i valori e le altre informazioni contenuti nel conto consuntivo. La scelta delle procedure di verifica compete al giudizio professionale del revisore, inclusa la valutazione dei rischi che il conto consuntivo contenga anomalie significative imputabili a frodi o errori. Nella valutazione di questi rischi il revisore tiene conto del sistema di controllo interno, nella misura in cui esso è rilevante per l'allestimento del conto consuntivo, allo scopo di definire le procedure di revisione appropriate alle circostanze, e non per esprimere un giudizio sull'efficacia del sistema di controllo interno.

La revisione comprende inoltre la valutazione dell'adeguatezza delle norme contabili adottate, della plausibilità delle stime contabili effettuate, nonché un apprezzamento della presentazione del conto consuntivo nel suo complesso. Riteniamo che gli elementi probativi da noi ottenuti costituiscano una base sufficiente ed appropriata su cui fondare il nostro giudizio.

Giudizio di revisione

A nostro giudizio il conto consuntivo per l'esercizio chiuso al 31.12.2020 è conforme alle disposizioni legali cantonali e comunali.

Relazione in base ad altre disposizioni legali

Confermiamo di adempiere i requisiti legali relativi all'abilitazione professionale secondo la Legge sui revisori (LSR), alle conoscenze specialistiche e all'indipendenza secondo le disposizioni legali, come pure che non sussiste alcuna fattispecie incompatibile con la nostra indipendenza.


Raccomandiamo di approvare il presente conto consuntivo.

La relazione allegata riferisce sull'esito dei nostri controlli e verifiche ai sensi dei disposti della direttiva di applicazione dell'art. 179 cpv. 2 e 4 LOC.

INTERFIDA REVISIONI E CONSULENZE SA

Angelo Bianchi
Revisore responsabile

Claudio Crivelli



INDICE

A.	TENUTA ED ORGANIZZAZIONE DELLA CONTABILITÀ	1
B.	COMPLETEZZA FORMALE DEI CONTI	1
C.	ESATTEZZA DELLE CONSISTENZE DI BILANCIO	3
	1. <i>Liquidità</i>	3
	2. <i>Crediti</i>	3
	3. <i>Investimenti in beni patrimoniali</i>	4
	4. <i>Transitori attivi</i>	4
	5. <i>Investimenti in beni amministrativi</i>	4
	6. <i>Eccedenza passiva</i>	5
	7. <i>Impegni correnti</i>	6
	8. <i>Debiti a medio-lungo termine</i>	6
	9. <i>Accantonamenti</i>	7
	10. <i>Transitori passivi</i>	7
E.	CONTO INVESTIMENTI	9
F.	CONCLUSIONI	9

**RELAZIONE DETTAGLIATA INERENTE LA REVISIONE
DEL CONTO CONSUNTIVO 2020 DELL'AZIENDA ACQUA POTABILE
DEL COMUNE DI MORBIO INFERIORE**

Gentile Signora Sindaco

Egregi Signori Municipali

Conformemente al mandato conferitoci abbiamo proceduto alla revisione del conto consuntivo 2020 dell'Azienda acqua potabile del vostro Comune. I risultati principali delle nostre verifiche sono illustrati in questa relazione.

A. TENUTA ED ORGANIZZAZIONE DELLA CONTABILITÀ

Sulla base delle nostre verifiche confermiamo che:

- *la contabilità è aggiornata in modo regolare,*
- *le registrazioni contabili sono supportate dai relativi giustificativi,*
- *l'organizzazione contabile e le procedure di controllo sono conformi alla struttura della vostra azienda,*
- *la gestione dei pagamenti è regolamentata correttamente*

B. COMPLETEZZA FORMALE DEI CONTI

Per quanto concerne la completezza formale del conto consuntivo ricordiamo che, in ossequio alle disposizioni dell'ex art. 21 RGFCC, devono essere presentati i seguenti documenti:

- 1) riassunto del consuntivo
- 2) ricapitolazione per genere di conto del conto di gestione corrente a tre cifre con subtotali a due cifre

-
- 3) ricapitolazione funzionale del conto di gestione corrente a tre cifre
 - 4) ricapitolazione per dicasteri del conto di gestione corrente
 - 5) dettaglio del conto di gestione corrente
 - 6) ricapitolazione per genere di conto del conto degli investimenti a tre cifre con subtotali a due cifre
 - 7) ricapitolazione per dicasteri del conto degli investimenti
 - 8) dettaglio del conto degli investimenti
 - 9) bilancio con indicazione dei totali, a livello di conti, di classe e a livello di beni patrimoniali, beni amministrativi, eccedenza passiva, capitale di terzi, finanziamenti speciali e capitale proprio
 - 10) tabella degli ammortamenti
 - 11) controllo dei crediti, ovvero l'elenco dei crediti votati con gli importi utilizzati e ancora disponibili in rapporto, ove è il caso, allo stato di avanzamento dei lavori
 - 12) elenco dei debiti
 - 13) conto dei flussi di capitale per il fondo mezzi liquidi
 - 14) elenco degli impegni eventuali
 - 15) analisi finanziaria con il calcolo dei seguenti indicatori:
 - grado di autofinanziamento
 - capacità di autofinanziamento
 - quota degli interessi
 - quota degli oneri finanziari
 - debito pubblico totale e pro capite
 - quota di capitale proprio

C. ESATTEZZA DELLE CONSISTENZE DI BILANCIO

Confermiamo di aver verificato la concordanza dei saldi iniziali al 1 gennaio 2020 con i saldi al 31 dicembre 2019 approvati dal Legislativo comunale.

	<u>31.12.2019</u>	<u>31.12.2020</u>
1. Liquidità	<u>Fr. 318'627.46</u>	<u>Fr. 289'326.12</u>

Abbiamo verificato la concordanza del saldo a bilancio con il rispettivo estratto in conto corrente postale al 31 dicembre 2020.

	<u>31.12.2019</u>	<u>31.12.2020</u>
2. Crediti	<u>Fr. 534'387.45</u>	<u>Fr. 402'977.50</u>

In osservanza a quanto previsto al punto 3, lettera c, cifra 5 della Direttiva dipartimentale di applicazione all'art. 179 cpv 2 e 4 LOC, abbiamo verificato le procedure di incasso dei crediti (per imposte, tasse, ecc.), in particolare l'invio regolare dei richiami nonché l'avvio tempestivo e la prosecuzione regolare delle procedure esecutive.

Sulla base delle nostre verifiche confermiamo che le procedure di incasso sono seguite in modo corretto da parte dell'ufficio competente.

Abbiamo verificato i singoli importi sulla base della relativa documentazione o di confronti di plausibilità con l'anno precedente e l'attività svolta.

Il totale a bilancio concerne il saldo Debitori e concorda con i dettagli nominativi della gestione ausiliaria crediti.

	<u>31.12.2019</u>	<u>31.12.2020</u>
3. Investimenti in beni patrimoniali	<u>Fr. 5'000.00</u>	<u>Fr. 0.00</u>

Il saldo a bilancio di inizio anno, invariato nel corso degli anni, è stato ammortizzato in sede di allestimento del consuntivo. Questa operazione contabile può esser considerata corretta seppure non prevista.

	<u>31.12.2019</u>	<u>31.12.2020</u>
4. Transitori attivi	<u>Fr. 26'059.45</u>	<u>Fr. 0.00</u>

Abbiamo verificato le registrazioni di scarico del saldo iniziale e la correttezza e completezza del saldo finale sulla base di confronti di plausibilità con l'anno precedente e l'attività svolta dalla vostra Azienda.

	<u>31.12.2019</u>	<u>31.12.2020</u>
5. Invest. in beni amministrativi	<u>Fr. 2'870'235.90</u>	<u>Fr. 3'224'852.48</u>
Contributi per investimenti	<u>“ 707'903.70</u>	<u>“ 802'006.10</u>
Altre uscite attivate	<u>“ 17'977.70</u>	<u>“ 17'597.25</u>
Totale invest. Amministrativi	<u>Fr. 3'596'117.30</u>	<u>Fr. 4'044'455.83</u>

Per tutti gli investimenti abbiamo verificato il movimento dell'anno prestando particolare attenzione alla base legale, cioè il credito concesso dal Consiglio Comunale. La tabella riassuntiva indicante lo stato di utilizzo dei singoli crediti di investimento, correttamente presentata in allegato al consuntivo, evidenzia un superamento di credito per cui rimandiamo alle disposizioni dell'art. 176 LOC.

Gli ammortamenti amministrativi totali di Fr. 154'570.70 corrispondono al 4.3 % del valore residuo all'inizio del periodo contabile.

Conformemente alle disposizioni dell'art. 158 cpv. 3 LOC, gli ammortamenti per infrastrutture per il servizio di approvvigionamento dell'acqua potabile sono calcolati applicando i tassi d'ammortamento sui valori d'investimento iniziali e in considerazione della relativa durata di vita stimata.

In ragione di maggiori ammortamenti addebitati in passato, per alcuni conti la quota percentuale diverge dalle aliquote previste dall'ex art. 27 cpv. 4 RGFCC, applicabili ai sensi dell'art. 39 RGFCC.

	<u>31.12.2019</u>	<u>31.12.2020</u>
6. Eccedenza passiva	<u>Fr. 1'167'317.92</u>	<u>Fr. 1'029'834.30</u>

All'eccedenza passiva di inizio anno viene accreditato l'avanzo d'esercizio dell'anno.

Eccedenza passiva al 1.1.	Fr. 1'167'317.92
./ Avanzo d'esercizio	- " 137'483.62
Totale Eccedenza passiva	<u>Fr. 1'029'834.30</u>

Rimandiamo alle disposizioni dell'art. 159 cpv. 3 LOC per ciò che concerne i termini di ammortamento del saldo attivo in esame e alle comunicazioni della Sezione degli enti locali del 19 settembre 2017 e del 24 luglio 2018 con concessione di una deroga circa i dispositivi di legge di cui sopra.

	<u>31.12.2019</u>	<u>31.12.2020</u>
7. Impegni correnti	Fr. 2'050'254.73	Fr. 2'195'351.35

Questi gli impegni correnti al 31 dicembre 2020:

Creditori diversi	Fr. 8'402.65
Conto corrente Comune – AAP	" 2'186'948.70
Totale Impegni correnti	Fr. 2'195'351.35

Abbiamo verificato il saldo al 31 dicembre 2020 Creditori diversi sulla base della relativa contabilità ausiliaria e tramite i singoli giustificativi.

Il debito in conto corrente con il Comune di Morbio Inferiore, così come gli interessi passivi conteggiati per Fr. 25'218.25, concordano con la contabilità della controparte.

	<u>31.12.2019</u>	<u>31.12.2020</u>
8. Debiti a medio-lungo termine	Fr. 3'500'000.00	Fr. 3'500'000.00

I debiti esposti concordano con gli estratti conto o i riconoscimenti di debito UBS e Postfinance di fine anno, così come gli interessi passivi e le spese bancarie, correttamente registrate nella gestione corrente.

	<u>31.12.2019</u>	<u>31.12.2020</u>
9. Accantonamenti	<u>Fr. 40'000.00</u>	<u>Fr. 17'000.00</u>

Abbiamo verificato quanto compone il saldo a bilancio sulla base delle informazioni e della documentazione a disposizione e tramite verifiche di plausibilità.

	<u>31.12.2019</u>	<u>31.12.2020</u>
10. Transitori passivi	<u>Fr. 57'254.85</u>	<u>Fr. 54'242.40</u>

Questa posizione di bilancio concerne costi fatturati da terzi nel 2021 per prestazioni o forniture avvenute nel 2020, così come interessi passivi pro rata inerenti a debiti a medio-lungo termine.

Abbiamo verificato nel dettaglio quanto compone il saldo in esame sulla base dei relativi giustificativi ricevuti.

D. CONTO DI GESTIONE CORRENTE

Abbiamo verificato i movimenti della gestione corrente con particolare attenzione alla competenza e completezza delle spese e dei ricavi evidenziati.

Rimandiamo al capitolo 5 di questa nostra relazione per quanto concerne la correttezza del calcolo degli ammortamenti.

La gestione corrente 2020 chiude con un avanzo d'esercizio di Fr. 137'483.62 che verrà accreditato all'eccedenza passiva.

	<u>2019</u>	<u>2020</u>
Ricavi correnti	Fr. 1'015'920.40	Fr. 991'263.85
./ Spese correnti	- " 930'040.54	- " 853'780.23
Avanzo d'esercizio	<u>Fr. 85'879.86</u>	<u>Fr. 137'483.62</u>

Le variazioni di spesa e ricavo rispetto al preventivo votato dal Consiglio Comunale sono state verificate nel dettaglio. Le stesse sono oggetto del commento politico al consuntivo e non vengono pertanto riproposte nella nostra relazione.

E. CONTO INVESTIMENTI

Il conto investimenti evidenzia investimenti netti di Fr. 602'909.23. Dopo il riporto degli ammortamenti risulta un fabbisogno di finanziamento di Fr. 448'338.53.

	<u>2019</u>	<u>2020</u>
Investimenti netti	Fr. 412'479.95	Fr. 602'909.23
Ammortamenti amministrativi	- " 143'249.10	- " 154'570.70
Fabbisogno di finanziamento	<u>Fr. 269'230.85</u>	<u>Fr. 448'338.53</u>

F. CONCLUSIONI

Durante il 2020 la contabilità è stata tenuta in modo corretto e regolare. Ringraziamo il personale di cancelleria per la collaborazione prestata.

Restando a disposizione per ulteriori informazioni, ci è gradita l'occasione per porgere i nostri più distinti saluti.

INTERFIDA REVISIONI E CONSULENZE SA

Angelo Bianchi
Revisore responsabile

Claudio Crivelli