

All'onorando  
Consiglio comunale  
**6834 Morbio Inferiore**

Mun/gk

6834 Morbio Inferiore, 25 febbraio 2008

***MESSAGGIO MUNICIPALE NO. 9/2008***

**Oggetto: conti consuntivi del Comune e dell'Azienda Acqua Potabile chiusi al 31 dicembre 2007**

---

Signor Presidente,  
Signore e Signori Consiglieri,

con il presente messaggio sottoponiamo alla vostra approvazione i conti consuntivi del Comune e dell'Azienda AP chiusi al 31 dicembre 2007.

Come di consueto, al fine di garantire una più facile lettura del messaggio, ci limiteremo in questa sede ad esporre le nostre considerazioni in merito agli aspetti più significativi risultanti dall'interpretazione dei dati contabili. Per i dettagli relativi ai singoli conti e per un'analisi più dettagliata comprendente i grafici, i confronti con il preventivo e gli esercizi precedenti, il calcolo dei diversi indicatori finanziari ed il conto dei flussi di capitale rimandiamo alle tabelle contenute nel fascicolo.

Nel presente messaggio daremo pure per acquisite le informazioni contenute nel messaggio municipale 8/2008 relativo alla proposta di ammortamento straordinario di Fr. 600'000.00.

Il risultato del 2007 è analogo a quelli conseguiti nei precedenti esercizi di questa legislatura (2004 e 2007). Gli avanzi d'esercizio di questi anni hanno reso possibili ammortamenti straordinari di una certa consistenza, che hanno permesso in particolare di ridurre il valore

contabile residuo del centro sportivo che, in caso di accettazione del MM 8/2008, ammonta ora a Fr. 522'400.--.

I buoni risultati conseguiti nel quadriennio hanno inoltre permesso, dal 2006, di ridurre il moltiplicatore d'imposta all'88%.

Le linee direttive indicate ad inizio legislatura, che comprendevano in particolare l'esecuzione alcuni importanti investimenti, sono state in gran parte attuate. Alcuni lavori hanno tuttavia subito dei ritardi per cause non imputabili al Municipio (come ad esempio nel caso dei lavori in Via dei Fiori, ritardati dai ricorsi di un cittadino). Il piano finanziario a suo tempo elaborato e successivamente aggiornato si è comunque confermato un valido strumento per la definizione delle strategie in proiezione futura, e per una gestione ottimale delle risorse finanziarie del comune.

Sull'arco dell'intero quadriennio il debito pubblico netto è diminuito da Fr. 15,86 milioni di fine 2003 a Fr. 12,77 milioni di fine 2007. Il debito pubblico pro capite è così passato da Fr. 3'626.60 a Fr. 2'881.59, con una diminuzione di oltre il 20%.

Entrando maggiormente nel dettaglio possiamo rilevare che il positivo risultato d'esercizio del 2007 è stato ancora una volta influenzato dalle sopravvenienze attive sulle imposte degli esercizi precedenti. Inoltre la decisione del tribunale federale che ha reso definitiva la procedura di prelievo dei contributi PGS ha consentito di registrare gli importi incassati nell'ambito di procedure di liquidazioni e fallimenti per complessivi di Frs. 178'209.95;

Il Cantone ha pure riversato al Comune la quota parte della tassa sugli utili immobiliari relativa alle transazioni avvenute prima del 2007, pari a Frs. 60'633.35;

L'emissione delle notifiche di tassazione per gli anni 2003, 2004 e 2005 è pressoché terminata, mentre per il 2006 sono state fino ad ora emesse circa il 77% delle notifiche.

Sulla base dei dati in nostro possesso si è deciso di contabilizzare un gettito per le persone fisiche di Fr. 7'000'000.--, quindi leggermente superiore a quello degli anni precedenti. Le considerazioni alla base di questa decisione sono diffusamente descritte nell'allegato.

Il gettito per le persone giuridiche è stato per contro mantenuto a Fr. 800'000.--, anche in considerazione della riduzione dell'imponibile fiscale per l'anno 2006 di un grosso contribuente.

Il prestito bancario di Fr. 5'000'000.—in scadenza nel 2007 ha potuto essere parzialmente rimborsato. Per la parte rinnovata di Fr. 4'000'000.—è stato inoltre possibile spuntare un tasso d'interesse del 2,93% a fronte del 4% inserito a preventivo 2007.

Il Municipio, al fine di valutare la fattibilità di alcuni interventi ritenuti di interesse pubblico, ha conferito mandati per studi e progettazioni di massima. Un elenco dettagliato di questi mandati, tra i quali figurano tra l'altro la realizzazione di un nuovo autosilo e diversi interventi di moderazione del traffico, è riportato nell'allegato.

Un dato che può far riflettere è quello relativo agli ammortamenti su beni patrimoniali (attestati di carenza beni e condoni d'imposta) che per l'esercizio 2007 ammontano a Fr. 154'487.80. Da quest'anno, grazie anche ad un nuovo supporto informatico, viene tenuta una contabilità ausiliaria degli attestati di carenza di beni che dovrebbe favorire, laddove possibile, il recupero dei crediti d'imposta.

Da evidenziare infine la riduzione dei rimborsi a Cantone, Comuni e Consorzi comunali per oltre Fr. 200'000.-- complessivi. Questa diminuzione è tuttavia in buona parte riconducibile a modifiche nella classificazione delle diverse voci di spesa.

Il totale degli investimenti netti effettuati nel 2007 ammonta a circa un milione di franchi. A fronte di questo importo relativamente contenuto il Municipio ha voluto tuttavia mantenere un tasso di ammortamento relativamente elevato così da mantenere un grado di autofinanziamento che consenta anche in futuro di portare avanti la concretizzazione delle opere previste dal piano finanziario e gli investimenti legati al nuovo PR senza compromettere la solidità delle finanze del Comune, confermata anche dai principali indici finanziari, in costante miglioramento da diversi anni.

Per quanto riguarda la destinazione dell'avanzo d'esercizio, l'utile rimanente sarà destinato all'incremento del capitale proprio e permetterà di consolidare ulteriormente la situazione finanziaria del Comune.

Allegato al presente messaggio trovate pure il rapporto redatto dalla ditta di revisione esterna, cui è stato confermato il mandato anche per l'esercizio 2007. Nel corso del 2007, su sollecitazione della Sezione degli enti locali venuta anche a seguito di alcuni casi di malversazione riscontrati in altri comuni, è stato pure conferito all'organo di revisione un mandato per la verifica delle procedure di pagamento. Le verifiche effettuate hanno permesso di confermare che la tenuta dei conti è corretta e l'organizzazione dell'amministrazione efficiente ed affidabile.

Nell'intento di ulteriormente migliorare questa efficienza, il Municipio sta valutando la possibilità di introdurre un sistema di gestione della qualità facendo riferimento al modello ISO 9001.

### **Azienda acqua potabile**

Anche per il 2007 i conti dell'azienda chiudono con un passivo, che risulta tuttavia nettamente inferiore rispetto a quelli degli ultimi anni ed a quanto prospettato in sede di preventivo. Questo miglioramento è essenzialmente dovuto a fattori contingenti favorevoli quali le condizioni meteo ed il contenuto numero di rotture. Pure gli importanti investimenti effettuati negli scorsi anni hanno avuto delle ripercussioni positive sul contenimento dei costi di manutenzione di strutture e apparecchi.

I ricavi sono pure risultati inferiori al previsto, ma in misura nettamente più contenuta.

Malgrado questa rallegrante evoluzione, il progressivo assottigliarsi del capitale proprio rende improrogabile un aumento delle entrate. L'introduzione del nuovo regolamento con la relativa modifica delle tariffe non potrà tuttavia entrare in vigore prima della ratifica dello stesso da parte della Sezione degli enti locali, che si spera possa giungere entro la prima metà del corrente anno.

Per quanto concerne l'importante progetto di acquedotto a lago, il Municipio e l'amministrazione stanno seguendo con interesse l'evoluzione degli studi e progetti in fase di allestimento, che sembra possano finalmente raccogliere il necessario consenso politico presso la grande maggioranza dei comuni interessati. Il progetto è tuttavia estremamente complesso sia dal lato tecnico che da quello politico e, di conseguenza, i tempi di realizzazione saranno inevitabilmente ancora relativamente lunghi.

Considerato quanto sopra esposto il Municipio, restando a disposizione per qualsiasi ulteriore informazione, invita l'onorando Consiglio comunale a voler

**r i s o l v e r e**

1. Sono approvati i conti consuntivi del Comune e dell'Azienda Acqua Potabile chiusi al 31 dicembre 2007.
2. È dato scarico al Municipio per tutta la gestione 2007 e lo stesso è autorizzato alla destinazione dei saldi nel modo indicato a bilancio.

Per il Municipio

**Il Sindaco**  
Claudio Ceppi

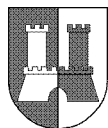
**Il Segretario**  
Giovanni Keller



Comune di Morbio Inferiore

---

**AMMINISTRAZIONE COMUNALE**



## RIASSUNTO CONSUNTIVO 2007

	CONSUNTIVO 2007		PREVENTIVO 2007	
<b><u>CONTO GESTIONE CORRENTE</u></b>				
Uscite Correnti	11'243'967.47		11'934'570.00	
Ammortamenti amministrativi	2'155'562.60		2'297'955.00	
Addebiti interni	222'505.80		223'000.00	
<i>Totale spese correnti</i>		13'622'035.87		14'455'525.00
Entrate correnti	13'731'563.24		12'891'200.00	
Accrediti interni	222'505.80		223'000.00	
<i>Totale ricavi correnti</i>		13'954'069.04		13'114'200.00
<b>Avanzo d'esercizio</b>		<b>332'033.17</b>		
<b>Disavanzo d'esercizio</b>				<b>-1'341'325.00</b>
<b><u>CONTO DEGLI INVESTIMENTI</u></b>				
Uscite per investimenti	1'115'557.85		4'584'000.00	
Entrate per investimenti	115'000.00		1'117'000.00	
<b>Onere netto per investimenti</b>		<b>1'000'557.85</b>		<b>3'467'000.00</b>
<b><u>CONTO DI CHIUSURA</u></b>				
Onere netto per investimenti		1'000'557.85		3'467'000.00
Ammortamenti amministrativi	2'155'562.60		2'297'955.00	
Avanzo d'esercizio	332'033.17			
Disavanzo d'esercizio			-1'341'325.00	
Autofinanziamento		2'487'595.77		956'630.00
<b>Avanzo totale</b>		<b>1'487'037.92</b>		
<b>Disavanzo totale</b>				<b>-2'510'370.00</b>
<b><u>RIASSUNTO DEL BILANCIO</u></b>				
	BILANCIO 2007		BILANCIO 2006	
	Attivo	Passivo	Attivo	Passivo
Beni Patrimoniali	7'533'714.27		7'528'553.50	
Beni Amministrativi	17'208'075.15		18'363'079.90	
Capitale dei Terzi		19'112'352.01		20'662'383.26
Finanziamenti Speciali		1'195'431.15		1'127'277.05
Capitale Proprio		4'434'006.26		4'101'973.09
<b>TOTALE DI BILANCIO</b>	<b>24'741'789.42</b>	<b>24'741'789.42</b>	<b>25'891'633.40</b>	<b>25'891'633.40</b>



## CONSUNTIVO 2007

Conto	Uscite	Entrate	Saldo
<b><u>0 Amministrazione generale</u></b>			
<b><u>01 POTERE LEGISLATIVO ED ESECUTIVO</u></b>			
011 Potere legislativo	38'383.83	0.00	38'383.83
012 Potere esecutivo	69'439.27	0.00	69'439.27
<b>01 POTERE LEGISLATIVO ED ESECUTIVO</b>	<b>107'823.10</b>	<b>0.00</b>	<b>107'823.10</b>
<b><u>02 AMMINISTRAZIONE GENERALE</u></b>			
020 Amministrazione delle finanze e delle contribuzioni	151'433.35	16'759.95	134'673.40
029 Altre amministrazioni generali	1'809'194.24	421'075.60	1'388'118.64
<b>02 AMMINISTRAZIONE GENERALE</b>	<b>1'960'627.59</b>	<b>437'835.55</b>	<b>1'522'792.04</b>
<b><u>03 PRESTAZIONI AI PENSIONATI</u></b>			
030 Prestazioni ai pensionati	140'513.10	0.00	140'513.10
<b>03 PRESTAZIONI AI PENSIONATI</b>	<b>140'513.10</b>	<b>0.00</b>	<b>140'513.10</b>
<b><u>09 COMPITI NON RIPARTIBILI</u></b>			
090 Compiti non ripartibili	454'052.20	20'898.30	433'153.90
<b>09 COMPITI NON RIPARTIBILI</b>	<b>454'052.20</b>	<b>20'898.30</b>	<b>433'153.90</b>
<b>0 Amministrazione generale</b>	<b>2'663'015.99</b>	<b>458'733.85</b>	<b>2'204'282.14</b>
<b><u>1 Sicurezza pubblica</u></b>			
<b><u>10 PROTEZIONE GIURIDICA</u></b>			
100 Registro fondiario, pesi e misure	43'458.80	31'744.55	11'714.25
101 Controllo abitanti	152'754.74	67'876.60	84'878.14
103 Commissione tutoria regionale	36'223.30	0.00	36'223.30
109 Altri servizi giuridici	0.00	1'590.00	-1'590.00
<b>10 PROTEZIONE GIURIDICA</b>	<b>232'436.84</b>	<b>101'211.15</b>	<b>131'225.69</b>
<b><u>11 POLIZIA</u></b>			
113 Corpo di polizia	288'331.85	35'830.00	252'501.85
<b>11 POLIZIA</b>	<b>288'331.85</b>	<b>35'830.00</b>	<b>252'501.85</b>
<b><u>14 POLIZIA DEL FUOCO</u></b>			
140 Polizia del fuoco	74'243.00	0.00	74'243.00
<b>14 POLIZIA DEL FUOCO</b>	<b>74'243.00</b>	<b>0.00</b>	<b>74'243.00</b>
<b><u>15 DIFESA NAZIONALE MILITARE</u></b>			
151 Istruzione militare	1'635.00	0.00	1'635.00
<b>15 DIFESA NAZIONALE MILITARE</b>	<b>1'635.00</b>	<b>0.00</b>	<b>1'635.00</b>
<b><u>16 DIFESA NAZIONALE CIVILE</u></b>			
160 Protezione civile	134'035.50	64'352.50	69'683.00
<b>16 DIFESA NAZIONALE CIVILE</b>	<b>134'035.50</b>	<b>64'352.50</b>	<b>69'683.00</b>



## CONSUNTIVO 2007

Conto	Uscite	Entrate	Saldo
<b><u>1 Sicurezza pubblica</u></b>			
<b>1 Sicurezza pubblica</b>	<b>730'682.19</b>	<b>201'393.65</b>	<b>529'288.54</b>
<b><u>2 Educazione</u></b>			
<b><u>20 SCUOLE DELL'INFANZIA</u></b>			
200 Scuole dell'infanzia	1'165'471.10	390'713.09	774'758.01
<b>20 SCUOLE DELL'INFANZIA</b>	<b>1'165'471.10</b>	<b>390'713.09</b>	<b>774'758.01</b>
<b><u>21 SCUOLE PUBBLICHE</u></b>			
210 Scuole elementari	2'351'728.95	799'684.35	1'552'044.60
212 Scuole medie	63'348.40	0.00	63'348.40
<b>21 SCUOLE PUBBLICHE</b>	<b>2'415'077.35</b>	<b>799'684.35</b>	<b>1'615'393.00</b>
<b>2 Educazione</b>	<b>3'580'548.45</b>	<b>1'190'397.44</b>	<b>2'390'151.01</b>
<b><u>3 Cultura e tempo libero</u></b>			
<b><u>30 PROMOZIONE CULTURALE</u></b>			
309 Altra promozione culturale	92'864.45	1'488.00	91'376.45
<b>30 PROMOZIONE CULTURALE</b>	<b>92'864.45</b>	<b>1'488.00</b>	<b>91'376.45</b>
<b><u>33 PARCHI PUBBLICI E SENTIERI</u></b>			
330 Parchi pubblici e sentieri	47'755.65	0.00	47'755.65
<b>33 PARCHI PUBBLICI E SENTIERI</b>	<b>47'755.65</b>	<b>0.00</b>	<b>47'755.65</b>
<b><u>34 SPORT</u></b>			
340 Sport	264'886.10	11'380.00	253'506.10
<b>34 SPORT</b>	<b>264'886.10</b>	<b>11'380.00</b>	<b>253'506.10</b>
<b><u>35 ALTRE ATTIVITÀ DI TEMPO LIBERO</u></b>			
350 Altre attività di tempo libero	18'541.65	34'130.00	-15'588.35
<b>35 ALTRE ATTIVITÀ DI TEMPO LIBERO</b>	<b>18'541.65</b>	<b>34'130.00</b>	<b>-15'588.35</b>
<b><u>39 CULTO</u></b>			
390 Culto	46'566.00	0.00	46'566.00
<b>39 CULTO</b>	<b>46'566.00</b>	<b>0.00</b>	<b>46'566.00</b>
<b>3 Cultura e tempo libero</b>	<b>470'613.85</b>	<b>46'998.00</b>	<b>423'615.85</b>
<b><u>4 Salute pubblica</u></b>			
<b><u>46 SERVIZIO MEDICO SCOLASTICO</u></b>			
460 Servizio medico scolastico	25'045.20	504.00	24'541.20
<b>46 SERVIZIO MEDICO SCOLASTICO</b>	<b>25'045.20</b>	<b>504.00</b>	<b>24'541.20</b>





## CONSUNTIVO 2007

Conto	Uscite	Entrate	Saldo
<b><u>4 Salute pubblica</u></b>			
<b><u>47 CONTROLLO DELLE DERRATE ALIMENTARI</u></b>			
470 Controllo delle derrate alimentari	100.00	0.00	100.00
<b>47 CONTROLLO DELLE DERRATE ALIMENTARI</b>	<b>100.00</b>	<b>0.00</b>	<b>100.00</b>
<b><u>49 ALTRI COMPITI PER LA SALUTE</u></b>			
490 Altri compiti per la salute	89'132.65	95.05	89'037.60
<b>49 ALTRI COMPITI PER LA SALUTE</b>	<b>89'132.65</b>	<b>95.05</b>	<b>89'037.60</b>
<b>4 Salute pubblica</b>	<b>114'277.85</b>	<b>599.05</b>	<b>113'678.80</b>
<b><u>5 Previdenza sociale</u></b>			
<b><u>50 ASSICURAZIONE VECCHIAIA E SUPERSTITI</u></b>			
500 Assicurazione vecchiaia e superstiti	116'963.32	7'952.80	109'010.52
501 Contributi comunali a fondi centrali di previdenza sociale	893'908.60	0.00	893'908.60
<b>50 ASSICURAZIONE VECCHIAIA E SUPERSTITI E C</b>	<b>1'010'871.92</b>	<b>7'952.80</b>	<b>1'002'919.12</b>
<b><u>54 PROTEZIONE DELLA GIOVENTÙ</u></b>			
540 Protezione della gioventù	77'302.00	0.00	77'302.00
<b>54 PROTEZIONE DELLA GIOVENTÙ</b>	<b>77'302.00</b>	<b>0.00</b>	<b>77'302.00</b>
<b><u>57 CASE PER ANZIANI</u></b>			
570 Case per anziani	974'082.85	0.00	974'082.85
<b>57 CASE PER ANZIANI</b>	<b>974'082.85</b>	<b>0.00</b>	<b>974'082.85</b>
<b><u>58 ASSISTENZA</u></b>			
580 Assistenza agli anziani	191'935.70	0.00	191'935.70
581 Aiuto agli indigenti (assistenza)	195'398.53	0.00	195'398.53
589 Altre iniziative assistenziali	5'300.00	0.00	5'300.00
<b>58 ASSISTENZA</b>	<b>392'634.23</b>	<b>0.00</b>	<b>392'634.23</b>
<b>5 Previdenza sociale</b>	<b>2'454'891.00</b>	<b>7'952.80</b>	<b>2'446'938.20</b>
<b><u>6 Traffico</u></b>			
<b><u>62 STRADE COMUNALI</u></b>			
620 Rete stradale comunale	458'927.00	6'084.60	452'842.40
621 Posteggi e autosili	10'144.80	77'101.40	-66'956.60
<b>62 STRADE COMUNALI</b>	<b>469'071.80</b>	<b>83'186.00</b>	<b>385'885.80</b>
<b><u>65 TRAFFICO REGIONALE</u></b>			
651 Aziende del traffico locali	5'194.90	0.00	5'194.90
<b>65 TRAFFICO REGIONALE</b>	<b>5'194.90</b>	<b>0.00</b>	<b>5'194.90</b>



## CONSUNTIVO 2007

Conto	Uscite	Entrate	Saldo
<b><u>6 Traffico</u></b>			
<b><u>69 ALTRO TRAFFICO</u></b>			
690 Altro traffico	145'962.65	0.00	145'962.65
<b>69 ALTRO TRAFFICO</b>	<b>145'962.65</b>	<b>0.00</b>	<b>145'962.65</b>
<b>6 Traffico</b>	<b>620'229.35</b>	<b>83'186.00</b>	<b>537'043.35</b>
<b><u>7 Protezione dell'ambiente e sistemazione del territorio</u></b>			
<b><u>71 ELIMINAZIONE DELLE ACQUE LURIDE</u></b>			
710 Eliminazione delle acque luride	477'951.45	432'932.85	45'018.60
<b>71 ELIMINAZIONE DELLE ACQUE LURIDE</b>	<b>477'951.45</b>	<b>432'932.85</b>	<b>45'018.60</b>
<b><u>72 ELIMINAZIONE RIFIUTI</u></b>			
720 Eliminazione rifiuti	667'591.95	424'343.20	243'248.75
<b>72 ELIMINAZIONE RIFIUTI</b>	<b>667'591.95</b>	<b>424'343.20</b>	<b>243'248.75</b>
<b><u>74 CIMITERI E SEPPELLIMENTO</u></b>			
740 Cimiteri e seppellimento	86'034.80	34'800.00	51'234.80
<b>74 CIMITERI E SEPPELLIMENTO</b>	<b>86'034.80</b>	<b>34'800.00</b>	<b>51'234.80</b>
<b><u>75 ARGINATURE</u></b>			
750 Arginature	78'634.25	0.00	78'634.25
<b>75 ARGINATURE</b>	<b>78'634.25</b>	<b>0.00</b>	<b>78'634.25</b>
<b><u>78 ALTRA PROTEZIONE DELL'AMBIENTE</u></b>			
781 Eliminazione cadaveri animali	2'259.40	0.00	2'259.40
<b>78 ALTRA PROTEZIONE DELL'AMBIENTE</b>	<b>2'259.40</b>	<b>0.00</b>	<b>2'259.40</b>
<b><u>79 SISTEMAZIONE DEL TERRITORIO</u></b>			
790 Pianificazione del territorio	32'954.45	0.00	32'954.45
<b>79 SISTEMAZIONE DEL TERRITORIO</b>	<b>32'954.45</b>	<b>0.00</b>	<b>32'954.45</b>
<b>7 Protezione dell'ambiente e sistemazione del territorio</b>	<b>1'345'426.30</b>	<b>892'076.05</b>	<b>453'350.25</b>
<b><u>8 Economia pubblica</u></b>			
<b><u>83 TURISMO</u></b>			
830 Turismo	823.30	0.00	823.30
<b>83 TURISMO</b>	<b>823.30</b>	<b>0.00</b>	<b>823.30</b>
<b><u>86 ENERGIA</u></b>			
860 Elettricità	0.00	522'396.00	-522'396.00
861 Gas	0.00	614.20	-614.20
<b>86 ENERGIA</b>	<b>0.00</b>	<b>523'010.20</b>	<b>-523'010.20</b>
<b>8 Economia pubblica</b>	<b>823.30</b>	<b>523'010.20</b>	<b>-522'186.90</b>



## CONSUNTIVO 2007

Conto	Uscite	Entrate	Saldo
<b><u>9 Finanze e imposte</u></b>			
<b><u>90 IMPOSTE</u></b>			
900 Imposte	147'268.60	10'102'013.30	-9'954'744.70
<b>90 IMPOSTE</b>	<b>147'268.60</b>	<b>10'102'013.30</b>	<b>-9'954'744.70</b>
<b><u>92 PEREQUAZIONE FINANZIARIA</u></b>			
921 Cantone - Comuni	28'046.00	383'619.00	-355'573.00
<b>92 PEREQUAZIONE FINANZIARIA</b>	<b>28'046.00</b>	<b>383'619.00</b>	<b>-355'573.00</b>
<b><u>93 PARTE ALLE ENTRATE DI ALTRI ENTI PUBBLI</u></b>			
931 Parte comunale alle imposte cantonali	0.00	65'033.90	-65'033.90
932 Parte comunale a patenti e regalie	0.00	604.20	-604.20
<b>93 PARTE ALLE ENTRATE DI ALTRI ENTI PUBBLICI</b>	<b>0.00</b>	<b>65'638.10</b>	<b>-65'638.10</b>
<b><u>94 GESTIONE DEL PATRIMONIO E DEI DEBITI</u></b>			
940 Interessi	426'208.24	113'451.60	312'756.64
<b>94 GESTIONE DEL PATRIMONIO E DEI DEBITI</b>	<b>426'208.24</b>	<b>113'451.60</b>	<b>312'756.64</b>
<b><u>99 SPESE NON RIPARTIBILI</u></b>			
990 Spese non ripartibili	2'155'562.60	2'155'562.60	0.00
<b>99 SPESE NON RIPARTIBILI</b>	<b>2'155'562.60</b>	<b>2'155'562.60</b>	<b>0.00</b>
<b>9 Finanze e imposte</b>	<b>2'757'085.44</b>	<b>12'820'284.60</b>	<b>-10'063'199.16</b>
<b>Totali</b>	<b>14'737'593.72</b>	<b>16'224'631.64</b>	<b>-1'487'037.92</b>



## CONSUNTIVO GESTIONE CORRENTE 2007

Conto	CONSUNTIVO 2007		PREVENTIVO 2007		CONSUNTIVO 2006	
	Uscite	Entrate	Uscite	Entrate	Uscite	Entrate
0 Amministrazione	1'339'559.19	146'198.90	1'335'630.00	178'700.00	1'297'808.51	168'945.50
1 Educazione	3'387'738.85	1'190'901.44	3'597'800.00	1'141'800.00	3'454'013.20	1'184'405.90
2 Cultura, Sport, Tempo libero	293'894.75	31'998.00	349'940.00	19'000.00	290'780.00	17'640.00
3 Culto	46'566.00		47'870.00		47'004.00	
4 Economia pubblica	14'543.30		14'870.00		14'462.00	
5 Previdenza sociale	2'526'242.03		2'594'500.00		2'459'536.08	
6 Polizia	498'245.35	100'272.50	492'500.00	41'200.00	548'227.25	116'165.00
7 Costruzioni	1'558'419.40	505'399.10	1'749'400.00	498'000.00	1'687'667.95	544'739.40
8 Igiene e ambiente	1'200'320.50	792'171.10	1'306'760.00	823'100.00	1'261'983.20	809'049.15
9 Finanze	2'756'506.50	11'187'128.00	2'966'255.00	2'112'400.00	2'335'500.82	10'812'019.90
<b>Totale Uscite</b>	<b>13'622'035.87</b>		<b>14'455'525.00</b>		<b>13'396'983.01</b>	
<b>Totale Entrate</b>		<b>13'954'069.04</b>		<b>4'814'200.00</b>		<b>13'652'964.85</b>
<b>Avanzo d'esercizio</b>	<b>332'033.17</b>					
<b>Fabbisogno d'imposta</b>				<b>9'641'325.00</b>		
<b>Avanzo d'esercizio</b>					<b>255'981.84</b>	
<b>Totale a pareggio</b>	<b>13'954'069.04</b>	<b>13'954'069.04</b>	<b>14'455'525.00</b>	<b>14'455'525.00</b>	<b>13'652'964.85</b>	<b>13'652'964.85</b>



## CONSUNTIVO GESTIONE CORRENTE 2007

Conto	CONSUNTIVO 2007		PREVENTIVO 2007		CONSUNTIVO 2006	
	Uscite	Entrate	Uscite	Entrate	Uscite	Entrate
<b><u>3 SPESE CORRENTE</u></b>						
30 Spese per il personale	5'057'684.45		5'091'330.00		4'979'708.15	
31 Spese per beni e servizi	1'553'277.49		1'896'950.00		1'648'333.11	
32 Interessi passivi	425'629.30		528'300.00		443'086.75	
33 Ammortamenti	2'310'050.40		2'401'055.00		1'870'149.37	
35 Rimborsi ad enti pubblici	990'474.30		1'193'900.00		1'219'634.50	
36 Contributi propri	2'978'061.63		3'085'990.00		2'890'924.08	
38 Versamenti a finanziamenti speciali	84'352.50		35'000.00		122'322.50	
39 Addebiti interni	222'505.80		223'000.00		222'824.55	
<b><u>4 RICAVI CORRENTI</u></b>						
40 Imposte		10'102'013.30		1'220'000.00		9'461'073.05
41 Regalie e concessioni		523'100.20		460'500.00		487'025.45
42 Reddito della sostanza		224'591.30		173'100.00		378'932.75
43 Ricavi per prestazioni, vendite, tasse		1'334'296.69		1'261'900.00		1'462'250.45
44 Contributi senza fine specifico		449'257.10		370'700.00		596'666.20
45 Rimborsi da enti pubblici		263'647.80		243'000.00		247'679.00
46 Contributi per spese correnti		822'938.45		822'000.00		773'050.80
48 Prelevamenti da finanziamenti speciali		11'718.40		40'000.00		23'462.60
49 Accrediti interni		222'505.80		223'000.00		222'824.55
<b>Totale Uscite</b>	<b>13'622'035.87</b>		<b>14'455'525.00</b>		<b>13'396'983.01</b>	
<b>Totale Entrate</b>		<b>13'954'069.04</b>		<b>4'814'200.00</b>		<b>13'652'964.85</b>
<b>Avanzo d'esercizio</b>	<b>332'033.17</b>					
<b>Fabbisogno d'imposta</b>				<b>9'641'325.00</b>		
<b>Avanzo d'esercizio</b>					<b>255'981.84</b>	
<b>Totale a pareggio</b>	<b>13'954'069.04</b>	<b>13'954'069.04</b>	<b>14'455'525.00</b>	<b>14'455'525.00</b>	<b>13'652'964.85</b>	<b>13'652'964.85</b>



## CONSUNTIVO GESTIONE CORRENTE 2007

Conto	CONSUNTIVO 2007		PREVENTIVO 2007		CONSUNTIVO 2006	
	Uscite	Entrate	Uscite	Entrate	Uscite	Entrate
<b>3 SPESE CORRENTE</b>						
300 Onorari e indennità ad autorità	63'990.00		62'400.00		63'425.00	
301 Stipendi indennità personale amministrativo	2'114'296.60		2'086'620.00		2'120'113.75	
302 Stipendi ed indennità a docenti	2'029'358.30		2'043'600.00		1'941'967.80	
303 Contributi AVS, AI, IPG e AD	248'717.45		257'290.00		240'631.15	
304 Contributi a casse pensioni e di previdenza	393'839.40		389'200.00		395'965.00	
305 Premi assicurazione infortuni e malattia	57'630.65		79'020.00		53'327.45	
306 Abbigliamento di servizio, indennità pasti	1'593.85		4'500.00		3'000.90	
307 Prestazioni per beneficiari di rendite	140'513.10		153'000.00		152'897.40	
309 Altre spese per il personale	7'745.10		15'700.00		8'379.70	
<b>30 Spese per il personale</b>	<b>5'057'684.45</b>		<b>5'091'330.00</b>		<b>4'979'708.15</b>	
310 Materiale d'ufficio, scolastico e stampati	99'497.95		139'800.00		117'814.65	
311 Acquisto mobili, macchine, veicoli e attrezzature	47'800.50		135'000.00		61'559.55	
312 Acqua, energia e combustibili	147'350.10		163'400.00		171'042.70	
313 Materiale di consumo	136'836.10		197'500.00		167'626.25	
314 Manutenzione stabili e strutture	235'336.65		451'000.00		322'573.95	
315 Manutenzione mobili, macchine, veicoli e attrezz.	129'428.50		120'500.00		154'958.50	
316 Locazione affitti, noleggi e tasse d'utilizzazione	24'508.05		27'500.00		26'664.00	
317 Rimborso spese	31'590.75		34'400.00		33'555.40	
318 Servizi ed onorari	700'928.89		627'350.00		592'538.11	
319 Altre spese per beni e servizi			500.00			
<b>31 Spese per beni e servizi</b>	<b>1'553'277.49</b>		<b>1'896'950.00</b>		<b>1'648'333.11</b>	
321 Interessi passivi per debiti a breve scadenza			40'000.00		300.00	
322 Interessi passivi per debiti media/lunga scadenza	357'230.70		423'300.00		364'277.90	
329 Altri interessi passivi	68'398.60		65'000.00		78'508.85	
<b>32 Interessi passivi</b>	<b>425'629.30</b>		<b>528'300.00</b>		<b>443'086.75</b>	
330 Ammortamenti su beni patrimoniali	154'487.80		103'100.00		70'617.42	
331 Ammortamenti ordinari	1'555'562.60		1'697'955.00		1'002'040.90	
332 Ammortamenti supplementari	600'000.00		600'000.00		797'491.05	
<b>33 Ammortamenti</b>	<b>2'310'050.40</b>		<b>2'401'055.00</b>		<b>1'870'149.37</b>	
351 Rimborsi a Cantoni	2'736.00		64'500.00		40'999.00	
352 Rimborsi a Comuni e Consorzi Comunali	987'738.30		1'129'400.00		1'178'635.50	
<b>35 Rimborsi ad enti pubblici</b>	<b>990'474.30</b>		<b>1'193'900.00</b>		<b>1'219'634.50</b>	
361 Contributi a Cantoni	1'321'242.38		1'362'000.00		1'274'883.18	
362 Contributi a Comuni e Consorzi comunali	551'030.20		630'590.00		601'682.80	
365 Contributi a Istituzioni private	976'216.35		971'150.00		892'822.35	
366 Economie private	129'572.70		122'250.00		121'535.75	
<b>36 Contributi propri</b>	<b>2'978'061.63</b>		<b>3'085'990.00</b>		<b>2'890'924.08</b>	
380 Accantonamenti manutenzioni straordinarie canaliz.	20'000.00		20'000.00		20'000.00	
382 Contributi sostitutivi per posteggi			5'000.00		18'837.50	
383 Contributi sostitutivi rifugi PC	64'352.50		10'000.00		83'485.00	
<b>38 Versamenti a finanziamenti speciali</b>	<b>84'352.50</b>		<b>35'000.00</b>		<b>122'322.50</b>	
390 Addebiti interni	222'505.80		223'000.00		222'824.55	
<b>39 Addebiti interni</b>	<b>222'505.80</b>		<b>223'000.00</b>		<b>222'824.55</b>	



## CONSUNTIVO GESTIONE CORRENTE 2007

Conto	CONSUNTIVO 2007		PREVENTIVO 2007		CONSUNTIVO 2006	
	Uscite	Entrate	Uscite	Entrate	Uscite	Entrate
<b>4 RICAVI CORRENTI</b>						
400 Imposte sul reddito e sulla sostanza		8'724'082.15		1'100'000.00		7'923'879.05
401 Imposte sull'utile e sul capitale		800'000.00				800'000.00
402 Imposte immobiliari		400'000.00				400'000.00
403 Imposte speciali sul reddito della sostanza		177'931.15		120'000.00		337'194.00
<b>40 Imposte</b>		<b>10'102'013.30</b>		<b>1'220'000.00</b>		<b>9'461'073.05</b>
410 Regalie e concessioni		523'100.20		460'500.00		487'025.45
<b>41 Regalie e concessioni</b>		<b>523'100.20</b>		<b>460'500.00</b>		<b>487'025.45</b>
420 Interessi da Banche		15'154.05		2'000.00		1'353.10
421 Interessi su crediti		98'297.55		60'000.00		266'725.40
427 Redditi immobili dei beni amministrativi		90'241.40		90'100.00		90'496.25
429 Altri redditi della sostanza		20'898.30		21'000.00		20'358.00
<b>42 Reddito della sostanza</b>		<b>224'591.30</b>		<b>173'100.00</b>		<b>378'932.75</b>
430 Tasse d'esenzione		64'352.50		15'000.00		102'322.50
431 Tasse per servizi amministrativi		98'906.60		129'400.00		119'120.40
432 Partecipazione a spese di refezione		48'444.00		49'000.00		44'006.50
433 Tasse scolastiche		4'760.00		10'800.00		10'040.00
434 Altre tasse d'utilizzazione e servizi		805'364.70		805'100.00		807'832.55
435 Vendite		95.05		500.00		111.15
436 Rimborsi		276'479.04		222'000.00		342'661.55
437 Multe		33'530.00		25'600.00		30'180.00
439 Altri ricavi per prestazioni e vendite		2'364.80		4'500.00		5'975.80
<b>43 Ricavi per prestazioni, vendite, tasse</b>		<b>1'334'296.69</b>		<b>1'261'900.00</b>		<b>1'462'250.45</b>
441 Partecipazioni alle entrate del Cantone		65'638.10		700.00		181'837.20
444 Contributi cantonali		383'619.00		370'000.00		414'829.00
<b>44 Contributi senza fine specifico</b>		<b>449'257.10</b>		<b>370'700.00</b>		<b>596'666.20</b>
451 Rimborsi dal Cantone		7'952.80		8'000.00		7'952.80
452 Rimborsi da Comuni e Consorzi comunali		255'695.00		235'000.00		239'726.20
<b>45 Rimborsi da enti pubblici</b>		<b>263'647.80</b>		<b>243'000.00</b>		<b>247'679.00</b>
461 Contributi da Cantoni		759'448.45		772'000.00		718'855.70
469 Altri contributi per spese correnti		63'490.00		50'000.00		54'195.10
<b>46 Contributi per spese correnti</b>		<b>822'938.45</b>		<b>822'000.00</b>		<b>773'050.80</b>
480 Accantonamenti per la manutenzione straord. Canal.		11'718.40		40'000.00		23'462.60
<b>48 Prelevamenti da finanziamenti speciali</b>		<b>11'718.40</b>		<b>40'000.00</b>		<b>23'462.60</b>
490 Accrediti interni		222'505.80		223'000.00		222'824.55
<b>49 Accrediti interni</b>		<b>222'505.80</b>		<b>223'000.00</b>		<b>222'824.55</b>
<b>Totale Uscite</b>	<b>13'622'035.87</b>		<b>14'455'525.00</b>		<b>13'396'983.01</b>	
<b>Totale Entrate</b>		<b>13'954'069.04</b>		<b>4'814'200.00</b>		<b>13'652'964.85</b>
<b>Avanzo d'esercizio</b>		<b>332'033.17</b>				
<b>Fabbisogno d'imposta</b>				<b>9'641'325.00</b>		
<b>Avanzo d'esercizio</b>					<b>255'981.84</b>	
<b>Totale a pareggio</b>	<b>13'954'069.04</b>	<b>13'954'069.04</b>	<b>14'455'525.00</b>	<b>14'455'525.00</b>	<b>13'652'964.85</b>	<b>13'652'964.85</b>



## CONSUNTIVO GESTIONE CORRENTE 2007

Conto	CONSUNTIVO 2007		PREVENTIVO 2007		CONSUNTIVO 2006	
	Uscite	Entrate	Uscite	Entrate	Uscite	Entrate
<b><u>0 Amministrazione</u></b>						
000 Votazioni	22'892.00		23'500.00		22'452.55	
001 Consiglio Comunale e Municipio	80'154.00		88'330.00		93'917.70	
002 Amministrazione comunale	1'236'513.19	146'198.90	1'223'800.00	178'700.00	1'181'438.26	168'945.50
<b>0 Amministrazione</b>	<b>1'339'559.19</b>	<b>146'198.90</b>	<b>1'335'630.00</b>	<b>178'700.00</b>	<b>1'297'808.51</b>	<b>168'945.50</b>
<b>Risultato Dicastero</b>		<b>1'193'360.29</b>		<b>1'156'930.00</b>		<b>1'128'863.01</b>
<b><u>1 Educazione</u></b>						
100 S.I. - Attività didattica	625'865.45	242'293.05	636'400.00	231'300.00	602'169.95	225'367.50
101 S.I. - Servizi	514'605.95	148'420.04	505'300.00	113'500.00	532'018.80	161'847.50
103 S.I. - Servizio medico dentario	1'095.30		1'200.00		944.15	
120 S.E. - attività Didattica	1'843'746.05	791'111.65	1'943'000.00	784'000.00	1'843'459.90	766'061.90
121 S.E. - Servizi	282'261.45	1'125.05	308'350.00	2'000.00	307'610.10	16'417.25
122 Scuola Montana	17'994.20	2'660.00	19'070.00	2'500.00	29'694.35	8'240.00
124 Corsi ricreativi	14'872.15	4'787.65	19'660.00	6'000.00	16'247.65	5'365.75
125 S.E. - Servizio medico dentario	23'949.90	504.00	49'820.00	2'500.00	25'811.95	1'106.00
150 Altre scuole	63'348.40		115'000.00		96'056.35	
<b>1 Educazione</b>	<b>3'387'738.85</b>	<b>1'190'901.44</b>	<b>3'597'800.00</b>	<b>1'141'800.00</b>	<b>3'454'013.20</b>	<b>1'184'405.90</b>
<b>Risultato Dicastero</b>		<b>2'196'837.41</b>		<b>2'456'000.00</b>		<b>2'269'607.30</b>
<b><u>2 Cultura, Sport, Tempo libero</u></b>						
200 Attività culturali	217'325.95	14'978.00	216'000.00		197'021.00	
210 Centro sportivo	22'760.75		77'790.00	1'000.00	44'112.50	
211 Tennis						
212 Calcio						
213 Società ginnastica						
214 Orti familiari	3'551.65	5'640.00	5'500.00	6'000.00	3'500.00	5'760.00
215 Piscina, Pista ghiaccio	34'959.80	11'380.00	35'000.00	12'000.00	34'744.20	11'880.00
216 Parchi, Giardini e Sentieri	15'296.60		15'650.00		11'402.30	
<b>2 Cultura, Sport, Tempo libero</b>	<b>293'894.75</b>	<b>31'998.00</b>	<b>349'940.00</b>	<b>19'000.00</b>	<b>290'780.00</b>	<b>17'640.00</b>
<b>Risultato Dicastero</b>		<b>261'896.75</b>		<b>330'940.00</b>		<b>273'140.00</b>
<b><u>3 Culto</u></b>						
300 Culto	46'566.00		47'870.00		47'004.00	
<b>3 Culto</b>	<b>46'566.00</b>		<b>47'870.00</b>		<b>47'004.00</b>	
<b>Risultato Dicastero</b>		<b>46'566.00</b>		<b>47'870.00</b>		<b>47'004.00</b>
<b><u>4 Economia pubblica</u></b>						
400 Economia pubblica	14'543.30		14'870.00		14'462.00	





## CONSUNTIVO GESTIONE CORRENTE 2007

Conto	CONSUNTIVO 2007		PREVENTIVO 2007		CONSUNTIVO 2006	
	Uscite	Entrate	Uscite	Entrate	Uscite	Entrate
<b><u>4 Economia pubblica</u></b>						
4 Economia pubblica	14'543.30		14'870.00		14'462.00	
Risultato Dicastero	14'543.30		14'870.00		14'462.00	
<b><u>5 Previdenza sociale</u></b>						
500 Previdenza sociale	2'526'242.03		2'594'500.00		2'459'536.08	
5 Previdenza sociale	2'526'242.03		2'594'500.00		2'459'536.08	
Risultato Dicastero	2'526'242.03		2'594'500.00		2'459'536.08	
<b><u>6 Polizia</u></b>						
600 Servizio polizia	288'331.85	35'920.00	284'600.00	31'100.00	287'523.35	32'680.00
610 Servizio pompieri	74'243.00		95'000.00		94'619.00	
630 Protezione civile e militare	135'670.50	64'352.50	112'900.00	10'100.00	166'084.90	83'485.00
6 Polizia	498'245.35	100'272.50	492'500.00	41'200.00	548'227.25	116'165.00
Risultato Dicastero	397'972.85		451'300.00		432'062.25	
<b><u>7 Costruzioni</u></b>						
700 Ufficio tecnico - amministrazione	586'456.85	112'171.30	589'300.00	106'300.00	550'084.65	137'541.10
720 Ufficio tecnico - servizi	741'706.80	310'041.80	827'800.00	308'600.00	791'226.60	311'659.50
740 Strade, Piazze e Posteggi	230'255.75	83'186.00	332'300.00	83'100.00	346'356.70	95'538.80
7 Costruzioni	1'558'419.40	505'399.10	1'749'400.00	498'000.00	1'687'667.95	544'739.40
Risultato Dicastero	1'053'020.30		1'251'400.00		1'142'928.55	
<b><u>8 Igiene e ambiente</u></b>						
800 Servizio sanitario	81'506.90	95.05	89'400.00	300.00	82'054.25	111.15
820 Fognature e Depurazione	312'793.20	332'932.85	420'100.00	376'100.00	400'652.00	360'708.70
830 Rifiuti, Protezione Ambiente ed Arginature	748'485.60	424'343.20	701'400.00	430'700.00	711'365.55	426'749.70
850 Cimitero	57'534.80	34'800.00	95'860.00	16'000.00	67'911.40	21'479.60
8 Igiene e ambiente	1'200'320.50	792'171.10	1'306'760.00	823'100.00	1'261'983.20	809'049.15
Risultato Dicastero	408'149.40		483'660.00		452'934.05	
<b><u>9 Finanze</u></b>						
900 Imposte e partecipazioni	175'314.60	11'073'676.40	140'000.00	2'050'400.00	92'882.12	10'543'941.40
930 Interessi	425'629.30	113'451.60	528'300.00	62'000.00	443'086.75	268'078.50
970 Ammortamenti	2'155'562.60		2'297'955.00		1'799'531.95	
9 Finanze	2'756'506.50	11'187'128.00	2'966'255.00	2'112'400.00	2'335'500.82	10'812'019.90
Risultato Dicastero	8'430'621.50		853'855.00		8'476'519.08	



## CONSUNTIVO GESTIONE CORRENTE 2007

Conto	CONSUNTIVO 2007		PREVENTIVO 2007		CONSUNTIVO 2006	
	Uscite	Entrate	Uscite	Entrate	Uscite	Entrate
<b>Totale Uscite</b>	<b>13'622'035.87</b>		<b>14'455'525.00</b>		<b>13'396'983.01</b>	
<b>Totale Entrate</b>		<b>13'954'069.04</b>		<b>4'814'200.00</b>		<b>13'652'964.85</b>
<b>Avanzo d'esercizio</b>	<b>332'033.17</b>					
<b>Fabbisogno d'imposta</b>				<b>9'641'325.00</b>		
<b>Avanzo d'esercizio</b>					<b>255'981.84</b>	
<b>Totale a pareggio</b>	<b>13'954'069.04</b>	<b>13'954'069.04</b>	<b>14'455'525.00</b>	<b>14'455'525.00</b>	<b>13'652'964.85</b>	<b>13'652'964.85</b>



## CONSUNTIVO GESTIONE CORRENTE 2007

Conto	CONSUNTIVO 2007		PREVENTIVO 2007		CONSUNTIVO 2006	
	Uscite	Entrate	Uscite	Entrate	Uscite	Entrate
<b>0 Amministrazione</b>						
<b>000 Votazioni</b>						
000.310.000 Materiale votazioni cancelleria e stampati	2'866.20		3'000.00		2'452.55	
000.313.007 Altro materiale di consumo	25.80		500.00			
000.318.001 Spese affrancazioni postali	5'000.00		5'000.00		5'000.00	
000.390.000 Addebito spese per il personale	15'000.00		15'000.00		15'000.00	
<b>000 Votazioni</b>	<b>22'892.00</b>		<b>23'500.00</b>		<b>22'452.55</b>	
<b>001 Consiglio Comunale e Municipio</b>						
001.300.000 Onorari ed indennità ai membri del municipio	59'100.00		56'000.00		60'155.00	
001.300.001 Indennità alle commissioni	4'890.00		6'400.00		3'270.00	
001.301.010 Assegni familiari	584.45		830.00		633.25	
001.303.000 Contributi AVS,AI,IPG E AD	2'451.85		3'500.00		2'602.60	
001.310.002 Calendario ecologico	5'481.20		5'600.00		5'475.30	
001.317.000 Rimborso spese all'autorità	423.60		1'000.00		760.00	
001.318.000 Spese ricevimenti e ricorrenze	7'222.90		15'000.00		21'021.55	
<b>001 Consiglio Comunale e Municipio</b>	<b>80'154.00</b>		<b>88'330.00</b>		<b>93'917.70</b>	
<b>002 Amministrazione comunale</b>						
002.301.000 Stipendi personale in organico	614'673.65		620'000.00		608'165.30	
002.301.002 Stipendi personale pulizia	8'927.75		15'000.00		9'407.55	
002.301.006 Indennità ore straordinarie	10'000.00				1'800.00	
002.301.007 Gratifiche e anzianità servizio	1'000.00					
002.301.010 Assegni familiari	9'473.75		9'500.00		9'189.35	
002.303.000 Contributi AVS,AI,IPG E AD	38'536.05		40'000.00		37'070.25	
002.304.002 Contributo cassa pensione	49'839.20		50'000.00		47'870.90	
002.305.000 Assicurazione infortuni	3'419.25		5'000.00		2'399.45	
002.305.002 Assicurazione malattia	9'059.85		12'000.00		8'010.85	
002.307.000 Prestazione ai pensionati	140'513.10		153'000.00		152'897.40	
002.309.001 Spese corsi di perfezionamento	4'560.00		5'000.00		4'870.00	
002.309.030 Altre spese per il personale	1'154.80		1'000.00		1'765.40	
002.310.003 Materiale cancelleria e stampati	14'521.95		10'000.00		17'718.95	
002.310.004 Pubblicazioni e inserzioni	5'085.85		4'000.00		2'139.90	
002.310.005 Libri, giornali e riviste	4'333.05		2'300.00		3'098.70	
002.311.000 Acquisto mobili, macchine ed attrezzature	17'730.75		25'000.00		12'433.65	
002.312.000 Spese di riscaldamento	5'032.50		8'000.00		8'253.10	
002.312.001 Consumo acqua potabile	618.40		1'000.00		805.85	
002.312.004 Costi d'illuminazione	4'299.80		8'000.00		5'811.85	
002.313.001 Materiale di pulizia, igienico	1'531.65		2'000.00		1'554.95	
002.313.003 Acquisto materiali manutenzione immobili	606.00		1'000.00		914.35	
002.313.007 Altro materiale di consumo	3.80		1'000.00		391.35	
002.314.000 Manutenzione stabili e strutture	7'374.50		25'000.00		5'920.45	
002.315.002 Centro elaborazione dati	64'724.45		40'000.00		39'762.60	
002.315.003 Manutenzioni mobili, macchine, attrezzature	3'319.35		2'000.00		13'946.40	
002.316.002 Locazione noleggi leasing	531.35		2'000.00		1'539.05	
002.316.009 Distributore bevande	3'031.65		3'500.00		2'818.30	
002.317.001 Rimborso spese al personale	600.00		800.00		853.20	
002.318.001 Spese affrancazioni postali	34'641.65		25'000.00		34'043.10	
002.318.004 Tasse e diritti CCP	15'151.35		13'000.00		12'444.15	
002.318.006 Spese legali e esecutive	17'976.00		20'000.00		27'988.50	
002.318.007 Spese bancarie	578.94		1'500.00		521.66	
002.318.008 Onorari per consulenze e progetti	71'456.75		25'000.00		25'120.40	



## CONSUNTIVO GESTIONE CORRENTE 2007

Conto	CONSUNTIVO 2007		PREVENTIVO 2007		CONSUNTIVO 2006	
	Uscite	Entrate	Uscite	Entrate	Uscite	Entrate
<b>0 Amministrazione</b>						
<b>002 Amministrazione comunale</b>						
002.318.009 Assicurazione mobilio attrezzature	2'195.90		2'800.00		2'184.05	
002.318.010 Assicurazione RC comune	14'185.75		20'600.00		14'815.00	
002.318.011 Assicurazione immobili	2'023.75		3'500.00			
002.318.015 Onorari per revisione	10'280.00		5'400.00		5'980.00	
002.318.019 Quote sociali ad associazioni	5'435.00		5'000.00		6'138.65	
002.318.020 Franchigie assicurative	1'000.00		1'000.00			
002.318.022 Tasse telefoniche	6'357.35		8'000.00		6'502.75	
002.318.025 Tasse governative	915.00		1'500.00		2'208.20	
002.318.030 Altre prestazioni di terzi	2'184.90		3'000.00		3'093.00	
002.318.047 Passaporti e carta d'identità	27'195.00		42'000.00		38'544.00	
002.390.001 Tassa d'uso canalizzazioni	433.40		400.00		445.70	
002.431.000 Tasse di cancelleria		19'438.60		25'000.00		17'213.55
002.431.001 Tasse carte d'identità e passaporti		45'228.00		70'000.00		60'454.00
002.431.003 Tasse di naturalizzazione		3'210.00		5'000.00		4'240.00
002.431.006 Tasse sollecitazioni e diffide		3'840.00		4'000.00		5'681.25
002.436.001 Rimborso stipendi da assicurazioni		400.00		1'000.00		2'196.45
002.436.002 Rimborso spese esecutive		12'919.95		10'000.00		12'853.35
002.436.003 Rimborso AAP servizi amministrativi		30'000.00		30'000.00		30'000.00
002.436.004 Rimborso per danni		240.55		1'000.00		1'675.00
002.439.000 Entrate varie		2'364.80		4'000.00		5'975.80
002.441.000 Patenti caccia e pesca		604.20		700.00		703.30
002.451.000 Rimborso cantone agenzia AVS		7'952.80		8'000.00		7'952.80
002.490.000 Accredito per prestazioni del personale		20'000.00		20'000.00		20'000.00
<b>002 Amministrazione comunale</b>	<b>1'236'513.19</b>	<b>146'198.90</b>	<b>1'223'800.00</b>	<b>178'700.00</b>	<b>1'181'438.26</b>	<b>168'945.50</b>
<b>0 amministrazione</b>	<b>1'339'559.19</b>	<b>146'198.90</b>	<b>1'335'630.00</b>	<b>178'700.00</b>	<b>1'297'808.51</b>	<b>168'945.50</b>
<b>Risultato Dicastero</b>		<b>1'193'360.29</b>		<b>1'156'930.00</b>		<b>1'128'863.01</b>



## CONSUNTIVO GESTIONE CORRENTE 2007

Conto	CONSUNTIVO 2007		PREVENTIVO 2007		CONSUNTIVO 2006	
	Uscite	Entrate	Uscite	Entrate	Uscite	Entrate
<b>1 Educazione</b>						
<b>100 S.I. - Attività didattica</b>						
100.302.000 Stipendi ed indennità ai docenti	408'219.85		413'000.00		400'705.25	
100.302.001 Stipendi direzione	76'144.20		73'000.00		73'669.65	
100.302.002 Supplenze docenti	24'837.50		20'000.00		9'299.90	
100.302.007 Assegni familiari	7'640.55		7'600.00		7'265.05	
100.303.000 Contributi AVS,AI,IPG E AD	33'090.10		31'500.00		31'452.70	
100.304.002 Contributo cassa pensione	58'210.15		60'000.00		57'186.85	
100.305.000 Assicurazione infortuni	1'141.30		1'200.00		1'019.35	
100.305.002 Assicurazione malattia	4'013.00		5'200.00		3'910.30	
100.310.006 Materiale scolastico e didattico	10'292.00		14'000.00		14'580.80	
100.310.007 Libri per biblioteca	276.80		2'000.00		1'580.10	
100.310.010 Manifestazioni annuali			4'000.00		200.00	
100.317.002 Uscite di studio	400.00		2'000.00		100.00	
100.318.000 Spese ricevimenti e ricorrenze			500.00			
100.352.009 Tassa frequenza S.I. fuori comune	1'600.00		2'400.00		1'200.00	
100.433.002 Rimborso famiglie SI fuori comune				300.00		
100.433.003 Contributo manifestazioni annuali				3'000.00		
100.436.001 Rimborso stipendi da assicurazioni		637.50		1'000.00		570.00
100.452.000 Rimborso Vacallo stipendi direzione		33'180.55		36'000.00		32'187.50
100.452.002 Tasse frequenze allievi non domiciliati				1'000.00		
100.461.000 Sussidio cantonale stipendi docenti		208'475.00		190'000.00		192'610.00
<b>100 S.I. - Attività didattica</b>	<b>625'865.45</b>	<b>242'293.05</b>	<b>636'400.00</b>	<b>231'300.00</b>	<b>602'169.95</b>	<b>225'367.50</b>
<b>101 S.I. - Servizi</b>						
101.301.000 Stipendi personale in organico	234'672.55		246'000.00		241'622.65	
101.301.006 Indennità ore straordinarie	4'570.50				4'498.20	
101.301.007 Gratifiche e anzianità servizio					1'000.00	
101.301.008 Stipendi personale ausiliario	74'777.95		30'000.00		77'623.70	
101.301.010 Assegni familiari	3'965.60		4'200.00		3'985.30	
101.303.000 Contributi AVS,AI,IPG E AD	16'388.05		17'500.00		16'391.65	
101.304.002 Contributo cassa pensione	20'530.45		21'000.00		16'091.00	
101.305.000 Assicurazione infortuni	1'587.25		2'200.00		1'145.85	
101.305.002 Assicurazione malattia	3'751.20		5'700.00		3'787.45	
101.306.000 Abbigliamento di servizio			500.00		378.00	
101.309.030 Altre spese per il personale	43.00		1'000.00		60.00	
101.311.000 Acquisto mobili, macchine ed attrezzature	4'586.10		4'000.00		4'573.85	
101.312.000 Spese di riscaldamento	14'423.15		16'000.00		21'591.10	
101.312.001 Consumo acqua potabile	1'134.60		1'600.00		1'073.15	
101.312.004 Costi d'illuminazione	4'661.20		5'500.00		8'506.80	
101.313.001 Materiale di pulizia, igienico	3'347.10		3'500.00		2'314.75	
101.313.002 Acquisto prodotti alimentari	59'741.40		69'000.00		57'346.65	
101.313.003 Acquisto materiali manutenzione immobili	2'917.15		3'000.00		689.30	
101.313.004 Materiale cancelleria e consumo			500.00		509.60	
101.313.005 Materiale sanitario e medicinali	102.00		200.00		86.75	
101.313.006 Spese carburante	2'315.85		3'000.00		2'393.95	
101.314.000 Manutenzione stabili e strutture	33'917.75		40'000.00		38'247.55	
101.315.001 Manutenzione veicoli	1'782.00		2'000.00		2'112.00	
101.315.003 Manutenzioni mobili, macchine, attrezzature	2'529.10		4'000.00		2'954.25	
101.316.000 Affitto stabile ex Cereghetti	15'000.00		15'000.00		15'000.00	
101.318.001 Spese affrancazioni postali	331.20		500.00			
101.318.009 Assicurazione mobilio attrezzature	968.95		1'300.00		1'102.70	



## CONSUNTIVO GESTIONE CORRENTE 2007

Conto	CONSUNTIVO 2007		PREVENTIVO 2007		CONSUNTIVO 2006	
	Uscite	Entrate	Uscite	Entrate	Uscite	Entrate
<b>1 Educazione</b>						
<b>101 S.I. - Servizi</b>						
101.318.011 Assicurazione immobili	1'888.80		2'700.00		2'234.10	
101.318.012 Tasse circolazione veicoli	626.00		900.00		626.00	
101.318.013 Assicurazione veicoli	1'801.20		2'100.00		1'835.20	
101.318.022 Tasse telefoniche	1'588.00		1'600.00		1'412.45	
101.390.001 Tassa d'uso canalizzazioni	657.85		800.00		824.85	
101.427.005 Affitto appartamento casa materna		6'000.00		6'000.00		6'000.00
101.432.000 Refezione		48'444.00		49'000.00		44'006.50
101.436.001 Rimborso stipendi da assicurazioni		40'061.04		1'000.00		55'181.00
101.436.004 Rimborso per danni				500.00		
101.436.005 Contributo famiglie trasporto		3'915.00		7'000.00		6'660.00
101.469.000 Contributo fondazioni Cereghetti		50'000.00		50'000.00		50'000.00
<b>101 S.I. - Servizi</b>	<b>514'605.95</b>	<b>148'420.04</b>	<b>505'300.00</b>	<b>113'500.00</b>	<b>532'018.80</b>	<b>161'847.50</b>
<b>103 S.I. - Servizio medico dentario</b>						
103.302.004 Compenso educatori profilassi dentaria	1'015.00		1'000.00		875.00	
103.302.007 Assegni familiari	15.25		20.00		13.15	
103.303.000 Contributi AVS,AI,IPG E AD	62.95		70.00		54.25	
103.305.000 Assicurazione infortuni	2.10		10.00		1.75	
103.310.006 Materiale scolastico e didattico			100.00			
<b>103 S.I. - Servizio medico dentario</b>	<b>1'095.30</b>		<b>1'200.00</b>		<b>944.15</b>	
<b>120 S.E. - attività Didattica</b>						
120.302.000 Stipendi ed indennità ai docenti	1'269'598.20		1'273'000.00		1'231'207.15	
120.302.001 Stipendi direzione	152'288.40		156'000.00		147'339.35	
120.302.002 Supplenze docenti	55'376.15		60'000.00		35'035.60	
120.302.007 Assegni familiari	21'873.35		22'500.00		20'830.25	
120.303.000 Contributi AVS,AI,IPG E AD	88'753.25		92'000.00		84'362.15	
120.304.002 Contributo cassa pensione	179'060.65		170'000.00		188'803.95	
120.305.000 Assicurazione infortuni	3'016.15		3'400.00		2'892.50	
120.305.002 Assicurazione malattia	12'130.00		15'000.00		11'893.30	
120.309.030 Altre spese per il personale	534.00		2'000.00		774.00	
120.310.006 Materiale scolastico e didattico	43'867.60		54'000.00		42'880.00	
120.310.007 Libri per biblioteca	1'174.50		5'000.00		4'104.60	
120.310.010 Manifestazioni annuali			10'000.00		3'528.65	
120.317.002 Uscite di studio	6'560.00		9'000.00		4'285.50	
120.317.004 Contributo comunale ai corsi sportivi	1'320.00		1'600.00		1'385.00	
120.317.005 Attività Culturali e progetti d'istituto	3'942.35		5'000.00			
120.318.000 Spese ricevimenti e ricorrenze	267.45		1'000.00			
120.318.030 Altre prestazioni di terzi	384.00		1'500.00		1'151.00	
120.352.003 Tasse frequenza se fuori comune	3'600.00		5'000.00		1'800.00	
120.352.011 Rimborso stipendi docenti ad altri comuni			57'000.00		61'186.90	
120.433.001 Contributo famiglie SE fuori comune		2'100.00		3'000.00		1'800.00
120.433.003 Contributo manifestazioni annuali				2'000.00		
120.436.001 Rimborso stipendi da assicurazioni		18'792.20		1'000.00		33'232.20
120.452.000 Rimborso Vacallo stipendi direzione		77'421.25		75'000.00		75'104.10
120.452.001 Rimborso stipendi sostegno pedagogico		135'292.20		120'000.00		125'834.60
120.452.002 Tasse frequenze allievi non domiciliati		9'801.00		3'000.00		6'600.00
120.461.000 Sussidio cantonale stipendi docenti		547'705.00		580'000.00		523'491.00
<b>120 S.E. - attività Didattica</b>	<b>1'843'746.05</b>	<b>791'111.65</b>	<b>1'943'000.00</b>	<b>784'000.00</b>	<b>1'843'459.90</b>	<b>766'061.90</b>



## CONSUNTIVO GESTIONE CORRENTE 2007

Conto	CONSUNTIVO 2007		PREVENTIVO 2007		CONSUNTIVO 2006	
	Uscite	Entrate	Uscite	Entrate	Uscite	Entrate
<b>1 Educazione</b>						
<b>121 S.E. - Servizi</b>						
121.301.000 Stipendi personale in organico	64'766.50		65'000.00		63'660.00	
121.301.002 Stipendi personale pulizia	47'591.50		50'000.00		57'292.75	
121.301.010 Assegni familiari	2'154.95		1'800.00		1'682.95	
121.303.000 Contributi AVS,AI,IPG E AD	6'788.45		7'200.00		6'956.90	
121.304.002 Contributo cassa pensione	3'128.30		3'200.00		3'075.35	
121.305.000 Assicurazione infortuni	629.75		1'000.00		464.95	
121.305.002 Assicurazione malattia	1'384.85		2'300.00		1'452.65	
121.309.030 Altre spese per il personale			500.00			
121.311.000 Acquisto mobili, macchine ed attrezzature	3'707.50		10'000.00		6'650.75	
121.312.000 Spese di riscaldamento	24'010.00		24'000.00		29'430.80	
121.312.001 Consumo acqua potabile	1'612.80		2'000.00		1'760.25	
121.312.004 Costi d'illuminazione	7'135.80		8'000.00		7'756.35	
121.313.001 Materiale di pulizia, igienico	4'076.70		7'000.00		4'909.60	
121.313.003 Acquisto materiali manutenzione immobili	4'424.80		5'000.00		7'519.75	
121.313.004 Materiale cancelleria e consumo	1'375.05		2'000.00		676.60	
121.313.005 Materiale sanitario e medicinali	246.60		1'000.00		340.70	
121.314.000 Manutenzione stabili e strutture	47'290.95		50'000.00		41'764.65	
121.315.003 Manutenzioni mobili, macchine, attrezzature	5'677.65		5'000.00		12'735.00	
121.316.002 Locazione noleggi leasing	3'945.05		5'000.00		5'306.65	
121.318.001 Spese affrancazioni postali	761.60		800.00		828.50	
121.318.009 Assicurazione mobilio attrezzature	2'060.60		2'400.00		2'049.45	
121.318.011 Assicurazione immobili	7'103.35		9'000.00		7'214.40	
121.318.022 Tasse telefoniche	3'013.40		3'500.00		3'257.85	
121.318.023 Trasporto allievi	37'855.70		40'000.00		39'216.95	
121.318.030 Altre prestazioni di terzi			1'000.00			
121.318.045 Tasse radiotelevisive	608.00		600.00		596.60	
121.390.001 Tassa d'uso canalizzazioni	911.60		1'050.00		1'009.70	
121.427.000 Affitto strutture sportive						200.00
121.436.001 Rimborso stipendi da assicurazioni		1'077.00		1'000.00		5'523.85
121.436.004 Rimborso per danni		48.05		1'000.00		10'693.40
<b>121 S.E. - Servizi</b>	<b>282'261.45</b>	<b>1'125.05</b>	<b>308'350.00</b>	<b>2'000.00</b>	<b>307'610.10</b>	<b>16'417.25</b>
<b>122 Scuola Montana</b>						
122.301.001 Stipendi personale ausiliario			1'000.00		480.00	
122.301.010 Assegni familiari			20.00		7.20	
122.302.005 Compenso agli animatori	900.00		3'000.00		2'130.00	
122.302.007 Assegni familiari	13.50		50.00		31.95	
122.303.000 Contributi AVS,AI,IPG E AD	55.80		300.00		161.80	
122.305.000 Assicurazione infortuni	1.90		50.00		8.30	
122.310.006 Materiale scolastico e didattico			250.00		140.00	
122.317.001 Rimborso spese al personale			1'000.00			
122.317.007 Spese per vitto ed alloggio	13'153.00		7'000.00		20'639.20	
122.317.008 Spese uso impianti gite studio	2'842.00		4'000.00		3'083.10	
122.318.023 Trasporto allievi	1'028.00		2'400.00		3'012.80	
122.433.000 Rimborso dalle famiglie		2'660.00		2'500.00		8'240.00
<b>122 Scuola Montana</b>	<b>17'994.20</b>	<b>2'660.00</b>	<b>19'070.00</b>	<b>2'500.00</b>	<b>29'694.35</b>	<b>8'240.00</b>
<b>124 Corsi ricreativi</b>						
124.302.005 Compenso agli animatori	9'490.00		12'000.00		10'920.00	
124.302.007 Assegni familiari	134.60		180.00		158.70	



## CONSUNTIVO GESTIONE CORRENTE 2007

Conto	CONSUNTIVO 2007		PREVENTIVO 2007		CONSUNTIVO 2006	
	Uscite	Entrate	Uscite	Entrate	Uscite	Entrate
<b>1 Educazione</b>						
<b>124 Corsi ricreativi</b>						
124.303.000 Contributi AVS,AI,IPG E AD	560.90		750.00		655.30	
124.305.000 Assicurazione infortuni	75.45		80.00		70.70	
124.309.030 Altre spese per il personale			200.00			
124.310.006 Materiale scolastico e didattico	4'611.20		6'200.00		4'442.95	
124.366.001 Contributo per attività sportive			250.00			
124.436.007 Rimborso dalle famiglie		4'787.65		6'000.00		5'365.75
<b>124 Corsi ricreativi</b>	<b>14'872.15</b>	<b>4'787.65</b>	<b>19'660.00</b>	<b>6'000.00</b>	<b>16'247.65</b>	<b>5'365.75</b>
<b>125 S.E. - Servizio medico dentario</b>						
125.301.001 Stipendi personale ausiliario	1'135.20		3'500.00		2'529.75	
125.301.010 Assegni familiari	5.60		70.00		8.30	
125.302.004 Compenso educatori profilassi dentaria	1'785.00		2'200.00		2'450.00	
125.302.007 Assegni familiari	26.75		50.00		36.80	
125.303.000 Contributi AVS,AI,IPG E AD	110.65		570.00		162.50	
125.305.000 Assicurazione infortuni	16.25		80.00		29.90	
125.310.006 Materiale scolastico e didattico	85.20		350.00			
125.318.023 Trasporto allievi	504.00		2'500.00		1'106.00	
125.351.010 Contributo medico scolastico	2'736.00		4'500.00		2'619.00	
125.361.000 Contributo al cantone profilassi dentaria	17'545.25		36'000.00		16'869.70	
125.436.010 Rimborso stato trasporto		504.00		2'500.00		1'106.00
<b>125 S.E. - Servizio medico dentario</b>	<b>23'949.90</b>	<b>504.00</b>	<b>49'820.00</b>	<b>2'500.00</b>	<b>25'811.95</b>	<b>1'106.00</b>
<b>150 Altre scuole</b>						
150.351.001 Contributi al cantone scuole speciali			60'000.00		38'380.00	
150.366.000 Contributo ricorrente scuola media	23'130.00		23'000.00		22'595.00	
150.366.008 Contributo scuola media	760.00		3'000.00		808.00	
150.366.016 Trasporto allievi scuola media	39'458.40		29'000.00		34'273.35	
<b>150 Altre scuole</b>	<b>63'348.40</b>		<b>115'000.00</b>		<b>96'056.35</b>	
<b>1 educazione</b>	<b>3'387'738.85</b>	<b>1'190'901.44</b>	<b>3'597'800.00</b>	<b>1'141'800.00</b>	<b>3'454'013.20</b>	<b>1'184'405.90</b>
<b>Risultato Dicastero</b>		<b>2'196'837.41</b>		<b>2'456'000.00</b>		<b>2'269'607.30</b>





## CONSUNTIVO GESTIONE CORRENTE 2007

Conto	CONSUNTIVO 2007		PREVENTIVO 2007		CONSUNTIVO 2006	
	Uscite	Entrate	Uscite	Entrate	Uscite	Entrate
<b>2 Cultura, Sport, Tempo libero</b>						
<b>200 Attività culturali</b>						
200.310.004 Pubblicazioni e inserzioni			2'000.00		2'962.70	
200.311.000 Acquisto mobili, macchine ed attrezzature			15'000.00			
200.311.006 Acquisto tavoli per manifestazioni	9'490.00					
200.318.051 Morbio Senza Frontiere	13'455.95					
200.318.060 Morbio a teatro	4'000.00					
200.352.004 Rimborso spese attività sportive	180.00		2'000.00		2'161.00	
200.365.001 Contributi a società come da convenzioni	140'000.00		140'000.00		140'000.00	
200.365.002 Contributi secondo regolamento	31'700.00		35'000.00		21'534.00	
200.365.003 Contributi per manifestazioni secondo regolamento	6'500.00		10'000.00		18'363.30	
200.365.020 Contributo ai gruppi politici	12'000.00		12'000.00		12'000.00	
200.436.019 Partecipazione manifestazione Morbio Senza Fr		1'488.00				
200.469.004 Contributo NCKM acquisto tavoli per manifestazi		9'490.00				
200.469.005 Contributo NCKM Morbio a teatro		4'000.00				
<b>200 Attività culturali</b>	<b>217'325.95</b>	<b>14'978.00</b>	<b>216'000.00</b>		<b>197'021.00</b>	
<b>210 Centro sportivo</b>						
210.312.001 Consumo acqua potabile	147.45		200.00		132.10	
210.312.004 Costi d'illuminazione	415.35		500.00		347.70	
210.313.003 Acquisto materiali manutenzione immobili	2'774.55		5'000.00		1'410.85	
210.314.000 Manutenzione stabili e strutture	18'074.20		70'000.00		40'450.10	
210.318.011 Assicurazione immobili	1'349.20		2'040.00		1'771.75	
210.390.001 Tassa d'uso canalizzazioni			50.00			
210.436.004 Rimborso per danni				1'000.00		
<b>210 Centro sportivo</b>	<b>22'760.75</b>		<b>77'790.00</b>	<b>1'000.00</b>	<b>44'112.50</b>	
<b>214 Orti familiari</b>						
214.313.003 Acquisto materiali manutenzione immobili	51.65		2'000.00			
214.316.007 Orti familiari	2'000.00		2'000.00		2'000.00	
214.366.017 Contributo comunale	1'500.00		1'500.00		1'500.00	
214.427.004 Affitto orti		5'640.00		6'000.00		5'760.00
<b>214 Orti familiari</b>	<b>3'551.65</b>	<b>5'640.00</b>	<b>5'500.00</b>	<b>6'000.00</b>	<b>3'500.00</b>	<b>5'760.00</b>
<b>215 Piscina, Pista ghiaccio</b>						
215.366.007 Contributo entrata impianti sportivi Chiasso	11'007.50		11'000.00		10'995.00	
215.366.015 Contributo parco acquatico	23'952.30		24'000.00		23'749.20	
215.436.013 Tessere piscina		11'380.00		12'000.00		11'880.00
<b>215 Piscina, Pista ghiaccio</b>	<b>34'959.80</b>	<b>11'380.00</b>	<b>35'000.00</b>	<b>12'000.00</b>	<b>34'744.20</b>	<b>11'880.00</b>
<b>216 Parchi, Giardini e Sentieri</b>						
216.312.001 Consumo acqua potabile	332.75		300.00		325.60	
216.312.004 Costi d'illuminazione	4.70		150.00		120.00	
216.313.003 Acquisto materiali manutenzione immobili	1'244.15		5'000.00		3'032.95	
216.314.009 Manutenzione giardini, parchi, sentieri	13'688.10		10'000.00		7'896.85	
216.390.001 Tassa d'uso canalizzazioni	26.90		200.00		26.90	
<b>216 Parchi, Giardini e Sentieri</b>	<b>15'296.60</b>		<b>15'650.00</b>		<b>11'402.30</b>	
<b>2 cultura,sport, tempo libero</b>	<b>293'894.75</b>	<b>31'998.00</b>	<b>349'940.00</b>	<b>19'000.00</b>	<b>290'780.00</b>	<b>17'640.00</b>
<b>Risultato Dicastero</b>		<b>261'896.75</b>		<b>330'940.00</b>		<b>273'140.00</b>



## CONSUNTIVO GESTIONE CORRENTE 2007

Conto	CONSUNTIVO 2007		PREVENTIVO 2007		CONSUNTIVO 2006	
	Uscite	Entrate	Uscite	Entrate	Uscite	Entrate
<b>3 Culto</b>						
<b>300 Culto</b>						
300.362.005 Obbligo legato Canturio	20.00		20.00		20.00	
300.362.006 Obbligo legato Balerna	50.00		50.00		50.00	
300.362.007 Parrocchia pane san Giorgio	550.00		1'000.00		1'100.00	
300.362.008 Contributo per l'organista	500.00		500.00		500.00	
300.362.009 Altri contributi	500.00		1'000.00		500.00	
300.362.012 contributo alla parrocchia	44'946.00		45'300.00		44'834.00	
<b>300 Culto</b>	<b>46'566.00</b>		<b>47'870.00</b>		<b>47'004.00</b>	
<b>3 culto</b>	<b>46'566.00</b>		<b>47'870.00</b>		<b>47'004.00</b>	
<b>Risultato Dicastero</b>		<b>46'566.00</b>		<b>47'870.00</b>		<b>47'004.00</b>



## CONSUNTIVO GESTIONE CORRENTE 2007

Conto	CONSUNTIVO 2007		PREVENTIVO 2007		CONSUNTIVO 2006	
	Uscite	Entrate	Uscite	Entrate	Uscite	Entrate
<b>4 Economia pubblica</b>						
<b>400 Economia pubblica</b>						
400.362.000 Contributo all'ente turistico	823.30		1'000.00		742.00	
400.362.004 Parco del Breggia - PUC/PB	13'720.00		13'720.00		13'720.00	
400.365.005 Contributi condotta veterinaria			150.00			
<b>400 Economia pubblica</b>	<b>14'543.30</b>		<b>14'870.00</b>		<b>14'462.00</b>	
<b>4 economia pubblica</b>	<b>14'543.30</b>		<b>14'870.00</b>		<b>14'462.00</b>	
<b>Risultato Dicastero</b>		<b>14'543.30</b>		<b>14'870.00</b>		<b>14'462.00</b>



## CONSUNTIVO GESTIONE CORRENTE 2007

Conto	CONSUNTIVO 2007		PREVENTIVO 2007		CONSUNTIVO 2006	
	Uscite	Entrate	Uscite	Entrate	Uscite	Entrate
<b>5 Previdenza sociale</b>						
<b>500 Previdenza sociale</b>						
500.352.012 Autorità tutoria regionalizzata	36'223.30		35'000.00		52'563.30	
500.361.001 Contributo al cantone AVS/AI/CM/PC	893'908.60		880'000.00		928'805.60	
500.361.002 Provvedimenti di protezione Lfam	28'802.00		70'000.00		67'089.00	
500.361.003 Contributo al cantone assistenza sociale	195'398.53		200'000.00		205'019.03	
500.361.005 Contributo al cantone comunità tariffale	16'296.00		26'000.00		26'971.00	
500.361.010 Contributo al cantone linea circolare	108'493.00		110'000.00		1'036.85	
500.361.012 Trasporto pubblico cantonale	12'753.00					
500.361.013 Collocamento minorenni in istituti AI	20'000.00					
500.362.011 Contributo per anziani ospiti di altri istituti	481'500.25		560'000.00		532'565.95	
500.365.006 Contributi ad associazioni a carattere sociale	5'300.00		5'000.00		2'800.00	
500.365.008 Contributo casa riposo San Rocco	451'150.00		420'000.00		393'225.00	
500.365.009 Anziani ospiti in altri istituti	18'363.00		25'000.00		20'916.00	
500.365.015 Contributi per il SACD	128'623.35		160'000.00		128'661.30	
500.365.016 Contributi per i servizi d'appoggio	63'312.35		65'000.00		64'530.45	
500.365.017 Servizio medico dentario regionale	7'854.15		8'000.00		7'737.40	
500.365.021 Contributo Associazione famiglie diurne Mendris	28'500.00					
500.366.004 Contributo partecipazione colonie	1'500.00		1'000.00		100.00	
500.366.005 Contributo solidarietà nazionale			1'000.00			
500.366.006 Contributo partecipazione corsi lingue			500.00			
500.366.009 Abbonamenti autolinea anziani	1'875.00		1'000.00		48.60	
500.366.012 Iniziative terza età	23'069.60		22'000.00		21'863.80	
500.366.014 Azione promozionale trasporti pubblici	3'319.90		5'000.00		5'602.80	
<b>500 Previdenza sociale</b>	<b>2'526'242.03</b>		<b>2'594'500.00</b>		<b>2'459'536.08</b>	
<b>5 previdenza sociale</b>	<b>2'526'242.03</b>		<b>2'594'500.00</b>		<b>2'459'536.08</b>	
<b>Risultato Dicastero</b>		<b>2'526'242.03</b>		<b>2'594'500.00</b>		<b>2'459'536.08</b>



## CONSUNTIVO GESTIONE CORRENTE 2007

Conto	CONSUNTIVO 2007		PREVENTIVO 2007		CONSUNTIVO 2006	
	Uscite	Entrate	Uscite	Entrate	Uscite	Entrate
<b>6 Polizia</b>						
<b>600 Servizio polizia</b>						
600.301.000 Stipendi personale in organico	75'675.60		78'500.00		75'486.50	
600.301.006 Indennità ore straordinarie	900.00					
600.301.007 Gratifiche e anzianità servizio					5'806.65	
600.301.010 Assegni familiari	1'144.95		1'200.00		1'179.40	
600.303.000 Contributi AVS,AI,IPG E AD	4'641.70		4'900.00		4'870.10	
600.304.002 Contributo cassa pensione	8'454.95		9'000.00		8'529.85	
600.305.000 Assicurazione infortuni	452.45		600.00		365.45	
600.305.002 Assicurazione malattia	820.35		1'400.00		991.75	
600.306.000 Abbigliamento di servizio			2'000.00		1'572.05	
600.309.001 Spese corsi di perfezionamento			1'000.00			
600.310.003 Materiale cancelleria e stampati			1'000.00			
600.317.001 Rimborso spese al personale	1'999.80		2'000.00		1'999.80	
600.318.005 Spese per pattugliatori scolastici	560.00		1'000.00		760.00	
600.318.030 Altre prestazioni di terzi			1'000.00			
600.318.048 Interventi Prosecur	24'313.65		16'000.00		17'961.80	
600.352.002 Interventi polizia Chiasso	169'368.40		165'000.00		168'000.00	
600.410.000 Tasse permessi prolungamento orario		90.00		100.00		120.00
600.436.001 Rimborso stipendi da assicurazioni				1'000.00		
600.437.001 Contravvenzioni		30'830.00		25'000.00		27'560.00
600.490.000 Accredito per prestazioni del personale		5'000.00		5'000.00		5'000.00
<b>600 Servizio polizia</b>	<b>288'331.85</b>	<b>35'920.00</b>	<b>284'600.00</b>	<b>31'100.00</b>	<b>287'523.35</b>	<b>32'680.00</b>
<b>610 Servizio pompieri</b>						
610.318.014 Contributi AAP per idranti	5'000.00		5'000.00		5'000.00	
610.352.005 Contributo corpo pompieri Chiasso	69'243.00		90'000.00		89'619.00	
<b>610 Servizio pompieri</b>	<b>74'243.00</b>		<b>95'000.00</b>		<b>94'619.00</b>	
<b>630 Protezione civile e militare</b>						
630.312.002 Costi d'illuminazione, energia e riscaldamento	151.35		400.00		95.25	
630.314.000 Manutenzione stabili e strutture			20'000.00		160.00	
630.315.003 Manutenzioni mobili, macchine, attrezzature	258.70		500.00		408.50	
630.318.011 Assicurazione immobili			600.00		462.45	
630.318.019 Quote sociali ad associazioni			100.00			
630.318.022 Tasse telefoniche	404.00		300.00		521.90	
630.352.006 Partecipazione al consorzio ente PC	68'868.95		78'000.00		79'711.80	
630.365.010 Contributo tiro obbligatorio	1'635.00		3'000.00		1'240.00	
630.383.000 Versamenti contributi sostitutivi rifugi	64'352.50		10'000.00		83'485.00	
630.427.002 Affitto rifugio pubblico PCi				100.00		
630.430.001 Contributi sostitutivi per rifugi PCi		64'352.50		10'000.00		83'485.00
<b>630 Protezione civile e militare</b>	<b>135'670.50</b>	<b>64'352.50</b>	<b>112'900.00</b>	<b>10'100.00</b>	<b>166'084.90</b>	<b>83'485.00</b>
<b>6 polizia</b>	<b>498'245.35</b>	<b>100'272.50</b>	<b>492'500.00</b>	<b>41'200.00</b>	<b>548'227.25</b>	<b>116'165.00</b>
<b>Risultato Dicastero</b>		<b>397'972.85</b>		<b>451'300.00</b>		<b>432'062.25</b>



## CONSUNTIVO GESTIONE CORRENTE 2007

Conto	CONSUNTIVO 2007		PREVENTIVO 2007		CONSUNTIVO 2006	
	Uscite	Entrate	Uscite	Entrate	Uscite	Entrate
<b>7 Costruzioni</b>						
<b>700 Ufficio tecnico - amministrazione</b>						
700.301.000 Stipendi personale in organico	391'254.95		392'000.00		388'669.90	
700.301.007 Gratifiche e anzianità servizio					2'000.00	
700.301.010 Assegni familiari	5'818.60		5'800.00		5'513.65	
700.303.000 Contributi AVS, AI, IPG E AD	23'804.25		25'000.00		22'671.30	
700.304.002 Contributo cassa pensione	40'959.90		42'000.00		40'863.90	
700.305.000 Assicurazione infortuni	2'169.25		3'100.00		1'528.25	
700.305.002 Assicurazione malattia	4'601.70		7'000.00		4'528.05	
700.309.001 Spese corsi di perfezionamento	190.00		1'000.00			
700.309.030 Altre spese per il personale	821.30		1'000.00		613.50	
700.310.003 Materiale cancelleria e stampati	2'478.45		8'000.00		6'617.80	
700.310.004 Pubblicazioni e inserzioni	423.95		2'000.00		257.15	
700.310.005 Libri, giornali e riviste			1'000.00		168.10	
700.311.000 Acquisto mobili, macchine ed attrezzature	478.90		10'000.00		7'384.60	
700.315.003 Manutenzioni mobili, macchine, attrezzature	13'901.30		13'000.00		14'750.20	
700.317.001 Rimborso spese al personale	300.00		500.00		378.00	
700.318.000 Spese ricevimenti e ricorrenze			500.00			
700.318.008 Onorari per consulenze e progetti	35'768.10		25'000.00		1'523.00	
700.318.009 Assicurazione mobilio attrezzature	953.30		1'100.00		948.15	
700.318.017 Pratiche e procedure giudiziarie			1'000.00			
700.318.018 Onorari ad avvocati e notai	13'234.80		1'000.00			
700.318.021 Onorari al geometra	43'458.80		40'000.00		45'955.80	
700.318.022 Tasse telefoniche	4'750.15		6'500.00		5'220.50	
700.318.024 Tasse radio	442.80		800.00		442.80	
700.318.025 Tasse governative	646.35		1'000.00		50.00	
700.318.032 Onorari per esami di costruzione			1'000.00			
700.427.003 Affitto occupazione area pubblica		1'500.00		1'000.00		7'600.00
700.431.002 Tasse approvazioni progetti		19'137.55		16'000.00		24'323.40
700.431.004 Tasse licenze abitabilità		2'142.20		2'500.00		1'355.50
700.431.005 Tasse diverse		5'139.00		6'000.00		4'877.00
700.431.007 Tasse processuali				100.00		
700.431.008 Tasse per esami di costruzione				100.00		
700.434.000 Tasse per aggiornamento catastale		28'476.10		27'000.00		26'369.40
700.434.001 Proventi pesa pubblica		8.00		100.00		8.00
700.436.001 Rimborso stipendi da assicurazioni				1'000.00		17'853.10
700.436.003 Rimborso AAP servizi amministrativi		50'000.00		50'000.00		50'000.00
700.437.002 Multe edilizie		2'500.00		500.00		2'400.00
700.461.005 Sussidio cantonale misurazioni catastali		3'268.45		2'000.00		2'754.70
<b>700 Ufficio tecnico - amministrazione</b>	<b>586'456.85</b>	<b>112'171.30</b>	<b>589'300.00</b>	<b>106'300.00</b>	<b>550'084.65</b>	<b>137'541.10</b>

### 720 Ufficio tecnico - servizi

720.301.000 Stipendi personale in organico	539'241.80		544'000.00		537'917.50	
720.301.001 Stipendi personale ausiliario	9'390.00		10'000.00		8'405.00	
720.301.006 Indennità ore straordinarie	4'400.00					
720.301.007 Gratifiche e anzianità servizio					3'500.00	
720.301.010 Assegni familiari	8'170.75		8'200.00		8'048.90	
720.303.000 Contributi AVS, AI, IPG E AD	33'473.45		34'000.00		33'219.65	
720.304.002 Contributo cassa pensione	33'655.80		34'000.00		33'543.20	
720.305.000 Assicurazione infortuni	3'169.65		4'300.00		2'345.20	
720.305.002 Assicurazione malattia	6'188.95		9'400.00		6'481.45	
720.306.000 Abbigliamento di servizio	1'593.85		2'000.00		1'050.85	



## CONSUNTIVO GESTIONE CORRENTE 2007

Conto	CONSUNTIVO 2007		PREVENTIVO 2007		CONSUNTIVO 2006	
	Uscite	Entrate	Uscite	Entrate	Uscite	Entrate
<b>7 Costruzioni</b>						
<b>720 Ufficio tecnico - servizi</b>						
720.309.001 Spese corsi di perfezionamento	100.00		1'000.00			
720.309.002 Regalie al personale			500.00		32.90	
720.309.030 Altre spese per il personale	342.00		500.00		263.90	
720.311.004 Acquisto attrezzature, veicoli, macchine	4'338.05		40'000.00		4'859.60	
720.312.000 Spese di riscaldamento			3'500.00		2'734.85	
720.312.001 Consumo acqua potabile	244.70		500.00		265.20	
720.312.004 Costi d'illuminazione	1'177.75		1'700.00		1'096.70	
720.313.001 Materiale di pulizia, igienico	249.00		900.00		293.00	
720.313.003 Acquisto materiali manutenzione immobili	9'921.10		10'000.00		5'786.65	
720.313.005 Materiale sanitario e medicinali			200.00		91.40	
720.313.006 Spese carburante	14'380.10		21'000.00		21'659.70	
720.313.007 Altro materiale di consumo	13'710.55		13'000.00		17'238.85	
720.314.000 Manutenzione stabili e strutture	5'635.65		20'000.00		15'547.15	
720.315.001 Manutenzione veicoli	22'056.15		30'000.00		55'048.80	
720.315.003 Manutenzioni mobili, macchine, attrezzature	9'760.55		10'000.00		12'372.80	
720.317.001 Rimborso spese al personale	50.00		500.00		71.60	
720.318.009 Assicurazione mobilio attrezzature	404.35		500.00		402.15	
720.318.011 Assicurazione immobili	640.85		1'000.00		928.85	
720.318.012 Tasse circolazione veicoli	6'728.80		7'000.00		6'100.20	
720.318.013 Assicurazione veicoli	10'601.15		18'000.00		10'100.90	
720.318.020 Franchigie assicurative	500.00		500.00		500.00	
720.318.022 Tasse telefoniche	1'420.85		1'400.00		1'162.10	
720.390.001 Tassa d'uso canalizzazioni	160.95		200.00		157.55	
720.429.000 Noleggi veicoli e attrezzature		20'898.30		21'000.00		20'358.00
720.435.000 Ricavi vendita materiale diversi				100.00		
720.436.001 Rimborso stipendi da assicurazioni		4'143.50		1'000.00		3'320.65
720.436.004 Rimborso per danni				500.00		2'980.85
720.436.006 Rimborsi diversi				500.00		
720.436.011 Rimborso AAP prestazioni operai		90'000.00		90'000.00		90'000.00
720.439.000 Entrate varie				500.00		
720.490.000 Accredito per prestazioni del personale		195'000.00		195'000.00		195'000.00
<b>720 Ufficio tecnico - servizi</b>	<b>741'706.80</b>	<b>310'041.80</b>	<b>827'800.00</b>	<b>308'600.00</b>	<b>791'226.60</b>	<b>311'659.50</b>

### 740 Strade, Piazze e Posteggi

740.310.009 Materiale per parchimetri			1'000.00		1'466.40	
740.311.000 Acquisto mobili, macchine ed attrezzature			1'000.00		556.00	
740.311.002 Acquisto segnaletica stradale	711.00		4'000.00		7'573.00	
740.311.003 Acquisto per arredo urbano	6'235.65		5'000.00		17'470.00	
740.312.003 Illuminazione pubblica	78'812.95		78'000.00		77'861.35	
740.313.007 Altro materiale di consumo			2'000.00		1'251.80	
740.313.008 Acquisto sale antigelo e ghiaietto	1'233.00		7'000.00		9'389.00	
740.313.009 Materiale numerazioni case e denominazioni str	609.40		5'000.00		326.55	
740.313.010 Vernice per segnaletica stradale	1'359.00		3'000.00		1'474.00	
740.313.011 Acquisto lampade stradali			15'000.00		17'000.00	
740.314.001 Manutenzione strade, piazze, posteggi e rotonde	23'472.65		80'000.00		64'797.35	
740.314.004 Manutenzione impianti illuminazione	7'562.30		15'000.00		20'212.00	
740.315.006 Manutenzione parchimetri	1'839.15		2'000.00		490.90	
740.318.035 Assicurazione impianti			800.00			
740.319.050 Altre spese per beni e servizi			500.00			
740.362.003 Commissione regionale trasporti	8'420.65		8'000.00		7'650.85	



## CONSUNTIVO GESTIONE CORRENTE 2007

Conto	CONSUNTIVO 2007		PREVENTIVO 2007		CONSUNTIVO 2006	
	Uscite	Entrate	Uscite	Entrate	Uscite	Entrate
<b>7 Costruzioni</b>						
<b>740 Strade, Piazze e Posteggi</b>						
740.382.000 Contributi sostitutivi per posteggi			5'000.00		18'837.50	
740.390.000 Addebito spese per il personale	100'000.00		100'000.00		100'000.00	
740.427.006 Parchimetri		77'101.40		77'000.00		70'936.25
740.430.000 Contributi sostitutivi per posteggi				5'000.00		18'837.50
740.435.002 Vendita numeri civici				100.00		
740.436.004 Rimborso per danni		6'084.60		1'000.00		1'569.95
740.469.002 Altri contributi						4'195.10
<b>740 Strade, Piazze e Posteggi</b>	<b>230'255.75</b>	<b>83'186.00</b>	<b>332'300.00</b>	<b>83'100.00</b>	<b>346'356.70</b>	<b>95'538.80</b>
<b>7 costruzioni</b>	<b>1'558'419.40</b>	<b>505'399.10</b>	<b>1'749'400.00</b>	<b>498'000.00</b>	<b>1'687'667.95</b>	<b>544'739.40</b>
<b>Risultato Dicastero</b>		<b>1'053'020.30</b>		<b>1'251'400.00</b>		<b>1'142'928.55</b>





## CONSUNTIVO GESTIONE CORRENTE 2007

Conto	CONSUNTIVO 2007		PREVENTIVO 2007		CONSUNTIVO 2006	
	Uscite	Entrate	Uscite	Entrate	Uscite	Entrate
<b>8 Igiene e ambiente</b>						
<b>800 Servizio sanitario</b>						
800.313.014 Prodotti Flavescenza	128.40		200.00		139.35	
800.318.036 Servizio ispezione alimenti	100.00		200.00		100.00	
800.318.038 Spese per disinfezioni			1'000.00			
800.365.011 Servizio autoambulanza Mendrisiotto	81'278.50		88'000.00		81'814.90	
800.435.003 Vendita prodotti Flavescenza		95.05		300.00		111.15
<b>800 Servizio sanitario</b>	<b>81'506.90</b>	<b>95.05</b>	<b>89'400.00</b>	<b>300.00</b>	<b>82'054.25</b>	<b>111.15</b>
<b>820 Fognature e Depurazione</b>						
820.310.008 Cancelleria stampati IVA	2'000.00		2'000.00		2'000.00	
820.311.005 Acquisto mobili, macchine, attrezzature - IVA -			1'000.00			
820.314.006 Manutenzione canalizzazioni	11'718.40		40'000.00		23'462.60	
820.315.005 Manutenzione apparecchi ed attrezzature -IVA-			2'000.00			
820.330.004 Condoni abbandoni -USF-			100.00		68.80	
820.352.007 Contributo consorzio depurazione acque	269'074.80		345'000.00		345'120.60	
820.380.000 Accantonamento manutenzione straord. canalizz	20'000.00		20'000.00		20'000.00	
820.390.000 Addebito spese per il personale	10'000.00		10'000.00		10'000.00	
820.431.010 Tasse diffide e diverse -USF-		74.35		100.00		139.40
820.434.003 Tasse d'uso per canalizzazioni		307'134.30		330'000.00		328'782.15
820.434.004 Tasse allacciamento canalizzazioni		11'500.00		3'000.00		5'500.00
820.480.001 Prelevamento dal fondo manutenzione canalizza		11'718.40		40'000.00		23'462.60
820.490.001 Tasse d'uso dicasteri		2'505.80		3'000.00		2'824.55
<b>820 Fognature e Depurazione</b>	<b>312'793.20</b>	<b>332'932.85</b>	<b>420'100.00</b>	<b>376'100.00</b>	<b>400'652.00</b>	<b>360'708.70</b>
<b>830 Rifiuti, Protezione Ambiente ed Arginature</b>						
830.309.001 Spese corsi di perfezionamento			1'000.00			
830.310.008 Cancelleria stampati IVA	2'000.00		2'000.00		2'000.00	
830.311.005 Acquisto mobili, macchine, attrezzature - IVA -	522.55		15'000.00			
830.313.012 Altro materiale di consumo -IVA-	4'048.40		4'000.00		2'984.80	
830.314.007 Manutenzione argini	46'634.25		31'000.00		31'973.25	
830.315.005 Manutenzione apparecchi ed attrezzature -IVA-	3'580.10		10'000.00		377.05	
830.318.040 Nettezza urbana esercizio			190'000.00		180'105.10	
830.318.042 Contributo consorzio arginature	32'000.00		20'000.00		36'412.20	
830.318.046 Area di compostaggio	680.95		3'000.00		1'189.30	
830.318.050 Eliminazione carcasse animali	2'259.40		2'400.00		2'292.45	
830.318.052 Smaltimento pneumatici	421.75					
830.318.053 Raccolta vegetali	25'776.80					
830.318.054 Raccolta ingombranti	33'774.25					
830.318.055 Raccolta e smaltimento vetro	17'007.70					
830.318.056 Raccolta urbani	123'896.10					
830.318.057 Raccolta e smaltimento carta	2'702.45					
830.318.058 Raccolta materiale vario	4'221.85					
830.318.059 Smaltimento ferro ed alluminio	2'160.00					
830.330.003 Condoni abbandoni -RAR-	7'219.20		3'000.00		6'758.50	
830.352.008 Nettezza urbana - deposito	334'494.80		350'000.00		377'272.90	
830.352.013 Smaltimento verde	35'085.05					
830.390.000 Addebito spese per il personale	70'000.00		70'000.00		70'000.00	
830.431.011 Tasse sollecitazioni e diffide -RAR-		696.90		600.00		836.30
830.434.005 Tassa raccolta rifiuti		423'446.30		430'000.00		425'693.40
830.437.003 Multe -RAR-		200.00		100.00		220.00



## CONSUNTIVO GESTIONE CORRENTE 2007

Conto	CONSUNTIVO 2007		PREVENTIVO 2007		CONSUNTIVO 2006	
	Uscite	Entrate	Uscite	Entrate	Uscite	Entrate
<b>8 Igiene e ambiente</b>						
<b>830 Rifiuti, Protezione Ambiente ed Arginature</b>						
<b>830 Rifiuti, Protezione Ambiente ed Arginature</b>	<b>748'485.60</b>	<b>424'343.20</b>	<b>701'400.00</b>	<b>430'700.00</b>	<b>711'365.55</b>	<b>426'749.70</b>
<b>850 Cimitero</b>						
850.311.004 Acquisto attrezzature, veicoli, macchine			5'000.00		58.10	
850.312.001 Consumo acqua potabile	418.85		850.00		824.25	
850.312.002 Costi d'illuminazione, energia e riscaldamento	2'716.00		3'200.00		2'250.45	
850.313.001 Materiale di pulizia, igienico	3'124.60		2'500.00		3'491.55	
850.313.003 Acquisto materiali manutenzione immobili	2'156.30		2'000.00		1'954.45	
850.313.007 Altro materiale di consumo	1'132.00		1'000.00		453.05	
850.314.000 Manutenzione stabili e strutture	19'967.90		50'000.00		32'142.00	
850.318.009 Assicurazione mobilio attrezzature	47.40		60.00		47.15	
850.318.011 Assicurazione immobili	1'011.85		1'450.00		1'330.55	
850.318.030 Altre prestazioni di terzi	860.80		3'000.00			
850.318.043 Spese per ricorrenze	784.00		1'500.00			
850.390.000 Addebito spese per il personale	25'000.00		25'000.00		25'000.00	
850.390.001 Tassa d'uso canalizzazioni	315.10		300.00		359.85	
850.434.006 Tasse cimitero		34'800.00		15'000.00		21'479.60
850.436.004 Rimborso per danni				1'000.00		
<b>850 Cimitero</b>	<b>57'534.80</b>	<b>34'800.00</b>	<b>95'860.00</b>	<b>16'000.00</b>	<b>67'911.40</b>	<b>21'479.60</b>
<b>8 igiene e ambiente</b>	<b>1'200'320.50</b>	<b>792'171.10</b>	<b>1'306'760.00</b>	<b>823'100.00</b>	<b>1'261'983.20</b>	<b>809'049.15</b>
<b>Risultato Dicastero</b>		<b>408'149.40</b>		<b>483'660.00</b>		<b>452'934.05</b>



## CONSUNTIVO GESTIONE CORRENTE 2007

Conto	CONSUNTIVO 2007		PREVENTIVO 2007		CONSUNTIVO 2006	
	Uscite	Entrate	Uscite	Entrate	Uscite	Entrate
<b>9 Finanze</b>						
<b>900 Imposte e partecipazioni</b>						
900.330.000 Condoni, abbandoni e bonifici	147'268.60		100'000.00		63'790.12	
900.361.009 Contributo al fondo di perequazione	28'046.00		40'000.00		29'092.00	
900.400.000 Gettito persone fisiche		7'000'000.00				6'700'000.00
900.400.001 Sopravvenienze attive		1'155'062.35		600'000.00		678'299.35
900.400.004 Imposte alla fonte e dimoranti		569'019.80		500'000.00		545'579.70
900.401.000 Gettito persone giuridiche		800'000.00				800'000.00
900.402.000 Imposta immobiliare		400'000.00				400'000.00
900.403.000 Imposte speciali		177'931.15		120'000.00		337'194.00
900.410.003 Ristorno per vendita energia		522'396.00		460'000.00		486'267.45
900.410.004 Ristorno per vendita gas		614.20		400.00		638.00
900.441.003 Quota parte imposte successioni e donazioni		4'400.55				4'975.75
900.441.004 Quota parte utili immobiliari		34'381.35				90'812.15
900.441.005 Quota parte imposte immobiliari PG		26'252.00				85'346.00
900.444.000 Contributo di livellamento		383'619.00		370'000.00		414'829.00
<b>900 Imposte e partecipazioni</b>	<b>175'314.60</b>	<b>11'073'676.40</b>	<b>140'000.00</b>	<b>2'050'400.00</b>	<b>92'882.12</b>	<b>10'543'941.40</b>
<b>930 Interessi</b>						
930.321.000 Interessi C/C banca			40'000.00		300.00	
930.322.021 Raiffeisen 10676.75-06.03.2007-06.03.2017	127'636.10		32'000.00		175'000.00	
930.322.023 UBS 236-343468.06Y					7'680.00	
930.322.024 Raiffeisen 10676.69/1 - 30.11.2004 - 29.11.2009	145'188.35		144'000.00		113'841.65	
930.322.025 UBS 236-343468.90K 13.03.06-13.03.14	84'406.25		83'300.00		67'756.25	
930.322.050 Interessi nuovi prestiti			164'000.00			
930.329.001 Interessi remuneratori su imposte	54'207.75		60'000.00		66'407.20	
930.329.002 Altri interessi passivi	14'190.85		5'000.00		12'101.65	
930.420.000 Interessi C/C banca - posta		15'154.05		2'000.00		1'353.10
930.421.000 Interessi C/C comune-AAP		9'497.00		15'000.00		12'382.70
930.421.004 Interessi dilazioni crediti		88'512.15		44'000.00		253'935.45
930.421.005 Altri interessi C/C		288.40		1'000.00		407.25
<b>930 Interessi</b>	<b>425'629.30</b>	<b>113'451.60</b>	<b>528'300.00</b>	<b>62'000.00</b>	<b>443'086.75</b>	<b>268'078.50</b>
<b>970 Ammortamenti</b>						
970.331.000 Ammortamenti crediti a 1 Fr.					15.00	
970.331.001 Terreno asilo Mesana	1'185.45		1'186.00		1'197.45	
970.331.002 Acquisto MQ.1056 particella 522	470.45		471.00		475.20	
970.331.102 Asfaltatura economica 3° periodo	1'171.35		1'172.00		1'068.10	
970.331.103 Asfaltatura economica 4° periodo					10'924.70	
970.331.105 Formazione camera deposito Breggia	2'212.15		2'213.00		2'017.15	
970.331.106 Pavimentazione economica 4° periodo	1'236.30		1'237.00		1'127.35	
970.331.108 Tappeto asfalto sedimi 6° periodo					10'841.15	
970.331.118 Pavimentazione economica 7° periodo	2'345.80		2'346.00		2'139.05	
970.331.120 Pavimentazione economica tratti strade comunali	2'378.40		2'379.00		2'168.75	
970.331.121 1° Lotto sistemazione viaria paese	6'792.30		6'793.00		6'193.55	
970.331.122 Rifacimento parziale sedime strada Balbio	16'987.75		16'988.00		15'490.35	
970.331.123 Allargamento strada quartiere Lischee	2'734.20		2'735.00		2'493.20	
970.331.124 Allargamento strada quartiere Guicc	7'312.30		7'313.00		6'667.75	
970.331.126 Strada di raccordo Pascuritt	43'641.35		43'642.00		39'794.55	
970.331.127 Sagrato San Giorgio	2'459.25		2'460.00		2'242.50	
970.331.128 Posteggio Fontanella acquisto mappale 629	2'901.85		2'902.00		2'646.10	
970.331.129 Posteggio Balbio acquisto mappale 803	1'965.90		1'966.00		1'792.65	



## CONSUNTIVO GESTIONE CORRENTE 2007

Conto	CONSUNTIVO 2007		PREVENTIVO 2007		CONSUNTIVO 2006	
	Uscite	Entrate	Uscite	Entrate	Uscite	Entrate
<b>9 Finanze</b>						
<b>970 Ammortamenti</b>						
970.331.131 Formazione posteggio zona Fontanella	6'832.35		6'833.00		6'230.10	
970.331.132 Selciato sagrato chiesa Sta Maria	2'594.60		2'595.00		2'365.90	
970.331.134 Posteggio mappale 359 località Funti	5'553.05		5'554.00		5'063.55	
970.331.136 Sostituzione linea illuminazione salita Costa	10'845.85		10'846.00		692.30	
970.331.137 Sostituzione illuminazione via Balbio	10'908.45		10'909.00		696.30	
970.331.139 Risanamento aree pericolo Murnerei	3'318.90		3'319.00		3'026.35	
970.331.140 Rinnovo linea illuminazione via Guicc	10'684.50		10'685.00		682.00	
970.331.141 Posteggio 1723 e acquisto terreno	23'752.50		23'753.00		21'658.85	
970.331.142 Illuminazione pubblica Pascuritt	964.45		965.00		879.45	
970.331.143 Rinnovo linea illuminazione via Campo	10'910.50		10'911.00		696.40	
970.331.145 Sistemazione strada comunale Serfontana/Ghite	24'267.40		24'268.00		22'128.35	
970.331.146 Illuminazione pubblica reta viaria Serfontana	3'194.10		3'195.00		2'912.55	
970.331.147 Illuminazione pubblica strada cantonale Ghitello	2'581.45		2'582.00		2'353.90	
970.331.148 Illuminazione pubblica Vigna Campo	872.25		873.00		795.35	
970.331.152 Ristrutturazione strada via Arco	2'619.55		2'620.00		2'388.60	
970.331.159 Interventi via Comacini	1'786.75		1'787.00		1'629.25	
970.331.160 Illuminazione marciapiede viale Breggia	1'314.35		1'315.00		1'198.50	
970.331.162 Illuminazione Sta Lucia	863.50		864.00		787.35	
970.331.163 Illuminazione percorso pedonale via Vela	1'540.20		1'541.00		1'404.45	
970.331.165 Rifacimento parte alta Balbio	23'394.00		23'394.00		21'331.90	
970.331.166 Illuminazione parte alta via Balbio	10'672.20		10'673.00		681.20	
970.331.168 Illuminazione alta Balbio	1'933.85		1'934.00		1'763.40	
970.331.171 Illuminazione via Chiesa (via Prevedina)	1'035.60		1'036.00		694.30	
970.331.172 Pavimentazione piazzale Viagnacampo	1'177.65		1'178.00		1'073.85	
970.331.176 Illuminazione pubblica via Comacini	1'824.00		1'825.00		1'663.25	
970.331.178 Illuminazione pubblica via Chiesa	3'524.00		3'525.00		3'213.40	
970.331.179 Illuminazione via Vela	1'894.95		1'895.00		1'727.95	
970.331.180 Illuminazione via Comacini Rotonda Sta Lucia/S	2'256.10		2'257.00		2'057.25	
970.331.182 Strada via Balbio mappale 849	8'131.30		8'132.00		7'414.60	
970.331.184 Pavimentazione viale cimitero	5'148.75		5'149.00		4'694.90	
970.331.186 Illuminazione via Chiesa da rotonda Sta Lucia	10'426.15		10'427.00		665.50	
970.331.187 Pavimentazione Via Bellavista	1'978.95		1'979.00		1'804.50	
970.331.188 Pavimentazione via Vacallo	1'822.90		1'823.00		1'662.25	
970.331.189 Illuminazione pubblica Contrada dei Silva	8'102.80		8'103.00		517.20	
970.331.191 Sistemazione Via Bellavista incrocio Via Valle M	1'970.35		1'971.00		1'796.65	
970.331.192 Incrocio Via Balbio / Via Vela presso ex Stabile	1'441.85		1'442.00		1'314.75	
970.331.193 Illuminazione Via Prevedina	2'197.05		2'198.00			
970.331.198 Migliorie Stradali e moderazione in via dei Fiori	112.05					
970.331.209 Canalizzazione Fontanella	3'071.95		3'072.00		2'801.20	
970.331.219 Canalizzazione Via Vela (allacciamenti privati)	1'799.55		1'800.00		1'640.95	
970.331.220 Risanamento collettore Loegh	5'297.75		5'298.00		4'830.80	
970.331.221 Canalizzazione Serfontana	3'428.40		3'429.00		3'126.20	
970.331.222 Progettazione canalizzazione Via Vela	1'838.85		1'839.00		1'676.80	
970.331.223 Risanamento Vignacampo	906.65		907.00		826.75	
970.331.226 Canalizzazione via Arco	1'144.70		1'145.00		1'043.80	
970.331.228 Piano generale acque PGS	1'494.85		1'495.00		1'363.10	
970.331.229 Canalizzazione Sta Lucia	968.40		969.00		883.00	
970.331.232 Canalizzazione via Vela	2'511.05		2'512.00		2'289.70	
970.331.234 Foggnatura Sta Lucia/San Giorgio	1'829.60		1'830.00		1'668.35	
970.331.235 Canalizzazione Scalinata dei Silva	2'162.80		2'163.00		1'972.15	
970.331.237 Foggnatura parte intermedia via Balbio	4'265.75		4'266.00		3'889.75	



## CONSUNTIVO GESTIONE CORRENTE 2007

Conto	CONSUNTIVO 2007		PREVENTIVO 2007		CONSUNTIVO 2006	
	Uscite	Entrate	Uscite	Entrate	Uscite	Entrate
<b>9 Finanze</b>						
<b>970 Ammortamenti</b>						
970.331.240 Fognatura San Giorgio/Lishee	2'290.25		2'291.00		2'088.35	
970.331.241 Fognatura strada laterale Balbio	784.40		785.00		715.25	
970.331.242 Fognatura via Balbio mappale 849	809.90		810.00		738.50	
970.331.247 Canalizzazione Contrada dei Silva (zona nucleo)	2'966.95		2'967.00		2'705.45	
970.331.248 Fognatura Via dei Fiori	1'184.40		1'185.00		1'080.00	
970.331.301 Centro scolastico San Giorgio	76'268.25		76'269.00		39'723.05	
970.331.304 Sistemazione ed arredo palazzo comunale	5'766.50		5'767.00		3'003.40	
970.331.306 Ampliamento e sistemazione cimitero	76'382.90		76'383.00		39'782.75	
970.331.307 Centro sportivo acquisto mappale 642	18'257.35		18'258.00		9'509.05	
970.331.308 Centro sportivo acquisto mappale 648	34'880.10		34'881.00		18'166.70	
970.331.309 Centro sportivo acquisto mappale 641	12'384.95		12'385.00		6'450.50	
970.331.310 Centro sportivo acquisto mappale 649	27'877.35		27'878.00		14'519.45	
970.331.311 Terreno parco giochi Balbio	7'301.60		7'302.00		3'802.95	
970.331.312 Centro sportivo acquisto mappale 644	4'467.05		4'468.00		2'326.60	
970.331.313 Centro sportivo acquisto mappale 658	14'119.15		14'120.00		7'353.70	
970.331.314 Acquisto/permuto mappale 665 magazzino	14'403.80		14'404.00		7'502.00	
970.331.315 Ampliamento cimitero acquisto mappale 1039	8'716.65		8'717.00		4'539.90	
970.331.319 Parco giochi posteggi Balbio	12'175.20		12'176.00		6'341.25	
970.331.320 Risanamento edificio scuola materna	3'387.30		3'388.00		1'764.20	
970.331.322 Parco giochi mappale 72	7'858.00		7'858.00		4'092.70	
970.331.324 Centro sportivo Lishee 1. tappa	97'600.00		153'600.00		80'000.00	
970.331.325 Acquisto particella 661 zona Strambino	49'264.35		49'265.00		25'658.50	
970.331.326 Perizia centro sportivo	2'749.55		2'750.00		1'432.05	
970.331.327 Opere risanamento centro scolastico San Giorgio	16'766.00		16'767.00		8'732.30	
970.331.329 Acquisto infrastrutture tennis	14'953.15		14'954.00		7'788.10	
970.331.331 Centro sportivo acquisto mappale 653	2'259.80		2'260.00		1'177.00	
970.331.332 Sostituzione caldaia e risanamento centrale ter	3'532.85		3'533.00		1'840.05	
970.331.333 Opere sistemazioni interne/esterne SE	1'111.45		1'112.00		578.85	
970.331.334 Ripristino campi tennis					10'674.05	
970.331.336 Progettazione 2° sede scuola dell'infanzia	2'134.85		2'135.00		1'111.90	
970.331.337 Impianto fotovoltaico SE	1'236.95		1'237.00		644.25	
970.331.339 Riattazione fontanile pubblico località Funti	2'319.00		2'320.00		1'207.80	
970.331.343 Orti familiari	1'473.15		1'474.00		767.25	
970.331.344 Ricostruzione casa comunale	225'310.75		232'959.00		78'832.35	
970.331.346 Esumazione campo A	1'745.70		1'746.00		909.20	
970.331.348 Risanamento stabile scuole comunali	88'458.85		88'459.00		46'072.30	
970.331.349 Modifica accesso e sist. area verde C.S.	6'077.25		6'078.00		3'165.25	
970.331.350 Sistemazione di via Lishee	14'410.80		16'839.00		2'103.60	
970.331.353 Rifacimento tetto magazzino comunale	5'271.95		5'701.00		1'200.00	
970.331.529 Acquisto parchimetri					9'099.35	
970.331.530 Mappa catastale	4'679.05		4'680.00		5'848.85	
970.331.536 Automezzi	2'809.35		2'810.00		3'511.70	
970.331.538 Sostituzione caldaia scuole comunali	3'079.15		3'080.00		3'848.95	
970.331.539 Macchina spazzatrice	9'149.65		9'150.00		11'437.10	
970.331.540 Furgone Renault Trafic	2'611.20		2'612.00		3'264.00	
970.331.541 Pulmino trasporto allievi	7'282.30		7'283.00		9'102.90	
970.331.542 Veicolo Piaggio	2'470.40		2'471.00		3'088.00	
970.331.543 Segnaletica Via S. Franscini	3'943.30		3'944.00		4'929.10	
970.331.544 Archivio storico	3'000.00		3'000.00			
970.331.545 Alzabare	4'557.05		4'558.00		5'696.35	



## CONSUNTIVO GESTIONE CORRENTE 2007

Conto	CONSUNTIVO 2007		PREVENTIVO 2007		CONSUNTIVO 2006	
	Uscite	Entrate	Uscite	Entrate	Uscite	Entrate
<b>9 Finanze</b>						
<b>970 Ammortamenti</b>						
970.331.546 Attrezzature d'esercizio e arredamento casa co	77'694.45		99'296.00		4'119.05	
970.331.549 Struttura informatica	5'064.15		5'400.00			
970.331.550 Potenziamento automezzi comunali			60'000.00			
970.331.811 Finanziamento autosilo OBV	1'920.80		1'921.00		2'043.40	
970.331.812 Contributo strada cantonale Polenta Ghitello	35'462.75		35'463.00		37'726.30	
970.331.814 Contributo cantonale rotonda San Giorgio	5'639.75		5'640.00		5'999.75	
970.331.815 Contributo rotonda Sta Lucia	29'063.80		29'064.00		30'918.95	
970.331.816 Contributo rotonda Kennedy	1'868.25		1'869.00		1'987.50	
970.331.817 Contributo Sta Lucia/San Giorgio	17'301.60		11'302.00		5'640.00	
970.331.818 Contributo PUC-PB	8'072.50		8'073.00		5'890.95	
970.331.821 Contributo consorzio depurazione	7'369.20		7'370.00		7'839.60	
970.331.822 Marciapiede viale Breggia	4'048.65		4'049.00		4'307.05	
970.331.823 Contributo consorzio P.C.	7'325.85		7'326.00		7'793.50	
970.331.824 Impianti PCi Genestrerio e Rancate	4'982.90		4'983.00		5'300.95	
970.331.826 Contributo restauro Basilica	7'279.85		7'280.00		7'744.55	
970.331.827 Pista del ghiaccio	10'790.90		10'791.00		11'479.70	
970.331.828 Stand di Tiro Rovagina	3'480.90		3'481.00		3'703.10	
970.331.829 Contributo Servizio medico dentario regionale	1'927.60		1'928.00		2'050.65	
970.331.941 Piano regolatore	55'222.50		55'223.00		56'668.15	
970.331.942 Studio risanamento scuole elementari	2'614.85		2'615.00		3'268.55	
970.331.943 Progettazione casa comunale	9'833.15		9'834.00		12'291.40	
970.331.944 Studio risanamento palestra scuole comunali	5'094.00		5'094.00		6'367.50	
970.332.324 Centro sportivo Lischee 1° tappa	600'000.00		600'000.00		700'000.00	
970.332.986 Contributo PGS beni comunali					97'491.05	
<b>970 Ammortamenti</b>	<b>2'155'562.60</b>		<b>2'297'955.00</b>		<b>1'799'531.95</b>	
<b>9 finanze</b>	<b>2'756'506.50</b>	<b>11'187'128.00</b>	<b>2'966'255.00</b>	<b>2'112'400.00</b>	<b>2'335'500.82</b>	<b>10'812'019.90</b>
<b>Risultato Dicastero</b>	<b>8'430'621.50</b>			<b>853'855.00</b>	<b>8'476'519.08</b>	
<b>Totale Uscite</b>	<b>13'622'035.87</b>		<b>14'455'525.00</b>		<b>13'396'983.01</b>	
<b>Totale Entrate</b>		<b>13'954'069.04</b>		<b>4'814'200.00</b>		<b>13'652'964.85</b>
<b>Avanzo d'esercizio</b>	<b>332'033.17</b>					
<b>Fabbisogno d'imposta</b>				<b>9'641'325.00</b>		
<b>Avanzo d'esercizio</b>					<b>255'981.84</b>	
<b>Totale a pareggio</b>	<b>13'954'069.04</b>	<b>13'954'069.04</b>	<b>14'455'525.00</b>	<b>14'455'525.00</b>	<b>13'652'964.85</b>	<b>13'652'964.85</b>



## CONSUNTIVO GESTIONE CORRENTE 2007

Conto	CONSUNTIVO 2007		PREVENTIVO 2007		CONSUNTIVO 2006	
	Uscite	Entrate	Uscite	Entrate	Uscite	Entrate
<b>3 SPESE CORRENTI</b>						
<b>300 Onorari e indennità ad autorità</b>						
001.300.000 Onorari ed indennità ai membri del municipio	59'100.00		56'000.00		60'155.00	
001.300.001 Indennità alle commissioni	4'890.00		6'400.00		3'270.00	
<b>300 Onorari e indennità ad autorità</b>	<b>63'990.00</b>		<b>62'400.00</b>		<b>63'425.00</b>	
<b>301 Stipendi indennità personale amministrativo</b>						
002.301.000 Stipendi personale in organico	614'673.65		620'000.00		608'165.30	
101.301.000 Stipendi personale in organico	234'672.55		246'000.00		241'622.65	
121.301.000 Stipendi personale in organico	64'766.50		65'000.00		63'660.00	
600.301.000 Stipendi personale in organico	75'675.60		78'500.00		75'486.50	
700.301.000 Stipendi personale in organico	391'254.95		392'000.00		388'669.90	
720.301.000 Stipendi personale in organico	539'241.80		544'000.00		537'917.50	
122.301.001 Stipendi personale ausiliario			1'000.00		480.00	
125.301.001 Stipendi personale ausiliario	1'135.20		3'500.00		2'529.75	
720.301.001 Stipendi personale ausiliario	9'390.00		10'000.00		8'405.00	
002.301.002 Stipendi personale pulizia	8'927.75		15'000.00		9'407.55	
121.301.002 Stipendi personale pulizia	47'591.50		50'000.00		57'292.75	
002.301.006 Indennità ore straordinarie	10'000.00				1'800.00	
101.301.006 Indennità ore straordinarie	4'570.50				4'498.20	
600.301.006 Indennità ore straordinarie	900.00					
720.301.006 Indennità ore straordinarie	4'400.00					
002.301.007 Gratifiche e anzianità servizio	1'000.00					
101.301.007 Gratifiche e anzianità servizio					1'000.00	
600.301.007 Gratifiche e anzianità servizio					5'806.65	
700.301.007 Gratifiche e anzianità servizio					2'000.00	
720.301.007 Gratifiche e anzianità servizio					3'500.00	
101.301.008 Stipendi personale ausiliario	74'777.95		30'000.00		77'623.70	
001.301.010 Assegni familiari	584.45		830.00		633.25	
002.301.010 Assegni familiari	9'473.75		9'500.00		9'189.35	
101.301.010 Assegni familiari	3'965.60		4'200.00		3'985.30	
121.301.010 Assegni familiari	2'154.95		1'800.00		1'682.95	
122.301.010 Assegni familiari			20.00		7.20	
125.301.010 Assegni familiari	5.60		70.00		8.30	
600.301.010 Assegni familiari	1'144.95		1'200.00		1'179.40	
700.301.010 Assegni familiari	5'818.60		5'800.00		5'513.65	
720.301.010 Assegni familiari	8'170.75		8'200.00		8'048.90	
<b>301 Stipendi indennità personale amministrativo</b>	<b>2'114'296.60</b>		<b>2'086'620.00</b>		<b>2'120'113.75</b>	
<b>302 Stipendi ed indennità a docenti</b>						
100.302.000 Stipendi ed indennità ai docenti	408'219.85		413'000.00		400'705.25	
120.302.000 Stipendi ed indennità ai docenti	1'269'598.20		1'273'000.00		1'231'207.15	
100.302.001 Stipendi direzione	76'144.20		73'000.00		73'669.65	
120.302.001 Stipendi direzione	152'288.40		156'000.00		147'339.35	
100.302.002 Supplenze docenti	24'837.50		20'000.00		9'299.90	
120.302.002 Supplenze docenti	55'376.15		60'000.00		35'035.60	
103.302.004 Compenso educatori profilassi dentaria	1'015.00		1'000.00		875.00	
125.302.004 Compenso educatori profilassi dentaria	1'785.00		2'200.00		2'450.00	
122.302.005 Compenso agli animatori	900.00		3'000.00		2'130.00	
124.302.005 Compenso agli animatori	9'490.00		12'000.00		10'920.00	
100.302.007 Assegni familiari	7'640.55		7'600.00		7'265.05	
103.302.007 Assegni familiari	15.25		20.00		13.15	
120.302.007 Assegni familiari	21'873.35		22'500.00		20'830.25	



## CONSUNTIVO GESTIONE CORRENTE 2007

Conto	CONSUNTIVO 2007		PREVENTIVO 2007		CONSUNTIVO 2006	
	Uscite	Entrate	Uscite	Entrate	Uscite	Entrate
<b>3 SPESE CORRENTI</b>						
<b>302 Stipendi ed indennità a docenti</b>						
122.302.007 Assegni familiari	13.50		50.00		31.95	
124.302.007 Assegni familiari	134.60		180.00		158.70	
125.302.007 Assegni familiari	26.75		50.00		36.80	
<b>302 Stipendi ed indennità a docenti</b>	<b>2'029'358.30</b>		<b>2'043'600.00</b>		<b>1'941'967.80</b>	
<b>303 Contributi AVS, AI, IPG e AD</b>						
001.303.000 Contributi AVS,AI,IPG E AD	2'451.85		3'500.00		2'602.60	
002.303.000 Contributi AVS,AI,IPG E AD	38'536.05		40'000.00		37'070.25	
100.303.000 Contributi AVS,AI,IPG E AD	33'090.10		31'500.00		31'452.70	
101.303.000 Contributi AVS,AI,IPG E AD	16'388.05		17'500.00		16'391.65	
103.303.000 Contributi AVS,AI,IPG E AD	62.95		70.00		54.25	
120.303.000 Contributi AVS,AI,IPG E AD	88'753.25		92'000.00		84'362.15	
121.303.000 Contributi AVS,AI,IPG E AD	6'788.45		7'200.00		6'956.90	
122.303.000 Contributi AVS,AI,IPG E AD	55.80		300.00		161.80	
124.303.000 Contributi AVS,AI,IPG E AD	560.90		750.00		655.30	
125.303.000 Contributi AVS,AI,IPG E AD	110.65		570.00		162.50	
600.303.000 Contributi AVS,AI,IPG E AD	4'641.70		4'900.00		4'870.10	
700.303.000 Contributi AVS,AI,IPG E AD	23'804.25		25'000.00		22'671.30	
720.303.000 Contributi AVS,AI,IPG E AD	33'473.45		34'000.00		33'219.65	
<b>303 Contributi AVS, AI, IPG e AD</b>	<b>248'717.45</b>		<b>257'290.00</b>		<b>240'631.15</b>	
<b>304 Contributi a casse pensioni e di previdenza</b>						
002.304.002 Contributo cassa pensione	49'839.20		50'000.00		47'870.90	
100.304.002 Contributo cassa pensione	58'210.15		60'000.00		57'186.85	
101.304.002 Contributo cassa pensione	20'530.45		21'000.00		16'091.00	
120.304.002 Contributo cassa pensione	179'060.65		170'000.00		188'803.95	
121.304.002 Contributo cassa pensione	3'128.30		3'200.00		3'075.35	
600.304.002 Contributo cassa pensione	8'454.95		9'000.00		8'529.85	
700.304.002 Contributo cassa pensione	40'959.90		42'000.00		40'863.90	
720.304.002 Contributo cassa pensione	33'655.80		34'000.00		33'543.20	
<b>304 Contributi a casse pensioni e di previdenza</b>	<b>393'839.40</b>		<b>389'200.00</b>		<b>395'965.00</b>	
<b>305 Premi assicurazione infortuni e malattia</b>						
002.305.000 Assicurazione infortuni	3'419.25		5'000.00		2'399.45	
100.305.000 Assicurazione infortuni	1'141.30		1'200.00		1'019.35	
101.305.000 Assicurazione infortuni	1'587.25		2'200.00		1'145.85	
103.305.000 Assicurazione infortuni	2.10		10.00		1.75	
120.305.000 Assicurazione infortuni	3'016.15		3'400.00		2'892.50	
121.305.000 Assicurazione infortuni	629.75		1'000.00		464.95	
122.305.000 Assicurazione infortuni	1.90		50.00		8.30	
124.305.000 Assicurazione infortuni	75.45		80.00		70.70	
125.305.000 Assicurazione infortuni	16.25		80.00		29.90	
600.305.000 Assicurazione infortuni	452.45		600.00		365.45	
700.305.000 Assicurazione infortuni	2'169.25		3'100.00		1'528.25	
720.305.000 Assicurazione infortuni	3'169.65		4'300.00		2'345.20	
002.305.002 Assicurazione malattia	9'059.85		12'000.00		8'010.85	
100.305.002 Assicurazione malattia	4'013.00		5'200.00		3'910.30	
101.305.002 Assicurazione malattia	3'751.20		5'700.00		3'787.45	
120.305.002 Assicurazione malattia	12'130.00		15'000.00		11'893.30	
121.305.002 Assicurazione malattia	1'384.85		2'300.00		1'452.65	





## CONSUNTIVO GESTIONE CORRENTE 2007

Conto	CONSUNTIVO 2007		PREVENTIVO 2007		CONSUNTIVO 2006	
	Uscite	Entrate	Uscite	Entrate	Uscite	Entrate
<b>3 SPESE CORRENTI</b>						
<b>305 Premi assicurazione infortuni e malattia</b>						
600.305.002 Assicurazione malattia	820.35		1'400.00		991.75	
700.305.002 Assicurazione malattia	4'601.70		7'000.00		4'528.05	
720.305.002 Assicurazione malattia	6'188.95		9'400.00		6'481.45	
<b>305 Premi assicurazione infortuni e malattia</b>	<b>57'630.65</b>		<b>79'020.00</b>		<b>53'327.45</b>	
<b>306 Abbigliamento di servizio, indennità pasti</b>						
101.306.000 Abbigliamento di servizio			500.00		378.00	
600.306.000 Abbigliamento di servizio			2'000.00		1'572.05	
720.306.000 Abbigliamento di servizio	1'593.85		2'000.00		1'050.85	
<b>306 Abbigliamento di servizio, indennità pasti</b>	<b>1'593.85</b>		<b>4'500.00</b>		<b>3'000.90</b>	
<b>307 Prestazioni per beneficiari di rendite</b>						
002.307.000 Prestazione ai pensionati	140'513.10		153'000.00		152'897.40	
<b>307 Prestazioni per beneficiari di rendite</b>	<b>140'513.10</b>		<b>153'000.00</b>		<b>152'897.40</b>	
<b>309 Altre spese per il personale</b>						
002.309.001 Spese corsi di perfezionamento	4'560.00		5'000.00		4'870.00	
600.309.001 Spese corsi di perfezionamento			1'000.00			
700.309.001 Spese corsi di perfezionamento	190.00		1'000.00			
720.309.001 Spese corsi di perfezionamento	100.00		1'000.00			
830.309.001 Spese corsi di perfezionamento			1'000.00			
720.309.002 Regalie al personale			500.00		32.90	
002.309.030 Altre spese per il personale	1'154.80		1'000.00		1'765.40	
101.309.030 Altre spese per il personale	43.00		1'000.00		60.00	
120.309.030 Altre spese per il personale	534.00		2'000.00		774.00	
121.309.030 Altre spese per il personale			500.00			
124.309.030 Altre spese per il personale			200.00			
700.309.030 Altre spese per il personale	821.30		1'000.00		613.50	
720.309.030 Altre spese per il personale	342.00		500.00		263.90	
<b>309 Altre spese per il personale</b>	<b>7'745.10</b>		<b>15'700.00</b>		<b>8'379.70</b>	
<b>30 Spese per il personale</b>	<b>5'057'684.45</b>		<b>5'091'330.00</b>		<b>4'979'708.15</b>	
<b>310 Materiale d'ufficio, scolastico e stampati</b>						
000.310.000 Materiale votazioni cancelleria e stampati	2'866.20		3'000.00		2'452.55	
001.310.002 Calendario ecologico	5'481.20		5'600.00		5'475.30	
002.310.003 Materiale cancelleria e stampati	14'521.95		10'000.00		17'718.95	
600.310.003 Materiale cancelleria e stampati			1'000.00			
700.310.003 Materiale cancelleria e stampati	2'478.45		8'000.00		6'617.80	
002.310.004 Pubblicazioni e inserzioni	5'085.85		4'000.00		2'139.90	
200.310.004 Pubblicazioni e inserzioni			2'000.00		2'962.70	
700.310.004 Pubblicazioni e inserzioni	423.95		2'000.00		257.15	
002.310.005 Libri, giornali e riviste	4'333.05		2'300.00		3'098.70	
700.310.005 Libri, giornali e riviste			1'000.00		168.10	
100.310.006 Materiale scolastico e didattico	10'292.00		14'000.00		14'580.80	
103.310.006 Materiale scolastico e didattico			100.00			
120.310.006 Materiale scolastico e didattico	43'867.60		54'000.00		42'880.00	
122.310.006 Materiale scolastico e didattico			250.00		140.00	
124.310.006 Materiale scolastico e didattico	4'611.20		6'200.00		4'442.95	
125.310.006 Materiale scolastico e didattico	85.20		350.00			
100.310.007 Libri per biblioteca	276.80		2'000.00		1'580.10	



## CONSUNTIVO GESTIONE CORRENTE 2007

Conto	CONSUNTIVO 2007		PREVENTIVO 2007		CONSUNTIVO 2006	
	Uscite	Entrate	Uscite	Entrate	Uscite	Entrate
<b>3 SPESE CORRENTI</b>						
<b>310 Materiale d'ufficio, scolastico e stampati</b>						
120.310.007 Libri per biblioteca	1'174.50		5'000.00		4'104.60	
820.310.008 Cancelleria stampati IVA	2'000.00		2'000.00		2'000.00	
830.310.008 Cancelleria stampati IVA	2'000.00		2'000.00		2'000.00	
740.310.009 Materiale per parchimetri			1'000.00		1'466.40	
100.310.010 Manifestazioni annuali			4'000.00		200.00	
120.310.010 Manifestazioni annuali			10'000.00		3'528.65	
<b>310 Materiale d'ufficio, scolastico e stampati</b>	<b>99'497.95</b>		<b>139'800.00</b>		<b>117'814.65</b>	
<b>311 Acquisto mobili, macchine, veicoli e attrezzature</b>						
002.311.000 Acquisto mobili, macchine ed attrezzature	17'730.75		25'000.00		12'433.65	
101.311.000 Acquisto mobili, macchine ed attrezzature	4'586.10		4'000.00		4'573.85	
121.311.000 Acquisto mobili, macchine ed attrezzature	3'707.50		10'000.00		6'650.75	
200.311.000 Acquisto mobili, macchine ed attrezzature			15'000.00			
700.311.000 Acquisto mobili, macchine ed attrezzature	478.90		10'000.00		7'384.60	
740.311.000 Acquisto mobili, macchine ed attrezzature			1'000.00		556.00	
740.311.002 Acquisto segnaletica stradale	711.00		4'000.00		7'573.00	
740.311.003 Acquisto per arredo urbano	6'235.65		5'000.00		17'470.00	
720.311.004 Acquisto attrezzature, veicoli, macchine	4'338.05		40'000.00		4'859.60	
850.311.004 Acquisto attrezzature, veicoli, macchine			5'000.00		58.10	
820.311.005 Acquisto mobili, macchine, attrezzature - IVA -			1'000.00			
830.311.005 Acquisto mobili, macchine, attrezzature - IVA -	522.55		15'000.00			
200.311.006 Acquisto tavoli per manifestazioni	9'490.00					
<b>311 Acquisto mobili, macchine, veicoli e attrezzature</b>	<b>47'800.50</b>		<b>135'000.00</b>		<b>61'559.55</b>	
<b>312 Acqua, energia e combustibili</b>						
002.312.000 Spese di riscaldamento	5'032.50		8'000.00		8'253.10	
101.312.000 Spese di riscaldamento	14'423.15		16'000.00		21'591.10	
121.312.000 Spese di riscaldamento	24'010.00		24'000.00		29'430.80	
720.312.000 Spese di riscaldamento			3'500.00		2'734.85	
002.312.001 Consumo acqua potabile	618.40		1'000.00		805.85	
101.312.001 Consumo acqua potabile	1'134.60		1'600.00		1'073.15	
121.312.001 Consumo acqua potabile	1'612.80		2'000.00		1'760.25	
210.312.001 Consumo acqua potabile	147.45		200.00		132.10	
216.312.001 Consumo acqua potabile	332.75		300.00		325.60	
720.312.001 Consumo acqua potabile	244.70		500.00		265.20	
850.312.001 Consumo acqua potabile	418.85		850.00		824.25	
630.312.002 Costi d'illuminazione, energia e riscaldamento	151.35		400.00		95.25	
850.312.002 Costi d'illuminazione, energia e riscaldamento	2'716.00		3'200.00		2'250.45	
740.312.003 Illuminazione pubblica	78'812.95		78'000.00		77'861.35	
002.312.004 Costi d'illuminazione	4'299.80		8'000.00		5'811.85	
101.312.004 Costi d'illuminazione	4'661.20		5'500.00		8'506.80	
121.312.004 Costi d'illuminazione	7'135.80		8'000.00		7'756.35	
210.312.004 Costi d'illuminazione	415.35		500.00		347.70	
216.312.004 Costi d'illuminazione	4.70		150.00		120.00	
720.312.004 Costi d'illuminazione	1'177.75		1'700.00		1'096.70	
<b>312 Acqua, energia e combustibili</b>	<b>147'350.10</b>		<b>163'400.00</b>		<b>171'042.70</b>	
<b>313 Materiale di consumo</b>						
002.313.001 Materiale di pulizia, igienico	1'531.65		2'000.00		1'554.95	
101.313.001 Materiale di pulizia, igienico	3'347.10		3'500.00		2'314.75	
121.313.001 Materiale di pulizia, igienico	4'076.70		7'000.00		4'909.60	



## CONSUNTIVO GESTIONE CORRENTE 2007

Conto	CONSUNTIVO 2007		PREVENTIVO 2007		CONSUNTIVO 2006	
	Uscite	Entrate	Uscite	Entrate	Uscite	Entrate
<b>3 SPESE CORRENTI</b>						
<b>313 Materiale di consumo</b>						
720.313.001 Materiale di pulizia, igienico	249.00		900.00		293.00	
850.313.001 Materiale di pulizia, igienico	3'124.60		2'500.00		3'491.55	
101.313.002 Acquisto prodotti alimentari	59'741.40		69'000.00		57'346.65	
002.313.003 Acquisto materiali manutenzione immobili	606.00		1'000.00		914.35	
101.313.003 Acquisto materiali manutenzione immobili	2'917.15		3'000.00		689.30	
121.313.003 Acquisto materiali manutenzione immobili	4'424.80		5'000.00		7'519.75	
210.313.003 Acquisto materiali manutenzione immobili	2'774.55		5'000.00		1'410.85	
214.313.003 Acquisto materiali manutenzione immobili	51.65		2'000.00			
216.313.003 Acquisto materiali manutenzione immobili	1'244.15		5'000.00		3'032.95	
720.313.003 Acquisto materiali manutenzione immobili	9'921.10		10'000.00		5'786.65	
850.313.003 Acquisto materiali manutenzione immobili	2'156.30		2'000.00		1'954.45	
101.313.004 Materiale cancelleria e consumo			500.00		509.60	
121.313.004 Materiale cancelleria e consumo	1'375.05		2'000.00		676.60	
101.313.005 Materiale sanitario e medicinali	102.00		200.00		86.75	
121.313.005 Materiale sanitario e medicinali	246.60		1'000.00		340.70	
720.313.005 Materiale sanitario e medicinali			200.00		91.40	
101.313.006 Spese carburante	2'315.85		3'000.00		2'393.95	
720.313.006 Spese carburante	14'380.10		21'000.00		21'659.70	
000.313.007 Altro materiale di consumo	25.80		500.00			
002.313.007 Altro materiale di consumo	3.80		1'000.00		391.35	
720.313.007 Altro materiale di consumo	13'710.55		13'000.00		17'238.85	
740.313.007 Altro materiale di consumo			2'000.00		1'251.80	
850.313.007 Altro materiale di consumo	1'132.00		1'000.00		453.05	
740.313.008 Acquisto sale antigelo e ghiaietto	1'233.00		7'000.00		9'389.00	
740.313.009 Materiale numerazioni case e denominazioni str	609.40		5'000.00		326.55	
740.313.010 Vernice per segnaletica stradale	1'359.00		3'000.00		1'474.00	
740.313.011 Acquisto lampade stradali			15'000.00		17'000.00	
830.313.012 Altro materiale di consumo -IVA-	4'048.40		4'000.00		2'984.80	
800.313.014 Prodotti Flavescenza	128.40		200.00		139.35	
<b>313 Materiale di consumo</b>	<b>136'836.10</b>		<b>197'500.00</b>		<b>167'626.25</b>	
<b>314 Manutenzione stabili e strutture</b>						
002.314.000 Manutenzione stabili e strutture	7'374.50		25'000.00		5'920.45	
101.314.000 Manutenzione stabili e strutture	33'917.75		40'000.00		38'247.55	
121.314.000 Manutenzione stabili e strutture	47'290.95		50'000.00		41'764.65	
210.314.000 Manutenzione stabili e strutture	18'074.20		70'000.00		40'450.10	
630.314.000 Manutenzione stabili e strutture			20'000.00		160.00	
720.314.000 Manutenzione stabili e strutture	5'635.65		20'000.00		15'547.15	
850.314.000 Manutenzione stabili e strutture	19'967.90		50'000.00		32'142.00	
740.314.001 Manutenzione strade, piazze, posteggi e rotonde	23'472.65		80'000.00		64'797.35	
740.314.004 Manutenzione impianti illuminazione	7'562.30		15'000.00		20'212.00	
820.314.006 Manutenzione canalizzazioni	11'718.40		40'000.00		23'462.60	
830.314.007 Manutenzione argini	46'634.25		31'000.00		31'973.25	
216.314.009 Manutenzione giardini, parchi, sentieri	13'688.10		10'000.00		7'896.85	
<b>314 Manutenzione stabili e strutture</b>	<b>235'336.65</b>		<b>451'000.00</b>		<b>322'573.95</b>	
<b>315 Manutenzione mobili, macchine, veicoli e attrezzi.</b>						
101.315.001 Manutenzione veicoli	1'782.00		2'000.00		2'112.00	
720.315.001 Manutenzione veicoli	22'056.15		30'000.00		55'048.80	
002.315.002 Centro elaborazione dati	64'724.45		40'000.00		39'762.60	



## CONSUNTIVO GESTIONE CORRENTE 2007

Conto	CONSUNTIVO 2007		PREVENTIVO 2007		CONSUNTIVO 2006	
	Uscite	Entrate	Uscite	Entrate	Uscite	Entrate
<b>3 SPESE CORRENTI</b>						
<b>315 Manutenzione mobili, macchine, veicoli e attrezzi.</b>						
002.315.003 Manutenzioni mobili, macchine, attrezzature	3'319.35		2'000.00		13'946.40	
101.315.003 Manutenzioni mobili, macchine, attrezzature	2'529.10		4'000.00		2'954.25	
121.315.003 Manutenzioni mobili, macchine, attrezzature	5'677.65		5'000.00		12'735.00	
630.315.003 Manutenzioni mobili, macchine, attrezzature	258.70		500.00		408.50	
700.315.003 Manutenzioni mobili, macchine, attrezzature	13'901.30		13'000.00		14'750.20	
720.315.003 Manutenzioni mobili, macchine, attrezzature	9'760.55		10'000.00		12'372.80	
820.315.005 Manutenzione apparecchi ed attrezzature -IVA-			2'000.00			
830.315.005 Manutenzione apparecchi ed attrezzature -IVA-	3'580.10		10'000.00		377.05	
740.315.006 Manutenzione parchimetri	1'839.15		2'000.00		490.90	
<b>315 Manutenzione mobili, macchine, veicoli e attrezzi</b>	<b>129'428.50</b>		<b>120'500.00</b>		<b>154'958.50</b>	
<b>316 Locazione affitti, noleggi e tasse d'utilizzazione</b>						
101.316.000 Affitto stabile ex Cereghetti	15'000.00		15'000.00		15'000.00	
002.316.002 Locazione noleggi leasing	531.35		2'000.00		1'539.05	
121.316.002 Locazione noleggi leasing	3'945.05		5'000.00		5'306.65	
214.316.007 Orti familiari	2'000.00		2'000.00		2'000.00	
002.316.009 Distributore bevande	3'031.65		3'500.00		2'818.30	
<b>316 Locazione affitti, noleggi e tasse d'utilizzazione</b>	<b>24'508.05</b>		<b>27'500.00</b>		<b>26'664.00</b>	
<b>317 Rimborso spese</b>						
001.317.000 Rimborso spese all'autorità	423.60		1'000.00		760.00	
002.317.001 Rimborso spese al personale	600.00		800.00		853.20	
122.317.001 Rimborso spese al personale			1'000.00			
600.317.001 Rimborso spese al personale	1'999.80		2'000.00		1'999.80	
700.317.001 Rimborso spese al personale	300.00		500.00		378.00	
720.317.001 Rimborso spese al personale	50.00		500.00		71.60	
100.317.002 Uscite di studio	400.00		2'000.00		100.00	
120.317.002 Uscite di studio	6'560.00		9'000.00		4'285.50	
120.317.004 Contributo comunale ai corsi sportivi	1'320.00		1'600.00		1'385.00	
120.317.005 Attività Culturali e progetti d'istituto	3'942.35		5'000.00			
122.317.007 Spese per vitto ed alloggio	13'153.00		7'000.00		20'639.20	
122.317.008 Spese uso impianti gite studio	2'842.00		4'000.00		3'083.10	
<b>317 Rimborso spese</b>	<b>31'590.75</b>		<b>34'400.00</b>		<b>33'555.40</b>	
<b>318 Servizi ed onorari</b>						
001.318.000 Spese ricevimenti e ricorrenze	7'222.90		15'000.00		21'021.55	
100.318.000 Spese ricevimenti e ricorrenze			500.00			
120.318.000 Spese ricevimenti e ricorrenze	267.45		1'000.00			
700.318.000 Spese ricevimenti e ricorrenze			500.00			
000.318.001 Spese affrancazioni postali	5'000.00		5'000.00		5'000.00	
002.318.001 Spese affrancazioni postali	34'641.65		25'000.00		34'043.10	
101.318.001 Spese affrancazioni postali	331.20		500.00			
121.318.001 Spese affrancazioni postali	761.60		800.00		828.50	
002.318.004 Tasse e diritti CCP	15'151.35		13'000.00		12'444.15	
600.318.005 Spese per pattugliatori scolastici	560.00		1'000.00		760.00	
002.318.006 Spese legali e esecutive	17'976.00		20'000.00		27'988.50	
002.318.007 Spese bancarie	578.94		1'500.00		521.66	
002.318.008 Onorari per consulenze e progetti	71'456.75		25'000.00		25'120.40	
700.318.008 Onorari per consulenze e progetti	35'768.10		25'000.00		1'523.00	
002.318.009 Assicurazione mobilio attrezzature	2'195.90		2'800.00		2'184.05	
101.318.009 Assicurazione mobilio attrezzature	968.95		1'300.00		1'102.70	



## CONSUNTIVO GESTIONE CORRENTE 2007

Conto	CONSUNTIVO 2007		PREVENTIVO 2007		CONSUNTIVO 2006	
	Uscite	Entrate	Uscite	Entrate	Uscite	Entrate
<b>3 SPESE CORRENTI</b>						
<b>318 Servizi ed onorari</b>						
121.318.009 Assicurazione mobilio attrezzature	2'060.60		2'400.00		2'049.45	
700.318.009 Assicurazione mobilio attrezzature	953.30		1'100.00		948.15	
720.318.009 Assicurazione mobilio attrezzature	404.35		500.00		402.15	
850.318.009 Assicurazione mobilio attrezzature	47.40		60.00		47.15	
002.318.010 Assicurazione RC comune	14'185.75		20'600.00		14'815.00	
002.318.011 Assicurazione immobili	2'023.75		3'500.00			
101.318.011 Assicurazione immobili	1'888.80		2'700.00		2'234.10	
121.318.011 Assicurazione immobili	7'103.35		9'000.00		7'214.40	
210.318.011 Assicurazione immobili	1'349.20		2'040.00		1'771.75	
630.318.011 Assicurazione immobili			600.00		462.45	
720.318.011 Assicurazione immobili	640.85		1'000.00		928.85	
850.318.011 Assicurazione immobili	1'011.85		1'450.00		1'330.55	
101.318.012 Tasse circolazione veicoli	626.00		900.00		626.00	
720.318.012 Tasse circolazione veicoli	6'728.80		7'000.00		6'100.20	
101.318.013 Assicurazione veicoli	1'801.20		2'100.00		1'835.20	
720.318.013 Assicurazione veicoli	10'601.15		18'000.00		10'100.90	
610.318.014 Contributi AAP per idranti	5'000.00		5'000.00		5'000.00	
002.318.015 Onorari per revisione	10'280.00		5'400.00		5'980.00	
700.318.017 Pratiche e procedure giudiziarie			1'000.00			
700.318.018 Onorari ad avvocati e notai	13'234.80		1'000.00			
002.318.019 Quote sociali ad associazioni	5'435.00		5'000.00		6'138.65	
630.318.019 Quote sociali ad associazioni			100.00			
002.318.020 Franchigie assicurative	1'000.00		1'000.00			
720.318.020 Franchigie assicurative	500.00		500.00		500.00	
700.318.021 Onorari al geometra	43'458.80		40'000.00		45'955.80	
002.318.022 Tasse telefoniche	6'357.35		8'000.00		6'502.75	
101.318.022 Tasse telefoniche	1'588.00		1'600.00		1'412.45	
121.318.022 Tasse telefoniche	3'013.40		3'500.00		3'257.85	
630.318.022 Tasse telefoniche	404.00		300.00		521.90	
700.318.022 Tasse telefoniche	4'750.15		6'500.00		5'220.50	
720.318.022 Tasse telefoniche	1'420.85		1'400.00		1'162.10	
121.318.023 Trasporto allievi	37'855.70		40'000.00		39'216.95	
122.318.023 Trasporto allievi	1'028.00		2'400.00		3'012.80	
125.318.023 Trasporto allievi	504.00		2'500.00		1'106.00	
700.318.024 Tasse radio	442.80		800.00		442.80	
002.318.025 Tasse governative	915.00		1'500.00		2'208.20	
700.318.025 Tasse governative	646.35		1'000.00		50.00	
002.318.030 Altre prestazioni di terzi	2'184.90		3'000.00		3'093.00	
120.318.030 Altre prestazioni di terzi	384.00		1'500.00		1'151.00	
121.318.030 Altre prestazioni di terzi			1'000.00			
600.318.030 Altre prestazioni di terzi			1'000.00			
850.318.030 Altre prestazioni di terzi	860.80		3'000.00			
700.318.032 Onorari per esami di costruzione			1'000.00			
740.318.035 Assicurazione impianti			800.00			
800.318.036 Servizio ispezione alimenti	100.00		200.00		100.00	
800.318.038 Spese per disinfezioni			1'000.00			
830.318.040 Nettezza urbana esercizio			190'000.00		180'105.10	
830.318.042 Contributo consorzio arginature	32'000.00		20'000.00		36'412.20	
850.318.043 Spese per ricorrenze	784.00		1'500.00			
121.318.045 Tasse radiotelevisive	608.00		600.00		596.60	



## CONSUNTIVO GESTIONE CORRENTE 2007

Conto	CONSUNTIVO 2007		PREVENTIVO 2007		CONSUNTIVO 2006	
	Uscite	Entrate	Uscite	Entrate	Uscite	Entrate
<b>3 SPESE CORRENTI</b>						
<b>318 Servizi ed onorari</b>						
830.318.046 Area di compostaggio	680.95		3'000.00		1'189.30	
002.318.047 Passaporti e carta d'identità	27'195.00		42'000.00		38'544.00	
600.318.048 Interventi Prosegur	24'313.65		16'000.00		17'961.80	
830.318.050 Eliminazione carcasse animali	2'259.40		2'400.00		2'292.45	
200.318.051 Morbio Senza Frontiere	13'455.95					
830.318.052 Smaltimento pneumatici	421.75					
830.318.053 Raccolta vegetali	25'776.80					
830.318.054 Raccolta ingombranti	33'774.25					
830.318.055 Raccolta e smaltimento vetro	17'007.70					
830.318.056 Raccolta urbani	123'896.10					
830.318.057 Raccolta e smaltimento carta	2'702.45					
830.318.058 Raccolta materiale vario	4'221.85					
830.318.059 Smaltimento ferro ed alluminio	2'160.00					
200.318.060 Morbio a teatro	4'000.00					
<b>318 Servizi ed onorari</b>	<b>700'928.89</b>		<b>627'350.00</b>		<b>592'538.11</b>	
<b>319 Altre spese per beni e servizi</b>						
740.319.050 Altre spese per beni e servizi			500.00			
<b>319 Altre spese per beni e servizi</b>			<b>500.00</b>			
<b>31 Spese per beni e servizi</b>	<b>1'553'277.49</b>		<b>1'896'950.00</b>		<b>1'648'333.11</b>	
<b>321 Interessi passivi per debiti a breve scadenza</b>						
930.321.000 Interessi C/C banca			40'000.00		300.00	
<b>321 Interessi passivi per debiti a breve scadenza</b>			<b>40'000.00</b>		<b>300.00</b>	
<b>322 Interessi passivi per debiti media/lunga scadenza</b>						
930.322.021 Raiffeisen 10676.75-06.03.2007-06.03.2017	127'636.10		32'000.00		175'000.00	
930.322.023 UBS 236-343468.06Y					7'680.00	
930.322.024 Raiffeisen 10676.69/1 - 30.11.2004 - 29.11.2009	145'188.35		144'000.00		113'841.65	
930.322.025 UBS 236-343468.90K 13.03.06-13.03.14	84'406.25		83'300.00		67'756.25	
930.322.050 Interessi nuovi prestiti			164'000.00			
<b>322 Interessi passivi per debiti media/lunga scadenza</b>	<b>357'230.70</b>		<b>423'300.00</b>		<b>364'277.90</b>	
<b>329 Altri interessi passivi</b>						
930.329.001 Interessi remuneratori su imposte	54'207.75		60'000.00		66'407.20	
930.329.002 Altri interessi passivi	14'190.85		5'000.00		12'101.65	
<b>329 Altri interessi passivi</b>	<b>68'398.60</b>		<b>65'000.00</b>		<b>78'508.85</b>	
<b>32 Interessi passivi</b>	<b>425'629.30</b>		<b>528'300.00</b>		<b>443'086.75</b>	
<b>330 Ammortamenti su beni patrimoniali</b>						
900.330.000 Condoni, abbandoni e bonifici	147'268.60		100'000.00		63'790.12	
830.330.003 Condoni abbandoni -RAR-	7'219.20		3'000.00		6'758.50	
820.330.004 Condoni abbandoni -USF-			100.00		68.80	
<b>330 Ammortamenti su beni patrimoniali</b>	<b>154'487.80</b>		<b>103'100.00</b>		<b>70'617.42</b>	
<b>331 Ammortamenti ordinari</b>						
970.331.000 Ammortamenti crediti a 1 Fr.					15.00	
970.331.001 Terreno asilo Mesana	1'185.45		1'186.00		1'197.45	
970.331.002 Acquisto MQ. 1056 particella 522	470.45		471.00		475.20	



## CONSUNTIVO GESTIONE CORRENTE 2007

Conto	CONSUNTIVO 2007		PREVENTIVO 2007		CONSUNTIVO 2006	
	Uscite	Entrate	Uscite	Entrate	Uscite	Entrate
<b>3 SPESE CORRENTI</b>						
<b>331 Ammortamenti ordinari</b>						
970.331.102 Asfaltatura economica 3° periodo	1'171.35		1'172.00		1'068.10	
970.331.103 Asfaltatura economica 4° periodo					10'924.70	
970.331.105 Formazione camera deposito Breggia	2'212.15		2'213.00		2'017.15	
970.331.106 Pavimentazione economica 4° periodo	1'236.30		1'237.00		1'127.35	
970.331.108 Tappeto asfalto sedimi 6° periodo					10'841.15	
970.331.118 Pavimentazione economica 7° periodo	2'345.80		2'346.00		2'139.05	
970.331.120 Pavimentazione economica tratti strade comunali	2'378.40		2'379.00		2'168.75	
970.331.121 1° Lotto sistemazione viaria paese	6'792.30		6'793.00		6'193.55	
970.331.122 Rifacimento parziale sedime strada Balbio	16'987.75		16'988.00		15'490.35	
970.331.123 Allargamento strada quartiere Lischee	2'734.20		2'735.00		2'493.20	
970.331.124 Allargamento strada quartiere Guicc	7'312.30		7'313.00		6'667.75	
970.331.126 Strada di raccordo Pascuritt	43'641.35		43'642.00		39'794.55	
970.331.127 Sagrato San Giorgio	2'459.25		2'460.00		2'242.50	
970.331.128 Posteggio Fontanella acquisto mappale 629	2'901.85		2'902.00		2'646.10	
970.331.129 Posteggio Balbio acquisto mappale 803	1'965.90		1'966.00		1'792.65	
970.331.131 Formazione posteggio zona Fontanella	6'832.35		6'833.00		6'230.10	
970.331.132 Selciato sagrato chiesa Sta Maria	2'594.60		2'595.00		2'365.90	
970.331.134 Posteggio mappale 359 località Funtì	5'553.05		5'554.00		5'063.55	
970.331.136 Sostituzione linea illuminazione salita Costa	10'845.85		10'846.00		692.30	
970.331.137 Sostituzione illuminazione via Balbio	10'908.45		10'909.00		696.30	
970.331.139 Risanamento aree pericolo Murnerei	3'318.90		3'319.00		3'026.35	
970.331.140 Rinnovo linea illuminazione via Guicc	10'684.50		10'685.00		682.00	
970.331.141 Posteggio 1723 e acquisto terreno	23'752.50		23'753.00		21'658.85	
970.331.142 Illuminazione pubblica Pascuritt	964.45		965.00		879.45	
970.331.143 Rinnovo linea illuminazione via Campo	10'910.50		10'911.00		696.40	
970.331.145 Sistemazione strada comunale Serfontana/Ghite	24'267.40		24'268.00		22'128.35	
970.331.146 Illuminazione pubblica rete viaria Serfontana	3'194.10		3'195.00		2'912.55	
970.331.147 Illuminazione pubblica strada cantonale Ghitello	2'581.45		2'582.00		2'353.90	
970.331.148 Illuminazione pubblica Vigna Campo	872.25		873.00		795.35	
970.331.152 Ristrutturazione strada via Arco	2'619.55		2'620.00		2'388.60	
970.331.159 Interventi via Comacini	1'786.75		1'787.00		1'629.25	
970.331.160 Illuminazione marciapiede viale Breggia	1'314.35		1'315.00		1'198.50	
970.331.162 Illuminazione Sta Lucia	863.50		864.00		787.35	
970.331.163 Illuminazione percorso pedonale via Vela	1'540.20		1'541.00		1'404.45	
970.331.165 Rifacimento parte alta Balbio	23'394.00		23'394.00		21'331.90	
970.331.166 Illuminazione parte alta via Balbio	10'672.20		10'673.00		681.20	
970.331.168 Illuminazione alta Balbio	1'933.85		1'934.00		1'763.40	
970.331.171 Illuminazione via Chiesa (via Prevedina)	1'035.60		1'036.00		694.30	
970.331.172 Pavimentazione piazzale Viagnacampo	1'177.65		1'178.00		1'073.85	
970.331.176 Illuminazione pubblica via Comacini	1'824.00		1'825.00		1'663.25	
970.331.178 Illuminazione pubblica via Chiesa	3'524.00		3'525.00		3'213.40	
970.331.179 Illuminazione via Vela	1'894.95		1'895.00		1'727.95	
970.331.180 Illuminazione via Comacini Rotonda Sta Lucia/S	2'256.10		2'257.00		2'057.25	
970.331.182 Strada via Balbio mappale 849	8'131.30		8'132.00		7'414.60	
970.331.184 Pavimentazione viale cimitero	5'148.75		5'149.00		4'694.90	
970.331.186 Illuminazione via Chiesa da rotonda Sta Lucia	10'426.15		10'427.00		665.50	
970.331.187 Pavimentazione Via Bellavista	1'978.95		1'979.00		1'804.50	
970.331.188 Pavimentazione via Vacallo	1'822.90		1'823.00		1'662.25	
970.331.189 Illuminazione pubblica Contrada dei Silva	8'102.80		8'103.00		517.20	
970.331.191 Sistemazione Via Bellavista incrocio Via Valle M	1'970.35		1'971.00		1'796.65	
970.331.192 Incrocio Via Balbio / Via Vela presso ex Stabile	1'441.85		1'442.00		1'314.75	



## CONSUNTIVO GESTIONE CORRENTE 2007

Conto	CONSUNTIVO 2007		PREVENTIVO 2007		CONSUNTIVO 2006	
	Uscite	Entrate	Uscite	Entrate	Uscite	Entrate
<b>3 SPESE CORRENTI</b>						
<b>331 Ammortamenti ordinari</b>						
970.331.193 Illuminazione Via Prevedina	2'197.05		2'198.00			
970.331.198 Migliorie Stradali e moderazione in via dei Fiori	112.05					
970.331.209 Canalizzazione Fontanella	3'071.95		3'072.00		2'801.20	
970.331.219 Canalizzazione Via Vela (allacciamenti privati)	1'799.55		1'800.00		1'640.95	
970.331.220 Risanamento collettore Loegh	5'297.75		5'298.00		4'830.80	
970.331.221 Canalizzazione Serfontana	3'428.40		3'429.00		3'126.20	
970.331.222 Progettazione canalizzazione Via Vela	1'838.85		1'839.00		1'676.80	
970.331.223 Risanamento Vignacampo	906.65		907.00		826.75	
970.331.226 Canalizzazione via Arco	1'144.70		1'145.00		1'043.80	
970.331.228 Piano generale acque PGS	1'494.85		1'495.00		1'363.10	
970.331.229 Canalizzazione Sta Lucia	968.40		969.00		883.00	
970.331.232 Canalizzazione via Vela	2'511.05		2'512.00		2'289.70	
970.331.234 Fognatura Sta Lucia/San Giorgio	1'829.60		1'830.00		1'668.35	
970.331.235 Canalizzazione Scalinata dei Silva	2'162.80		2'163.00		1'972.15	
970.331.237 Fognatura parte intermedia via Balbio	4'265.75		4'266.00		3'889.75	
970.331.240 Fognatura San Giorgio/Lischie	2'290.25		2'291.00		2'088.35	
970.331.241 Fognatura strada laterale Balbio	784.40		785.00		715.25	
970.331.242 Fognatura via Balbio mappale 849	809.90		810.00		738.50	
970.331.247 Canalizzazione Contrada dei Silva (zona nucleo)	2'966.95		2'967.00		2'705.45	
970.331.248 Fognatura Via dei Fiori	1'184.40		1'185.00		1'080.00	
970.331.301 Centro scolastico San Giorgio	76'268.25		76'269.00		39'723.05	
970.331.304 Sistemazione ed arredo palazzo comunale	5'766.50		5'767.00		3'003.40	
970.331.306 Ampliamento e sistemazione cimitero	76'382.90		76'383.00		39'782.75	
970.331.307 Centro sportivo acquisto mappale 642	18'257.35		18'258.00		9'509.05	
970.331.308 Centro sportivo acquisto mappale 648	34'880.10		34'881.00		18'166.70	
970.331.309 Centro sportivo acquisto mappale 641	12'384.95		12'385.00		6'450.50	
970.331.310 Centro sportivo acquisto mappale 649	27'877.35		27'878.00		14'519.45	
970.331.311 Terreno parco giochi Balbio	7'301.60		7'302.00		3'802.95	
970.331.312 Centro sportivo acquisto mappale 644	4'467.05		4'468.00		2'326.60	
970.331.313 Centro sportivo acquisto mappale 658	14'119.15		14'120.00		7'353.70	
970.331.314 Acquisto/permuto mappale 665 maqazzino	14'403.80		14'404.00		7'502.00	
970.331.315 Ampliamento cimitero acquisto mappale 1039	8'716.65		8'717.00		4'539.90	
970.331.319 Parco giochi posteggi Balbio	12'175.20		12'176.00		6'341.25	
970.331.320 Risanamento edificio scuola materna	3'387.30		3'388.00		1'764.20	
970.331.322 Parco giochi mappale 72	7'858.00		7'858.00		4'092.70	
970.331.324 Centro sportivo Lischie 1. tappa	97'600.00		153'600.00		80'000.00	
970.331.325 Acquisto particella 661 zona Strambino	49'264.35		49'265.00		25'658.50	
970.331.326 Perizia centro sportivo	2'749.55		2'750.00		1'432.05	
970.331.327 Opere risanamento centro scolastico San Giorgi	16'766.00		16'767.00		8'732.30	
970.331.329 Acquisto infrastrutture tennis	14'953.15		14'954.00		7'788.10	
970.331.331 Centro sportivo acquisto mappale 653	2'259.80		2'260.00		1'177.00	
970.331.332 Sostituzione caldaia e risanamento centrale ter	3'532.85		3'533.00		1'840.05	
970.331.333 Opere sistemazioni interne/esterne SE	1'111.45		1'112.00		578.85	
970.331.334 Ripristino campi tennis					10'674.05	
970.331.336 Progettazione 2° sede scuola dell'infanzia	2'134.85		2'135.00		1'111.90	
970.331.337 Impianto fotovoltaico SE	1'236.95		1'237.00		644.25	
970.331.339 Riattazione fontanile pubblico località Funti	2'319.00		2'320.00		1'207.80	
970.331.343 Orti familiari	1'473.15		1'474.00		767.25	
970.331.344 Ricostruzione casa comunale	225'310.75		232'959.00		78'832.35	
970.331.346 Esumazione campo A	1'745.70		1'746.00		909.20	





## CONSUNTIVO GESTIONE CORRENTE 2007

Conto	CONSUNTIVO 2007		PREVENTIVO 2007		CONSUNTIVO 2006	
	Uscite	Entrate	Uscite	Entrate	Uscite	Entrate
<b>3 SPESE CORRENTI</b>						
<b>331 Ammortamenti ordinari</b>						
970.331.348 Risanamento stabile scuole comunali	88'458.85		88'459.00		46'072.30	
970.331.349 Modifica accesso e sist. area verde C.S.	6'077.25		6'078.00		3'165.25	
970.331.350 Sistemazione di via Lischee	14'410.80		16'839.00		2'103.60	
970.331.353 Rifacimento tetto magazzino comunale	5'271.95		5'701.00		1'200.00	
970.331.529 Acquisto parchimetri					9'099.35	
970.331.530 Mappa catastale	4'679.05		4'680.00		5'848.85	
970.331.536 Automezzi	2'809.35		2'810.00		3'511.70	
970.331.538 Sostituzione caldaia scuole comunali	3'079.15		3'080.00		3'848.95	
970.331.539 Macchina spazzatrice	9'149.65		9'150.00		11'437.10	
970.331.540 Furgone Renault Trafic	2'611.20		2'612.00		3'264.00	
970.331.541 Pulmino trasporto allievi	7'282.30		7'283.00		9'102.90	
970.331.542 Veicolo Piaggio	2'470.40		2'471.00		3'088.00	
970.331.543 Segnaletica Via S. Francini	3'943.30		3'944.00		4'929.10	
970.331.544 Archivio storico	3'000.00		3'000.00			
970.331.545 Alzabare	4'557.05		4'558.00		5'696.35	
970.331.546 Attrezzature d'esercizio e arredamento casa co	77'694.45		99'296.00		4'119.05	
970.331.549 Struttura informatica	5'064.15		5'400.00			
970.331.550 Potenziamento automezzi comunali			60'000.00			
970.331.811 Finanziamento autosilo OBV	1'920.80		1'921.00		2'043.40	
970.331.812 Contributo strada cantonale Polenta Ghitello	35'462.75		35'463.00		37'726.30	
970.331.814 Contributo cantonale rotonda San Giorgio	5'639.75		5'640.00		5'999.75	
970.331.815 Contributo rotonda Sta Lucia	29'063.80		29'064.00		30'918.95	
970.331.816 Contributo rotonda Kennedy	1'868.25		1'869.00		1'987.50	
970.331.817 Contributo Sta Lucia/San Giorgio	17'301.60		11'302.00		5'640.00	
970.331.818 Contributo PUC-PB	8'072.50		8'073.00		5'890.95	
970.331.821 Contributo consorzio depurazione	7'369.20		7'370.00		7'839.60	
970.331.822 Marciapiede viale Breggia	4'048.65		4'049.00		4'307.05	
970.331.823 Contributo consorzio P.C.	7'325.85		7'326.00		7'793.50	
970.331.824 Impianti PCi Genestrerio e Rancate	4'982.90		4'983.00		5'300.95	
970.331.826 Contributo restauro Basilica	7'279.85		7'280.00		7'744.55	
970.331.827 Pista del ghiaccio	10'790.90		10'791.00		11'479.70	
970.331.828 Stand di Tiro Rovaqina	3'480.90		3'481.00		3'703.10	
970.331.829 Contributo Servizio medico dentario regionale	1'927.60		1'928.00		2'050.65	
970.331.941 Piano regolatore	55'222.50		55'223.00		56'668.15	
970.331.942 Studio risanamento scuole elementari	2'614.85		2'615.00		3'268.55	
970.331.943 Progettazione casa comunale	9'833.15		9'834.00		12'291.40	
970.331.944 Studio risanamento palestra scuole comunali	5'094.00		5'094.00		6'367.50	
<b>331 Ammortamenti ordinari</b>	<b>1'555'562.60</b>		<b>1'697'955.00</b>		<b>1'002'040.90</b>	
<b>332 Ammortamenti supplementari</b>						
970.332.324 Centro sportivo Lischee 1° tappa	600'000.00		600'000.00		700'000.00	
970.332.986 Contributo PGS beni comunali					97'491.05	
<b>332 Ammortamenti supplementari</b>	<b>600'000.00</b>		<b>600'000.00</b>		<b>797'491.05</b>	
<b>33 Ammortamenti</b>	<b>2'310'050.40</b>		<b>2'401'055.00</b>		<b>1'870'149.37</b>	
<b>351 Rimborsi a Cantoni</b>						
150.351.001 Contributi al cantone scuole speciali			60'000.00		38'380.00	
125.351.010 Contributo medico scolastico	2'736.00		4'500.00		2'619.00	
<b>351 Rimborsi a Cantoni</b>	<b>2'736.00</b>		<b>64'500.00</b>		<b>40'999.00</b>	



## CONSUNTIVO GESTIONE CORRENTE 2007

Conto	CONSUNTIVO 2007		PREVENTIVO 2007		CONSUNTIVO 2006	
	Uscite	Entrate	Uscite	Entrate	Uscite	Entrate
<b>3 SPESE CORRENTI</b>						
<b>352 Rimborsi a Comuni e Consorzi Comunali</b>						
600.352.002 Interventi polizia Chiasso	169'368.40		165'000.00		168'000.00	
120.352.003 Tasse frequenza se fuori comune	3'600.00		5'000.00		1'800.00	
200.352.004 Rimborso spese attività sportive	180.00		2'000.00		2'161.00	
610.352.005 Contributo corpo pompieri Chiasso	69'243.00		90'000.00		89'619.00	
630.352.006 Partecipazione al consorzio ente PC	68'868.95		78'000.00		79'711.80	
820.352.007 Contributo consorzio depurazione acque	269'074.80		345'000.00		345'120.60	
830.352.008 Nettezza urbana - deposito	334'494.80		350'000.00		377'272.90	
100.352.009 Tassa frequenza S.I. fuori comune	1'600.00		2'400.00		1'200.00	
120.352.011 Rimborso stipendi docenti ad altri comuni			57'000.00		61'186.90	
500.352.012 Autorità tutoria regionalizzata	36'223.30		35'000.00		52'563.30	
830.352.013 Smaltimento verde	35'085.05					
<b>352 Rimborsi a Comuni e Consorzi Comunali</b>	<b>987'738.30</b>		<b>1'129'400.00</b>		<b>1'178'635.50</b>	
<b>35 Rimborsi ad enti pubblici</b>	<b>990'474.30</b>		<b>1'193'900.00</b>		<b>1'219'634.50</b>	
<b>361 Contributi a Cantoni</b>						
125.361.000 Contributo al cantone profilassi dentaria	17'545.25		36'000.00		16'869.70	
500.361.001 Contributo al cantone AVS/AI/CM/PC	893'908.60		880'000.00		928'805.60	
500.361.002 Provvedimenti di protezione Lfam	28'802.00		70'000.00		67'089.00	
500.361.003 Contributo al cantone assistenza sociale	195'398.53		200'000.00		205'019.03	
500.361.005 Contributo al cantone comunità tariffale	16'296.00		26'000.00		26'971.00	
900.361.009 Contributo al fondo di perequazione	28'046.00		40'000.00		29'092.00	
500.361.010 Contributo al cantone linea circolare	108'493.00		110'000.00		1'036.85	
500.361.012 Trasporto pubblico cantonale	12'753.00					
500.361.013 Collocamento minorenni in istituti AI	20'000.00					
<b>361 Contributi a Cantoni</b>	<b>1'321'242.38</b>		<b>1'362'000.00</b>		<b>1'274'883.18</b>	
<b>362 Contributi a Comuni e Consorzi comunali</b>						
400.362.000 Contributo all'ente turistico	823.30		1'000.00		742.00	
740.362.003 Commissione regionale trasporti	8'420.65		8'000.00		7'650.85	
400.362.004 Parco del Breggia - PUC/PB	13'720.00		13'720.00		13'720.00	
300.362.005 Obbligo legato Canturio	20.00		20.00		20.00	
300.362.006 Obbligo legato Balerna	50.00		50.00		50.00	
300.362.007 Parrocchia pane san Giorgio	550.00		1'000.00		1'100.00	
300.362.008 Contributo per l'organista	500.00		500.00		500.00	
300.362.009 Altri contributi	500.00		1'000.00		500.00	
500.362.011 Contributo per anziani ospiti di altri istituti	481'500.25		560'000.00		532'565.95	
300.362.012 contributo alla parrocchia	44'946.00		45'300.00		44'834.00	
<b>362 Contributi a Comuni e Consorzi comunali</b>	<b>551'030.20</b>		<b>630'590.00</b>		<b>601'682.80</b>	
<b>365 Contributi a Istituzioni private</b>						
200.365.001 Contributi a società come da convenzioni	140'000.00		140'000.00		140'000.00	
200.365.002 Contributi secondo regolamento	31'700.00		35'000.00		21'534.00	
200.365.003 Contributi per manifestazioni secondo regolamento	6'500.00		10'000.00		18'363.30	
400.365.005 Contributi condotta veterinaria			150.00			
500.365.006 Contributi ad associazioni a carattere sociale	5'300.00		5'000.00		2'800.00	
500.365.008 Contributo casa riposo San Rocco	451'150.00		420'000.00		393'225.00	
500.365.009 Anziani ospiti in altri istituti	18'363.00		25'000.00		20'916.00	
630.365.010 Contributo tiro obbligatorio	1'635.00		3'000.00		1'240.00	
800.365.011 Servizio autoambulanza Mendrisiotto	81'278.50		88'000.00		81'814.90	
500.365.015 Contributi per il SACD	128'623.35		160'000.00		128'661.30	



## CONSUNTIVO GESTIONE CORRENTE 2007

Conto	CONSUNTIVO 2007		PREVENTIVO 2007		CONSUNTIVO 2006	
	Uscite	Entrate	Uscite	Entrate	Uscite	Entrate
<b>3 SPESE CORRENTI</b>						
<b>365 Contributi a Istituzioni private</b>						
500.365.016 Contributi per i servizi d'appoggio	63'312.35		65'000.00		64'530.45	
500.365.017 Servizio medico dentario regionale	7'854.15		8'000.00		7'737.40	
200.365.020 Contributo ai gruppi politici	12'000.00		12'000.00		12'000.00	
500.365.021 Contributo Associazione famiglie diurne Mendris	28'500.00					
<b>365 Contributi a Istituzioni private</b>	<b>976'216.35</b>		<b>971'150.00</b>		<b>892'822.35</b>	
<b>366 Economie private</b>						
150.366.000 Contributo ricorrente scuola media	23'130.00		23'000.00		22'595.00	
124.366.001 Contributo per attività sportive			250.00			
500.366.004 Contributo partecipazione colonie	1'500.00		1'000.00		100.00	
500.366.005 Contributo solidarietà nazionale			1'000.00			
500.366.006 Contributo partecipazione corsi lingue			500.00			
215.366.007 Contributo entrata impianti sportivi Chiasso	11'007.50		11'000.00		10'995.00	
150.366.008 Contributo scuola media	760.00		3'000.00		808.00	
500.366.009 Abbonamenti autolinea anziani	1'875.00		1'000.00		48.60	
500.366.012 Iniziative terza età	23'069.60		22'000.00		21'863.80	
500.366.014 Azione promozionale trasporti pubblici	3'319.90		5'000.00		5'602.80	
215.366.015 Contributo parco acquatico	23'952.30		24'000.00		23'749.20	
150.366.016 Trasporto allievi scuola media	39'458.40		29'000.00		34'273.35	
214.366.017 Contributo comunale	1'500.00		1'500.00		1'500.00	
<b>366 Economie private</b>	<b>129'572.70</b>		<b>122'250.00</b>		<b>121'535.75</b>	
<b>36 Contributi propri</b>	<b>2'978'061.63</b>		<b>3'085'990.00</b>		<b>2'890'924.08</b>	
<b>380 Accantonamenti manutenzioni straordinarie canaliz</b>						
820.380.000 Accantonamento manutenzione straord. canaliz	20'000.00		20'000.00		20'000.00	
<b>380 Accantonamenti manutenzioni straordinarie can</b>	<b>20'000.00</b>		<b>20'000.00</b>		<b>20'000.00</b>	
<b>382 Contributi sostitutivi per posteggi</b>						
740.382.000 Contributi sostitutivi per posteggi			5'000.00		18'837.50	
<b>382 Contributi sostitutivi per posteggi</b>			<b>5'000.00</b>		<b>18'837.50</b>	
<b>383 Contributi sostitutivi rifugi PC</b>						
630.383.000 Versamenti contributi sostitutivi rifugi	64'352.50		10'000.00		83'485.00	
<b>383 Contributi sostitutivi rifugi PC</b>	<b>64'352.50</b>		<b>10'000.00</b>		<b>83'485.00</b>	
<b>38 Versamenti a finanziamenti speciali</b>	<b>84'352.50</b>		<b>35'000.00</b>		<b>122'322.50</b>	
<b>390 Addebiti interni</b>						
000.390.000 Addebito spese per il personale	15'000.00		15'000.00		15'000.00	
740.390.000 Addebito spese per il personale	100'000.00		100'000.00		100'000.00	
820.390.000 Addebito spese per il personale	10'000.00		10'000.00		10'000.00	
830.390.000 Addebito spese per il personale	70'000.00		70'000.00		70'000.00	
850.390.000 Addebito spese per il personale	25'000.00		25'000.00		25'000.00	
002.390.001 Tassa d'uso canalizzazioni	433.40		400.00		445.70	
101.390.001 Tassa d'uso canalizzazioni	657.85		800.00		824.85	
121.390.001 Tassa d'uso canalizzazioni	911.60		1'050.00		1'009.70	
210.390.001 Tassa d'uso canalizzazioni			50.00			
216.390.001 Tassa d'uso canalizzazioni	26.90		200.00		26.90	
720.390.001 Tassa d'uso canalizzazioni	160.95		200.00		157.55	
850.390.001 Tassa d'uso canalizzazioni	315.10		300.00		359.85	



## CONSUNTIVO GESTIONE CORRENTE 2007

Conto	CONSUNTIVO 2007		PREVENTIVO 2007		CONSUNTIVO 2006	
	Uscite	Entrate	Uscite	Entrate	Uscite	Entrate
<b><u>3 SPESE CORRENTI</u></b>						
390 Addebiti interni						
390 Addebiti interni	222'505.80		223'000.00		222'824.55	
39 Addebiti interni	222'505.80		223'000.00		222'824.55	



## CONSUNTIVO GESTIONE CORRENTE 2007

Conto	CONSUNTIVO 2007		PREVENTIVO 2007		CONSUNTIVO 2006	
	Uscite	Entrate	Uscite	Entrate	Uscite	Entrate
<b>4 RICAVI CORRENTI</b>						
<b>400 Imposte sul reddito e sulla sostanza</b>						
900.400.000 Gettito persone fisiche		7'000'000.00				6'700'000.00
900.400.001 Sopravvenienze attive		1'155'062.35		600'000.00		678'299.35
900.400.004 Imposte alla fonte e dimoranti		569'019.80		500'000.00		545'579.70
<b>400 Imposte sul reddito e sulla sostanza</b>		<b>8'724'082.15</b>		<b>1'100'000.00</b>		<b>7'923'879.05</b>
<b>401 Imposte sull'utile e sul capitale</b>						
900.401.000 Gettito persone giuridiche		800'000.00				800'000.00
<b>401 Imposte sull'utile e sul capitale</b>		<b>800'000.00</b>				<b>800'000.00</b>
<b>402 Imposte immobiliari</b>						
900.402.000 Imposta immobiliare		400'000.00				400'000.00
<b>402 Imposte immobiliari</b>		<b>400'000.00</b>				<b>400'000.00</b>
<b>403 Imposte speciali sul reddito della sostanza</b>						
900.403.000 Imposte speciali		177'931.15		120'000.00		337'194.00
<b>403 Imposte speciali sul reddito della sostanza</b>		<b>177'931.15</b>		<b>120'000.00</b>		<b>337'194.00</b>
<b>40 Imposte</b>		<b>10'102'013.30</b>		<b>1'220'000.00</b>		<b>9'461'073.05</b>
<b>410 Regalie e concessioni</b>						
600.410.000 Tasse permessi prolungamento orario		90.00		100.00		120.00
900.410.003 Ristorno per vendita energia		522'396.00		460'000.00		486'267.45
900.410.004 Ristorno per vendita gas		614.20		400.00		638.00
<b>410 Regalie e concessioni</b>		<b>523'100.20</b>		<b>460'500.00</b>		<b>487'025.45</b>
<b>41 Regalie e concessioni</b>		<b>523'100.20</b>		<b>460'500.00</b>		<b>487'025.45</b>
<b>420 Interessi da Banche</b>						
930.420.000 Interessi C/C banca - posta		15'154.05		2'000.00		1'353.10
<b>420 Interessi da Banche</b>		<b>15'154.05</b>		<b>2'000.00</b>		<b>1'353.10</b>
<b>421 Interessi su crediti</b>						
930.421.000 Interessi C/C comune-AAP		9'497.00		15'000.00		12'382.70
930.421.004 Interessi dilazioni crediti		88'512.15		44'000.00		253'935.45
930.421.005 Altri interessi C/C		288.40		1'000.00		407.25
<b>421 Interessi su crediti</b>		<b>98'297.55</b>		<b>60'000.00</b>		<b>266'725.40</b>
<b>427 Redditi immobili dei beni amministrativi</b>						
121.427.000 Affitto strutture sportive						200.00
630.427.002 Affitto rifugio pubblico PCI				100.00		
700.427.003 Affitto occupazione area pubblica		1'500.00		1'000.00		7'600.00
214.427.004 Affitto orti		5'640.00		6'000.00		5'760.00
101.427.005 Affitto appartamento casa materna		6'000.00		6'000.00		6'000.00
740.427.006 Parchimetri		77'101.40		77'000.00		70'936.25
<b>427 Redditi immobili dei beni amministrativi</b>		<b>90'241.40</b>		<b>90'100.00</b>		<b>90'496.25</b>
<b>429 Altri redditi della sostanza</b>						
720.429.000 Noleggi veicoli e attrezzature		20'898.30		21'000.00		20'358.00
<b>429 Altri redditi della sostanza</b>		<b>20'898.30</b>		<b>21'000.00</b>		<b>20'358.00</b>
<b>42 Reddito della sostanza</b>		<b>224'591.30</b>		<b>173'100.00</b>		<b>378'932.75</b>



## CONSUNTIVO GESTIONE CORRENTE 2007

Conto	CONSUNTIVO 2007		PREVENTIVO 2007		CONSUNTIVO 2006	
	Uscite	Entrate	Uscite	Entrate	Uscite	Entrate
<b>4 RICAVI CORRENTI</b>						
<b>430 Tasse d'esenzione</b>						
740.430.000 Contributi sostitutivi per posteggi				5'000.00		18'837.50
630.430.001 Contributi sostitutivi per rifugi PCi		64'352.50		10'000.00		83'485.00
<b>430 Tasse d'esenzione</b>		<b>64'352.50</b>		<b>15'000.00</b>		<b>102'322.50</b>
<b>431 Tasse per servizi amministrativi</b>						
002.431.000 Tasse di cancelleria		19'438.60		25'000.00		17'213.55
002.431.001 Tasse carte d'identità e passaporti		45'228.00		70'000.00		60'454.00
700.431.002 Tasse approvazioni progetti		19'137.55		16'000.00		24'323.40
002.431.003 Tasse di naturalizzazione		3'210.00		5'000.00		4'240.00
700.431.004 Tasse licenze abitabilità		2'142.20		2'500.00		1'355.50
700.431.005 Tasse diverse		5'139.00		6'000.00		4'877.00
002.431.006 Tasse sollecitazioni e diffide		3'840.00		4'000.00		5'681.25
700.431.007 Tasse processuali				100.00		
700.431.008 Tasse per esami di costruzione				100.00		
820.431.010 Tasse diffide e diverse -USF-		74.35		100.00		139.40
830.431.011 Tasse sollecitazioni e diffide -RAR-		696.90		600.00		836.30
<b>431 Tasse per servizi amministrativi</b>		<b>98'906.60</b>		<b>129'400.00</b>		<b>119'120.40</b>
<b>432 Partecipazione a spese di refezione</b>						
101.432.000 Refezione		48'444.00		49'000.00		44'006.50
<b>432 Partecipazione a spese di refezione</b>		<b>48'444.00</b>		<b>49'000.00</b>		<b>44'006.50</b>
<b>433 Tasse scolastiche</b>						
122.433.000 Rimborso dalle famiglie		2'660.00		2'500.00		8'240.00
120.433.001 Contributo famiglie SE fuori comune		2'100.00		3'000.00		1'800.00
100.433.002 Rimborso famiglie SI fuori comune				300.00		
100.433.003 Contributo manifestazioni annuali				3'000.00		
120.433.003 Contributo manifestazioni annuali				2'000.00		
<b>433 Tasse scolastiche</b>		<b>4'760.00</b>		<b>10'800.00</b>		<b>10'040.00</b>
<b>434 Altre tasse d'utilizzazione e servizi</b>						
700.434.000 Tasse per aggiornamento catastale		28'476.10		27'000.00		26'369.40
700.434.001 Proventi pesa pubblica		8.00		100.00		8.00
820.434.003 Tasse d'uso per canalizzazioni		307'134.30		330'000.00		328'782.15
820.434.004 Tasse allacciamento canalizzazioni		11'500.00		3'000.00		5'500.00
830.434.005 Tassa raccolta rifiuti		423'446.30		430'000.00		425'693.40
850.434.006 Tasse cimitero		34'800.00		15'000.00		21'479.60
<b>434 Altre tasse d'utilizzazione e servizi</b>		<b>805'364.70</b>		<b>805'100.00</b>		<b>807'832.55</b>
<b>435 Vendite</b>						
720.435.000 Ricavi vendita materiale diversi				100.00		
740.435.002 Vendita numeri civici				100.00		
800.435.003 Vendita prodotti Flavescenza		95.05		300.00		111.15
<b>435 Vendite</b>		<b>95.05</b>		<b>500.00</b>		<b>111.15</b>
<b>436 Rimborsi</b>						
002.436.001 Rimborso stipendi da assicurazioni		400.00		1'000.00		2'196.45
100.436.001 Rimborso stipendi da assicurazioni		637.50		1'000.00		570.00
101.436.001 Rimborso stipendi da assicurazioni		40'061.04		1'000.00		55'181.00
120.436.001 Rimborso stipendi da assicurazioni		18'792.20		1'000.00		33'232.20
121.436.001 Rimborso stipendi da assicurazioni		1'077.00		1'000.00		5'523.85



## CONSUNTIVO GESTIONE CORRENTE 2007

Conto	CONSUNTIVO 2007		PREVENTIVO 2007		CONSUNTIVO 2006	
	Uscite	Entrate	Uscite	Entrate	Uscite	Entrate
<b>4 RICAVI CORRENTI</b>						
<b>436 Rimborsi</b>						
600.436.001 Rimborso stipendi da assicurazioni				1'000.00		
700.436.001 Rimborso stipendi da assicurazioni				1'000.00		17'853.10
720.436.001 Rimborso stipendi da assicurazioni		4'143.50		1'000.00		3'320.65
002.436.002 Rimborso spese esecutive		12'919.95		10'000.00		12'853.35
002.436.003 Rimborso AAP servizi amministrativi		30'000.00		30'000.00		30'000.00
700.436.003 Rimborso AAP servizi amministrativi		50'000.00		50'000.00		50'000.00
002.436.004 Rimborso per danni		240.55		1'000.00		1'675.00
101.436.004 Rimborso per danni				500.00		
121.436.004 Rimborso per danni		48.05		1'000.00		10'693.40
210.436.004 Rimborso per danni				1'000.00		
720.436.004 Rimborso per danni				500.00		2'980.85
740.436.004 Rimborso per danni		6'084.60		1'000.00		1'569.95
850.436.004 Rimborso per danni				1'000.00		
101.436.005 Contributo famiglie trasporto		3'915.00		7'000.00		6'660.00
720.436.006 Rimborsi diversi				500.00		
124.436.007 Rimborso dalle famiglie		4'787.65		6'000.00		5'365.75
125.436.010 Rimborso stato trasporto		504.00		2'500.00		1'106.00
720.436.011 Rimborso AAP prestazioni operai		90'000.00		90'000.00		90'000.00
215.436.013 Tessere piscina		11'380.00		12'000.00		11'880.00
200.436.019 Partecipazione manifestazione Morbio Senza Fr		1'488.00				
<b>436 Rimborsi</b>		<b>276'479.04</b>		<b>222'000.00</b>		<b>342'661.55</b>
<b>437 Multe</b>						
600.437.001 Contravvenzioni		30'830.00		25'000.00		27'560.00
700.437.002 Multe edilizie		2'500.00		500.00		2'400.00
830.437.003 Multe -RAR-		200.00		100.00		220.00
<b>437 Multe</b>		<b>33'530.00</b>		<b>25'600.00</b>		<b>30'180.00</b>
<b>439 Altri ricavi per prestazioni e vendite</b>						
002.439.000 Entrate varie		2'364.80		4'000.00		5'975.80
720.439.000 Entrate varie				500.00		
<b>439 Altri ricavi per prestazioni e vendite</b>		<b>2'364.80</b>		<b>4'500.00</b>		<b>5'975.80</b>
<b>43 Ricavi per prestazioni, vendite, tasse</b>		<b>1'334'296.69</b>		<b>1'261'900.00</b>		<b>1'462'250.45</b>
<b>441 Partecipazioni alle entrate del Cantone</b>						
002.441.000 Patenti caccia e pesca		604.20		700.00		703.30
900.441.003 Quota parte imposte successioni e donazioni		4'400.55				4'975.75
900.441.004 Quota parte utili immobiliari		34'381.35				90'812.15
900.441.005 Quota parte imposte immobiliari PG		26'252.00				85'346.00
<b>441 Partecipazioni alle entrate del Cantone</b>		<b>65'638.10</b>		<b>700.00</b>		<b>181'837.20</b>
<b>444 Contributi cantonali</b>						
900.444.000 Contributo di livellamento		383'619.00		370'000.00		414'829.00
<b>444 Contributi cantonali</b>		<b>383'619.00</b>		<b>370'000.00</b>		<b>414'829.00</b>
<b>44 Contributi senza fine specifico</b>		<b>449'257.10</b>		<b>370'700.00</b>		<b>596'666.20</b>
<b>451 Rimborsi dal Cantone</b>						
002.451.000 Rimborso cantone agenzia AVS		7'952.80		8'000.00		7'952.80



## CONSUNTIVO GESTIONE CORRENTE 2007

Conto	CONSUNTIVO 2007		PREVENTIVO 2007		CONSUNTIVO 2006	
	Uscite	Entrate	Uscite	Entrate	Uscite	Entrate
<b>4 RICAVI CORRENTI</b>						
<b>451 Rimborsi dal Cantone</b>						
<b>451 Rimborsi dal Cantone</b>		<b>7'952.80</b>		<b>8'000.00</b>		<b>7'952.80</b>
<b>452 Rimborsi da Comuni e Consorzi comunali</b>						
100.452.000 Rimborso Vacallo stipendi direzione		33'180.55		36'000.00		32'187.50
120.452.000 Rimborso Vacallo stipendi direzione		77'421.25		75'000.00		75'104.10
120.452.001 Rimborso stipendi sostegno pedagogico		135'292.20		120'000.00		125'834.60
100.452.002 Tasse frequenze allievi non domiciliati				1'000.00		
120.452.002 Tasse frequenze allievi non domiciliati		9'801.00		3'000.00		6'600.00
<b>452 Rimborsi da Comuni e Consorzi comunali</b>		<b>255'695.00</b>		<b>235'000.00</b>		<b>239'726.20</b>
<b>45 Rimborsi da enti pubblici</b>		<b>263'647.80</b>		<b>243'000.00</b>		<b>247'679.00</b>
<b>461 Contributi da Cantoni</b>						
100.461.000 Sussidio cantonale stipendi docenti		208'475.00		190'000.00		192'610.00
120.461.000 Sussidio cantonale stipendi docenti		547'705.00		580'000.00		523'491.00
700.461.005 Sussidio cantonale misurazioni catastali		3'268.45		2'000.00		2'754.70
<b>461 Contributi da Cantoni</b>		<b>759'448.45</b>		<b>772'000.00</b>		<b>718'855.70</b>
<b>469 Altri contributi per spese correnti</b>						
101.469.000 Contributo fondazioni Cereghetti		50'000.00		50'000.00		50'000.00
740.469.002 Altri contributi						4'195.10
200.469.004 Contributo NCKM acquisto tavoli per manifestazi		9'490.00				
200.469.005 Contributo NCKM Morbio a teatro		4'000.00				
<b>469 Altri contributi per spese correnti</b>		<b>63'490.00</b>		<b>50'000.00</b>		<b>54'195.10</b>
<b>46 Contributi per spese correnti</b>		<b>822'938.45</b>		<b>822'000.00</b>		<b>773'050.80</b>
<b>480 Accantonamenti per la manutenzione straord. Can</b>						
820.480.001 Prelevamento dal fondo manutenzione canalizza		11'718.40		40'000.00		23'462.60
<b>480 Accantonamenti per la manutenzione straord. C</b>		<b>11'718.40</b>		<b>40'000.00</b>		<b>23'462.60</b>
<b>48 Prelevamenti da finanziamenti speciali</b>		<b>11'718.40</b>		<b>40'000.00</b>		<b>23'462.60</b>
<b>490 Accrediti interni</b>						
002.490.000 Accredito per prestazioni del personale		20'000.00		20'000.00		20'000.00
600.490.000 Accredito per prestazioni del personale		5'000.00		5'000.00		5'000.00
720.490.000 Accredito per prestazioni del personale		195'000.00		195'000.00		195'000.00
820.490.001 Tasse d'uso dicasteri		2'505.80		3'000.00		2'824.55
<b>490 Accrediti interni</b>		<b>222'505.80</b>		<b>223'000.00</b>		<b>222'824.55</b>
<b>49 Accrediti interni</b>		<b>222'505.80</b>		<b>223'000.00</b>		<b>222'824.55</b>





## CONSUNTIVO GESTIONE CORRENTE 2007

Conto	CONSUNTIVO 2007		PREVENTIVO 2007		CONSUNTIVO 2006	
	Uscite	Entrate	Uscite	Entrate	Uscite	Entrate
<b>Totale Uscite</b>	<b>13'622'035.87</b>		<b>14'455'525.00</b>		<b>13'396'983.01</b>	
<b>Totale Entrate</b>		<b>13'954'069.04</b>		<b>4'814'200.00</b>		<b>13'652'964.85</b>
<b>Avanzo d'esercizio</b>	<b>332'033.17</b>					
<b>Fabbisogno d'imposta</b>				<b>9'641'325.00</b>		
<b>Avanzo d'esercizio</b>					<b>255'981.84</b>	
<b>Totale a pareggio</b>	<b>13'954'069.04</b>	<b>13'954'069.04</b>	<b>14'455'525.00</b>	<b>14'455'525.00</b>	<b>13'652'964.85</b>	<b>13'652'964.85</b>



## BILANCIO 2007

Conto	BILANCIO 2007		BILANCIO 2006	
	Attivo	Passivo	Attivo	Passivo
<b><u>Beni Patrimoniali</u></b>				
10 Liquidità	1'194'426.93		873'630.07	
11 Crediti	4'443'279.49		4'491'208.98	
12 Investimenti in beni patrimoniali	5'001.00		5'001.00	
13 Transitori attivi	1'891'006.85		2'158'713.45	
<b>Beni Patrimoniali</b>	<b>7'533'714.27</b>		<b>7'528'553.50</b>	
<b><u>Beni Amministrativi</u></b>				
14 Investimenti in beni amministrativi	14'488'341.90		15'557'001.30	
16 Contributi per investimenti	2'395'720.95		2'442'256.25	
17 Altre uscite attivate	324'012.30		363'822.35	
<b>Beni Amministrativi</b>	<b>17'208'075.15</b>		<b>18'363'079.90</b>	
<b><u>Eccedenza Passiva</u></b>				
19 Eccedenza passiva	0.00		0.00	
<b>Eccedenza Passiva</b>	<b>0.00</b>		<b>0.00</b>	
<b><u>Capitale dei Terzi</u></b>				
20 Impegni correnti		762'056.71		847'441.56
21 Debiti a breve termine		0.00		0.00
22 Debiti a medio e a lungo termine		13'000'000.00		14'000'000.00
23 Debiti per gestioni speciali		0.00		30'582.30
24 Accantonamenti		5'151'608.30		5'297'980.10
25 Transitori passivi		198'687.00		486'379.30
<b>Capitale dei Terzi</b>		<b>19'112'352.01</b>		<b>20'662'383.26</b>
<b><u>Finanziamenti Speciali</u></b>				
28 Impegni verso finanziamenti speciali		1'195'431.15		1'127'277.05
<b>Finanziamenti Speciali</b>		<b>1'195'431.15</b>		<b>1'127'277.05</b>
<b><u>Capitale Proprio</u></b>				
29 Capitale proprio		4'434'006.26		4'101'973.09
<b>Capitale Proprio</b>		<b>4'434'006.26</b>		<b>4'101'973.09</b>
<b>1 ATTIVO</b>	<b>24'741'789.42</b>		<b>25'891'633.40</b>	
<b>2 PASSIVO</b>		<b>24'741'789.42</b>		<b>25'891'633.40</b>



## BILANCIO 2007

Conto	BILANCIO 2007		BILANCIO 2006	
	Attivo	Passivo	Attivo	Passivo
<b><u>Beni Patrimoniali</u></b>				
<b>Liquidità</b>				
100 Casse	10'116.70		9'679.10	
101 Conti Correnti postali	555'902.31		559'371.97	
102 Banche	628'407.92		304'579.00	
<b>10 Liquidità</b>	<b>1'194'426.93</b>		<b>873'630.07</b>	
<b>Crediti</b>				
111 Crediti in conto corrente	229'440.94		254'905.23	
112 Imposte da incassare	3'680'744.25		3'535'513.80	
115 Debitori diversi	523'164.40		690'129.80	
119 Altri crediti	9'929.90		10'660.15	
<b>11 Crediti</b>	<b>4'443'279.49</b>		<b>4'491'208.98</b>	
<b>Investimenti in beni patrimoniali</b>				
121 Azioni e quote di partecipazione	5'000.00		5'000.00	
124 Mobili, macchine, veicoli, attrezzature	1.00		1.00	
<b>12 Investimenti in beni patrimoniali</b>	<b>5'001.00</b>		<b>5'001.00</b>	
<b>Transitori attivi</b>				
131 Locazioni, affitti, noleggi e tasse d'utilizz.	8'028.00			
139 Altri transitori attivi	1'882'978.85		2'158'713.45	
<b>13 Transitori attivi</b>	<b>1'891'006.85</b>		<b>2'158'713.45</b>	
<b>Beni Patrimoniali</b>	<b>7'533'714.27</b>		<b>7'528'553.50</b>	
<b><u>Beni Amministrativi</u></b>				
<b>Investimenti in beni amministrativi</b>				
140 Terreni non edificati	163'935.65		165'591.55	
141 Opere del genio civile	3'889'536.50		3'998'178.15	
143 Costruzioni edili	9'579'750.15		10'761'531.05	
146 Mobili, macchine, veicoli, attrezzature	855'119.60		631'700.55	
<b>14 Investimenti in beni amministrativi</b>	<b>14'488'341.90</b>		<b>15'557'001.30</b>	
<b>Contributi per investimenti</b>				
161 Cantoni	1'656'162.10		1'655'491.55	
162 Comuni e consorzi comunali	739'558.85		786'764.70	
<b>16 Contributi per investimenti</b>	<b>2'395'720.95</b>		<b>2'442'256.25</b>	
<b>Altre uscite attivate</b>				
171 Uscite di pianificazione	324'012.30		363'822.35	
<b>17 Altre uscite attivate</b>	<b>324'012.30</b>		<b>363'822.35</b>	
<b>Beni Amministrativi</b>	<b>17'208'075.15</b>		<b>18'363'079.90</b>	
<b><u>Capitale dei Terzi</u></b>				
<b>Impegni correnti</b>				
200 Creditori		331'685.70		471'629.45
201 Depositi		1'960.00		1'880.00
206 Conti correnti		428'411.01		373'932.11
<b>20 Impegni correnti</b>		<b>762'056.71</b>		<b>847'441.56</b>



## BILANCIO 2007

Conto	BILANCIO 2007		BILANCIO 2006	
	Attivo	Passivo	Attivo	Passivo
<b>Capitale dei Terzi</b>				
<b>Debiti a medio e a lungo termine</b>				
221 Riconoscimenti di debito		13'000'000.00		14'000'000.00
<b>22 Debiti a medio e a lungo termine</b>		<b>13'000'000.00</b>		<b>14'000'000.00</b>
<b>Debiti per gestioni speciali</b>				
233 Fondazioni e legati				30'582.30
<b>23 Debiti per gestioni speciali</b>				<b>30'582.30</b>
<b>Accantonamenti</b>				
240 Gestione corrente		1'201'105.70		1'247'477.50
241 Conto degli investimenti		3'950'502.60		4'050'502.60
<b>24 Accantonamenti</b>		<b>5'151'608.30</b>		<b>5'297'980.10</b>
<b>Transitori passivi</b>				
259 Altri transitori passivi		198'687.00		486'379.30
<b>25 Transitori passivi</b>		<b>198'687.00</b>		<b>486'379.30</b>
<b>Capitale dei Terzi</b>		<b>19'112'352.01</b>		<b>20'662'383.26</b>
<b>Finanziamenti Speciali</b>				
<b>Impegni verso finanziamenti speciali</b>				
280 Accantonamenti per le canalizzazioni		261'649.25		253'367.65
282 Contributi sostitutivi per posteggi		158'665.00		158'665.00
283 Contributi sostitutivi per rifugi		775'116.90		715'244.40
<b>28 Impegni verso finanziamenti speciali</b>		<b>1'195'431.15</b>		<b>1'127'277.05</b>
<b>Finanziamenti Speciali</b>		<b>1'195'431.15</b>		<b>1'127'277.05</b>
<b>Capitale Proprio</b>				
<b>Capitale proprio</b>				
290 Avanzi d'esercizio accumulati		4'101'973.09		3'845'991.25
291 Avanzo d'esercizio dell'anno di gestione		332'033.17		255'981.84
<b>29 Capitale proprio</b>		<b>4'434'006.26</b>		<b>4'101'973.09</b>
<b>Capitale Proprio</b>		<b>4'434'006.26</b>		<b>4'101'973.09</b>
<b>1 ATTIVO</b>	<b>24'741'789.42</b>		<b>25'891'633.40</b>	
<b>2 PASSIVO</b>		<b>24'741'789.42</b>		<b>25'891'633.40</b>



## BILANCIO 2007

Conto	BILANCIO 2007		BILANCIO 2006	
	Attivo	Passivo	Attivo	Passivo
<b>Beni Patrimoniali</b>				
<b>Liquidità</b>				
100.001 Cassa cancelleria	2'897.00		2'679.10	
100.002 Cassa scuola materna	2'000.00		2'000.00	
100.003 Cassa scuola elementare	5'000.00		5'000.00	
100.006 Cassa ufficio tecnico comunale	219.70			
<b>100 Casse</b>	<b>10'116.70</b>		<b>9'679.10</b>	
101.001 CCP 69-1782-9	418'373.41		400'591.57	
101.003 Liquidità in viaggio	137'528.90		158'780.40	
<b>101 Conti Correnti postali</b>	<b>555'902.31</b>		<b>559'371.97</b>	
102.002 Banca Raiffeisen 10676-01	628'407.92		304'579.00	
<b>102 Banche</b>	<b>628'407.92</b>		<b>304'579.00</b>	
<b>10 Liquidità</b>	<b>1'194'426.93</b>		<b>873'630.07</b>	
<b>Crediti</b>				
111.002 Conto corrente AAP	229'440.94		254'905.23	
<b>111 Crediti in conto corrente</b>	<b>229'440.94</b>		<b>254'905.23</b>	
112.001 Imposte	3'680'744.25		3'535'513.80	
<b>112 Imposte da incassare</b>	<b>3'680'744.25</b>		<b>3'535'513.80</b>	
115.000 Imposte speciali	66'620.20		117'691.45	
115.001 Raccolta rifiuti	140'916.35		141'905.35	
115.002 Tassa d'uso fognatura	539.25		942.50	
115.004 Allacciamenti fognatura	538.00			
115.005 Refezione	10'423.80		12'567.70	
115.006 Tassa diverse UTC	280.00		145.00	
115.007 Catastrino fiscale	3'784.85		4'641.45	
115.008 Esonero rifugi	80'985.00		87'070.00	
115.009 Multe			200.00	
115.012 Tasse di cancelleria	225.00		150.00	
115.013 Tasse cimitero	1'900.00		2'550.00	
115.014 Orti comunali			329.00	
115.015 Permessi abitabilità	150.00			
115.016 Contr. sostitutivi posteggi			18'837.50	
115.018 Occupazione area pubblica			6'800.00	
115.020 Tasse di parcheggio	21'866.45		26'400.00	
115.023 Multe edilizie	800.00			
115.024 Licenze edilizie	3'602.50		2'593.40	
115.028 Contributo costruzione PGS	66'858.90		85'691.70	
115.100 Tasse diverse	123'424.10		181'614.75	
115.900 Carte di credito	250.00			
<b>115 Debitori diversi</b>	<b>523'164.40</b>		<b>690'129.80</b>	
119.007 AFC - Berna 334747	9'929.90		10'660.15	
<b>119 Altri crediti</b>	<b>9'929.90</b>		<b>10'660.15</b>	
<b>11 Crediti</b>	<b>4'443'279.49</b>		<b>4'491'208.98</b>	
<b>Investimenti in beni patrimoniali</b>				



## BILANCIO 2007

Conto	BILANCIO 2007		BILANCIO 2006	
	Attivo	Passivo	Attivo	Passivo
<b>Beni Patrimoniali</b>				
121.001 Quota di partecipazione C.C.S.	5'000.00		5'000.00	
<b>121 Azioni e quote di partecipazione</b>	<b>5'000.00</b>		<b>5'000.00</b>	
124.001 Pesa pubblica	1.00		1.00	
<b>124 Mobili, macchine, veicoli, attrezzature</b>	<b>1.00</b>		<b>1.00</b>	
<b>12 Investimenti in beni patrimoniali</b>	<b>5'001.00</b>		<b>5'001.00</b>	
<b>Transitori attivi</b>				
131.001 Fotocopiatrice scuole comunali	8'028.00			
<b>131 Locazioni, affitti, noleggi e tasse d'utilizz.</b>	<b>8'028.00</b>			
139.001 Altri transitori attivi	1'061'213.85		1'087'984.15	
139.003 Imposta preventiva	5'304.00		368.60	
139.010 Contributo PGS da emettere	816'461.00		1'070'360.70	
<b>139 Altri transitori attivi</b>	<b>1'882'978.85</b>		<b>2'158'713.45</b>	
<b>13 Transitori attivi</b>	<b>1'891'006.85</b>		<b>2'158'713.45</b>	
<b>Beni Patrimoniali</b>	<b>7'533'714.27</b>		<b>7'528'553.50</b>	
<b>Beni Amministrativi</b>				
<b>Investimenti in beni amministrativi</b>				
140.001 Terreno asilo Mesana	117'361.05		118'546.50	
140.002 Acquisto MQ. 1056 Part 522	46'574.60		47'045.05	
<b>140 Terreni non edificati</b>	<b>163'935.65</b>		<b>165'591.55</b>	
141.102 Asfaltatura economica 3 Periodo	15'562.20		16'733.55	
141.105 Formatazione camera dep. e correz. Breggia	29'389.70		31'601.85	
141.106 Pavimentazione economica 4 Periodo	16'425.20		17'661.50	
141.118 Pavimentazione economica 7° Periodo	31'165.85		33'511.65	
141.120 Pavimentazione economica tratti di strade comunali	31'598.45		33'976.85	
141.121 1° Lotto sistemazione viaria in paese	90'240.20		97'032.50	
141.122 Rifacimento parziale sedime strada Balbio 1° Tappa	225'694.55		242'682.30	
141.123 Allargamento strada quartiere Lischèe-Funti	36'325.70		39'059.90	
141.124 Allargamento strada quartiere Guicc	97'149.25		104'461.55	
141.126 Strada di raccordo zona Pascuritt	579'806.65		623'448.00	
141.127 Sagrato San Giorgio	32'672.90		35'132.15	
141.128 Posteggio Fontanella acquisto mappale 629	38'553.45		41'455.30	
141.129 Posteggio Balbio acquisto mappale 803	26'118.65		28'084.55	
141.131 Formazione posteggio in zona Fontanella	90'772.40		97'604.75	
141.132 Rifacimento selciato sagrato chiesa Santa Maria	34'471.00		37'065.60	
141.134 Posteggio mappale 359 località Funti	73'776.05		79'329.10	
141.136 Sostituzione linea d'illuminazione Costa			10'845.85	
141.137 Sostituzione illuminazione pubblica parte via Balb			10'908.45	
141.139 Risanamento aree di pericolo località Murnerei	44'093.65		47'412.55	
141.140 Rinnovo linea illuminazione via Guicc			10'684.50	
141.141 Posteggio mappale 1723 e acquisizione terreno	315'569.25		339'321.75	
141.142 Illuminazione pubblica strada Pascuritt	12'813.50		13'777.95	
141.143 Rinnovo linea illuminazione via C. Sportivo			10'910.50	
141.145 Sistemazione strada com. Serfontana/Polenta/Ghittel	322'409.70		346'677.10	



## BILANCIO 2007

Conto	BILANCIO 2007		BILANCIO 2006	
	Attivo	Passivo	Attivo	Passivo
<b>Beni Amministrativi</b>				
141.146 Illuminazione pubblica rete viaria comunale Serfon	42'435.90		45'630.00	
141.147 Illuminazione pubblica strada cantonale via Ghitel	34'296.10		36'877.55	
141.148 Illuminazione pubblica località Vigna Campo	11'588.60		12'460.85	
141.152 Ristrutturazione strada comunale via Arco	34'802.25		37'421.80	
141.159 Interventi viari lungo via Comacini incrocio via C	23'738.50		25'525.25	
141.160 Illuminazione marciapiede viale Breggia	17'462.40		18'776.75	
141.162 Illuminazione Santa Lucia	11'471.95		12'335.45	
141.163 Illuminazione percorso pedonale via Vela	20'462.75		22'002.95	
141.165 Rifacimento parte alta Balbio	310'805.70		334'199.70	
141.166 Illuminazione parte alta Balbio			10'672.20	
141.168 Illuminazione parte alta Balbio	25'692.75		27'626.60	
141.171 Illuminazione via Chiesa/via Prevedina	13'758.55		14'794.15	
141.172 Pavimentazione piazzale Vignacampo	15'646.25		16'823.90	
141.176 Illuminazione pubblica via Comacini	24'233.30		26'057.30	
141.178 Illuminazione pubblica via Chiesa	46'819.20		50'343.20	
141.179 Illuminazione via Vela	25'175.85		27'070.80	
141.180 Illuminazione via Comacini tratta Sta Lucia/S. Gio	29'973.85		32'229.95	
141.182 Strada via Balbio mappale 849	108'030.35		116'161.65	
141.184 Pavimentazione viale cimitero	68'405.05		73'553.80	
141.186 Illuminazione via Chiesa da rotonda Sta Lucia			10'426.15	
141.187 Pavimentazione via Bellavista	26'291.55		28'270.50	
141.188 Pavimentazione Via Vacallo	24'218.60		26'041.50	
141.189 Illuminazione pubblica Contrada dei Silva			8'102.80	
141.191 Sistemazione Via Bellavista incrocio Via Valle Mug	26'177.35		28'147.70	
141.192 Incrocio Via Balbio/Via Vela presso ex Stabile Coo	19'156.05		20'597.90	
141.193 Illuminazione Via Prevedina	29'189.10		31'386.15	
141.195 Rifacimento intonaco muro interno cimitero	28'500.00			
141.198 Migliorie Stradali e moderazione in via dei Fiori	36'243.35		1'600.55	
141.199 Sistemazione stradale Via Ri-Via Funti	65'070.60			
141.209 Canalizzazione località Fontanella	40'813.35		43'885.30	
141.219 Canalizzazione Via Vela (allacciamenti privati)	23'908.40		25'707.95	
141.220 Risanamento collettore fognario Loegh/Spinee	70'384.40		75'682.15	
141.221 Canalizzazione strada quartiere v. Serfontana	45'549.05		48'977.45	
141.222 Progettazione canalizzazione Via Vela	24'430.70		26'269.55	
141.223 Risanamento canalizzazione località Vigna Campo	12'045.50		12'952.15	
141.226 Canalizzazione lungo strada comunale via Arco	15'208.10		16'352.80	
141.228 Piano generale smaltimento acque (PGS)	19'860.45		21'355.30	
141.229 Canalizzazione località Sta Lucia	12'865.55		13'833.95	
141.232 Canalizzazione comunale lungo via Vela tratta capp	33'361.25		35'872.30	
141.234 Canalizzazione Sta Lucia/san Giorgio	24'307.55		26'137.15	
141.235 canalizzazione via scalinata dei Silva	28'734.55		30'897.35	
141.237 Fognatura intermedia Balbio	56'673.70		60'939.45	
141.240 Fognatura san Giorgio/Lischiee	30'427.45		32'717.70	
141.241 Fognatura strada laterale Balbio	10'421.20		11'205.60	
141.242 Fognatura via Balbio mappale 849	10'760.25		11'570.15	
141.247 Canalizzazione contrada dei Silva (zona nucleo)	39'418.05		42'385.00	
141.248 Fognatura Via dei Fiori	80'893.85		16'920.00	
141.250 Candelabri Via Bellavista	23'057.10			
141.251 Rotonda Serfontana	22'161.85			



## BILANCIO 2007

Conto	BILANCIO 2007		BILANCIO 2006	
	Attivo	Passivo	Attivo	Passivo
<b>Beni Amministrativi</b>				
<b>141 Opere del genio civile</b>	<b>3'889'536.50</b>		<b>3'998'178.15</b>	
143.301 Centro scolastico san Giorgio	877'084.65		953'352.90	
143.304 Sistemazione e arredamento palazzo comunale	66'314.60		72'081.10	
143.306 Ampliamento e sistemazione cimitero + posteggi	878'403.65		954'786.55	
143.307 Centro sportivo acquisto mappale 642	209'959.50		228'216.85	
143.308 Centro sportivo acquisto mappale 648	401'121.30		436'001.40	
143.309 Centro sportivo acquisto mappale 641	142'426.90		154'811.85	
143.310 Centro sportivo acquisto mappale 649	320'589.50		348'466.85	
143.311 Terreno parco giochi Balbio	83'968.60		91'270.20	
143.312 Centro sportivo acquisto mappale 644	51'371.15		55'838.20	
143.313 Centro sportivo acquisto mappale 658	162'370.15		176'489.30	
143.314 Acquisto/permuta 665 magazzino	165'643.80		180'047.60	
143.315 Ampliamento cimitero acquisto mappale 1039	100'241.25		108'957.90	
143.319 Parco giochi e posteggi località Balbio	140'014.80		152'190.00	
143.320 Risanamento edificio scuola materna	38'953.90		42'341.20	
143.322 Parco giochi mappale 72 proprietà Parrocchia	90'366.85		98'224.85	
143.324 Centro sportivo Lischèe 1° tappa	522'400.00		1'220'000.00	
143.325 Acquisto particella 661 zona Strambino	566'539.85		615'804.20	
143.326 Perizia centro sportivo	31'619.60		34'369.15	
143.327 Opere risanamento centro scolastico	192'809.30		209'575.30	
143.329 Indennità infrastrutture tennis	171'961.30		186'914.45	
143.331 Centro sportivo acquisto mappale 465 part. 653	25'987.60		28'247.40	
143.332 Sostituzione caldaia + risanamento centr. termica	40'627.95		44'160.80	
143.333 Opere sistemazione interne/esterne SE	12'781.45		13'892.90	
143.336 Progettazione scuola infanzia	24'550.55		26'685.40	
143.337 Impianto fotovoltaico c/o scuole comunali	14'225.05		15'462.00	
143.339 Riattazione fontanile pubblico in località Funtì	26'668.65		28'987.65	
143.343 Orti familiari	16'940.95		18'414.10	
143.344 Ricostruzione Casa Comunale	2'632'473.65		2'816'384.40	
143.346 Esumazione campo A	20'075.50		21'821.20	
143.348 Risanamento stabile scuole comunali	1'017'276.55		1'105'735.40	
143.349 Modifica accesso e sist. area verde C.S.	69'888.55		75'965.80	
143.350 Sistemazione di via Lischèe	167'788.10		180'135.00	
143.353 Rifacimento tetto magazzino comunale	60'627.20		65'899.15	
143.354 Sistemazione cedimenti campo in duro	66'985.55			
143.357 Scuole elementari rifacimento tappa serramenti	149'953.15			
143.358 Parco giochi Blabio	18'739.05			
<b>143 Costruzioni edili</b>	<b>9'579'750.15</b>		<b>10'761'531.05</b>	
146.530 Mappa catastale	18'716.25		23'395.30	
146.536 Automezzi	11'237.35		14'046.70	
146.538 Sostituzione caldaia scuole comunali	12'316.55		15'395.70	
146.539 Macchina spazzatrice	36'598.70		45'748.35	
146.540 Furgone Renault Trafic	10'444.80		13'056.00	
146.541 Pulmino trasporto allievi	29'129.25		36'411.55	
146.542 Veicolo Piaggio	9'881.60		12'352.00	
146.543 Segnaletica Via S. Franscini	15'773.20		19'716.50	
146.544 Archivio storico	12'000.00		15'000.00	
146.545 Alzabare	18'228.25		22'785.30	





## BILANCIO 2007

Conto	BILANCIO 2007		BILANCIO 2006	
	Attivo	Passivo	Attivo	Passivo
<b>Beni Amministrativi</b>				
146.546 Attrezzature d'esercizio e arredamento casa comuna	325'459.75		388'472.35	
146.547 Nuova caldaia asilo Mesana	24'999.70			
146.549 Struttura informatica	20'256.65		25'320.80	
146.550 Potenziamento automezzi comunali	248'190.00			
146.552 Libro fotografico	18'985.60			
146.553 Misure antincendio scuole elementari	42'901.95			
<b>146 Mobili, macchine, veicoli, attrezzature</b>	<b>855'119.60</b>		<b>631'700.55</b>	
<b>14 Investimenti in beni amministrativi</b>	<b>14'488'341.90</b>		<b>15'557'001.30</b>	
<b>Contributi per investimenti</b>				
161.811 Finanziamento autosilo ospedale Mendrisio	30'092.85		32'013.65	
161.812 Contributo strada cantonale Polenta-Ghitello	555'582.75		591'045.50	
161.814 Rotonda di san Giorgio località tir contr. al cant	88'356.25		93'996.00	
161.815 Contributo rotonda Sta Lucia	455'332.75		484'396.55	
161.816 Contributo rotonda Kennedy	29'269.65		31'137.90	
161.817 Contributo Sta Lucia/San Giorgio	371'058.40		288'360.00	
161.818 Contributo PUC-PB	126'469.45		134'541.95	
<b>161 Cantoni</b>	<b>1'656'162.10</b>		<b>1'655'491.55</b>	
162.821 Contributo consorzio depurazione acque Chiasso	115'450.80		122'820.00	
162.822 Formazione marciapiede viale Breggia	63'428.60		67'477.25	
162.823 Contributo consorzio protezione civile	114'771.95		122'097.80	
162.824 Impianti PCi Genestrerio e Rancate	78'065.65		83'048.55	
162.826 Contributo restauro Basilica	114'051.15		121'331.00	
162.827 Pista del ghiaccio	169'057.80		179'848.70	
162.828 Stand di Tiro Rovagina	54'533.95		58'014.85	
162.829 Contributo Servizio medico dentario regionale	30'198.95		32'126.55	
<b>162 Comuni e consorzi comunali</b>	<b>739'558.85</b>		<b>786'764.70</b>	
<b>16 Contributi per investimenti</b>	<b>2'395'720.95</b>		<b>2'442'256.25</b>	
<b>Altre uscite attivate</b>				
171.941 Piano regolatore	253'844.50		276'112.55	
171.942 Studio risanamento scuole elementari	10'459.30		13'074.15	
171.943 Progettazione casa comunale	39'332.50		49'165.65	
171.944 Studio risanamento palestra scuole elementari	20'376.00		25'470.00	
<b>171 Uscite di pianificazione</b>	<b>324'012.30</b>		<b>363'822.35</b>	
<b>17 Altre uscite attivate</b>	<b>324'012.30</b>		<b>363'822.35</b>	
<b>Beni Amministrativi</b>	<b>17'208'075.15</b>		<b>18'363'079.90</b>	
<b>Capitale del Terzi</b>				
<b>Impegni correnti</b>				
200.000 Creditori		274'827.55		406'546.20
200.001 Imposte da restituire		56'858.15		65'083.25
<b>200 Creditori</b>		<b>331'685.70</b>		<b>471'629.45</b>
201.001 Cauzione orti comunali		1'960.00		1'880.00
<b>201 Depositi</b>		<b>1'960.00</b>		<b>1'880.00</b>



## BILANCIO 2007

Conto	BILANCIO 2007		BILANCIO 2006	
	Attivo	Passivo	Attivo	Passivo
<b>Capitale dei Terzi</b>				
206.001 Conto corrente stato		428'411.01		373'932.11
<b>206 Conti correnti</b>		<b>428'411.01</b>		<b>373'932.11</b>
<b>20 Impegni correnti</b>		<b>762'056.71</b>		<b>847'441.56</b>
<b>Debiti a medio e a lungo termine</b>				
221.014 Raiffeisen 10676.75-06.03.2007-06.03.2017		4'000'000.00		5'000'000.00
221.018 Raiffeisen 10676.69/1 - 30.11.2004 - 29.11.2009		6'000'000.00		6'000'000.00
221.019 UBS 236-343468.90K 13.03.2006-13.03.2014		3'000'000.00		3'000'000.00
<b>221 Riconoscimenti di debito</b>		<b>13'000'000.00</b>		<b>14'000'000.00</b>
<b>22 Debiti a medio e a lungo termine</b>		<b>13'000'000.00</b>		<b>14'000'000.00</b>
<b>Debiti per gestioni speciali</b>				
233.005 Fondazione comunale borse di studio				30'582.30
<b>233 Fondazioni e legati</b>				<b>30'582.30</b>
<b>23 Debiti per gestioni speciali</b>				<b>30'582.30</b>
<b>Accantonamenti</b>				
240.001 Accantonamenti gestione corrente		1'201'105.70		1'247'477.50
<b>240 Gestione corrente</b>		<b>1'201'105.70</b>		<b>1'247'477.50</b>
241.010 Contributo di costruzione PGS		3'950'502.60		4'050'502.60
<b>241 Conto degli investimenti</b>		<b>3'950'502.60</b>		<b>4'050'502.60</b>
<b>24 Accantonamenti</b>		<b>5'151'608.30</b>		<b>5'297'980.10</b>
<b>Transitori passivi</b>				
259.001 Altri transitori passivi		65'360.75		325'293.05
259.003 Patenti pesca		730.00		
259.010 Nuova casinò Kursaal SA		132'596.25		161'086.25
<b>259 Altri transitori passivi</b>		<b>198'687.00</b>		<b>486'379.30</b>
<b>25 Transitori passivi</b>		<b>198'687.00</b>		<b>486'379.30</b>
<b>Capitale dei Terzi</b>		<b>19'112'352.01</b>		<b>20'662'383.26</b>
<b>Finanziamenti Speciali</b>				
<b>Impegni verso finanziamenti speciali</b>				
280.001 Accantonamenti manutenzioni straordinarie canalizz		261'649.25		253'367.65
<b>280 Accantonamenti per le canalizzazioni</b>		<b>261'649.25</b>		<b>253'367.65</b>
282.001 Contributi sostitutivi posteggi		158'665.00		158'665.00
<b>282 Contributi sostitutivi per posteggi</b>		<b>158'665.00</b>		<b>158'665.00</b>
283.001 Contributi sostitutivi rifugi		775'116.90		715'244.40
<b>283 Contributi sostitutivi per rifugi</b>		<b>775'116.90</b>		<b>715'244.40</b>
<b>28 Impegni verso finanziamenti speciali</b>		<b>1'195'431.15</b>		<b>1'127'277.05</b>
<b>Finanziamenti Speciali</b>		<b>1'195'431.15</b>		<b>1'127'277.05</b>
<b>Capitale Proprio</b>				



## BILANCIO 2007

Conto	BILANCIO 2007		BILANCIO 2006	
	Attivo	Passivo	Attivo	Passivo
<b>Capitale Proprio</b>				
<b>Capitale proprio</b>				
290.001 Avanzi d'esercizi precedenti		4'101'973.09		3'845'991.25
<b>290 Avanzi d'esercizio accumulati</b>		<b>4'101'973.09</b>		<b>3'845'991.25</b>
291.000 Avanzo anno di gestione		332'033.17		255'981.84
<b>291 Avanzo d'esercizio dell'anno di gestione</b>		<b>332'033.17</b>		<b>255'981.84</b>
<b>29 Capitale proprio</b>		<b>4'434'006.26</b>		<b>4'101'973.09</b>
<b>Capitale Proprio</b>		<b>4'434'006.26</b>		<b>4'101'973.09</b>
<b>1 ATTIVO</b>	<b>24'741'789.42</b>		<b>25'891'633.40</b>	
<b>2 PASSIVO</b>		<b>24'741'789.42</b>		<b>25'891'633.40</b>



## CONSUNTIVO CONTO DEGLI INVESTIMENTI 2007

Conto	CONSUNTIVO 2007		PREVENTIVO 2007	
	Uscite	Entrate	Uscite	Entrate
<b>5 USCITE PER INVESTIMENTI</b>				
<b>501 Opere del genio civile</b>				
121.501.200 SE (beach volley e skaeteboard)			310'000.00	
121.501.201 SE sistemazione ex campo pallacanestro			40'000.00	
121.501.202 SE strada antistante			50'000.00	
121.501.203 Sistemazione area antistante palestra			100'000.00	
600.501.204 Moderazione del traffico - opere			100'000.00	
740.501.194 Esproprio / realizzazione posteggi			600'000.00	
740.501.196 Strada Via Bellavista			40'000.00	
740.501.198 Migliorie Stradali e moderazione in via dei Fiori	34'754.85		445'000.00	
740.501.199 Sistemazione stradale Via Ri-Via Funti	65'070.60		520'000.00	
740.501.205 Illuminazione Via Noseda/Piazza S. Antonio			15'000.00	
740.501.206 Strada Via Noseda/Piazza S. Antonio			40'000.00	
740.501.207 Illuminazione Via dei Fiori			25'000.00	
740.501.208 Illuminazione St. Antonio/Via ai Prati			60'000.00	
740.501.209 Strada St. Antonio/Via ai Prati			150'000.00	
740.501.250 Candelabri Via Bellavista	23'057.10			
740.501.251 Rotonda Serfontana	22'161.85			
820.501.248 Fognatura Via dei Fiori	165'158.25		926'000.00	
820.501.249 Fognatura Piazza S. Antonio/Via ai Prati			380'000.00	
820.501.252 Fognatura via Noseda / Piazza S. Antonio			145'000.00	
850.501.195 Rifacimento intonaco muro interno cimitero	28'500.00		25'000.00	
<b>501 Opere del genio civile</b>	<b>338'702.65</b>		<b>3'971'000.00</b>	
<b>503 Costruzioni edili</b>				
002.503.344 Ricostruzione casa comunale	41'400.00			
121.503.357 Scuole elementari rifacimento tappa serramenti	149'953.15		220'000.00	
210.503.354 Sistemazione cedimenti campo in duro	66'985.55			
216.503.358 Parco giochi Balbio	18'739.05		25'000.00	
740.503.350 Sistemazione di via Lischee	2'063.90			
<b>503 Costruzioni edili</b>	<b>279'141.65</b>		<b>245'000.00</b>	
<b>506 Mobilio, macchine, veicoli, attrezzature</b>				
002.506.546 Attrezzature d'esercizio e arredamento casa co	14'681.85			
002.506.551 Gestione elettronica documenti			50'000.00	
101.506.547 Nuova Caldaia asilo Mesana	24'999.70		55'000.00	
121.506.553 Misure anticendio scuole elementari	42'901.95			
200.506.552 Libro fotografico	33'985.60		40'000.00	
720.506.550 Potenziamento automezzi comunali	248'190.00			
<b>506 Mobilio, macchine, veicoli, attrezzature</b>	<b>364'759.10</b>		<b>145'000.00</b>	
<b>50 Investimenti in beni amministrativi</b>	<b>982'603.40</b>		<b>4'361'000.00</b>	
<b>Risultato Gruppo 50</b>		<b>982'603.40</b>		<b>4'361'000.00</b>
<b>561 Cantoni</b>				
400.561.818 Contributo PUC-PB			50'000.00	
740.561.817 Contributo Sta Lucia/San Giorgio	100'000.00			
<b>561 Cantoni</b>	<b>100'000.00</b>		<b>50'000.00</b>	
<b>562 Comuni e consorzi comunali</b>				
630.562.828 Stand di tiro Rovaqina			73'000.00	
<b>562 Comuni e consorzi comunali</b>			<b>73'000.00</b>	



## CONSUNTIVO CONTO DEGLI INVESTIMENTI 2007

Conto	CONSUNTIVO 2007		PREVENTIVO 2007	
	Uscite	Entrate	Uscite	Entrate
<b>5 USCITE PER INVESTIMENTI</b>				
<b>56 Contributi propri</b>	<b>100'000.00</b>		<b>123'000.00</b>	
<b>Risultato Gruppo 56</b>		<b>100'000.00</b>		<b>123'000.00</b>
<hr/>				
<b>581 Uscite di pianificazione</b>				
600.581.945 Moderazione del traffico - progettazione			100'000.00	
700.581.941 Piano regolatore comunale	32'954.45			
<b>581 Uscite di pianificazione</b>	<b>32'954.45</b>		<b>100'000.00</b>	
<hr/>				
<b>58 Altre uscite da attivare</b>	<b>32'954.45</b>		<b>100'000.00</b>	
<b>Risultato Gruppo 58</b>		<b>32'954.45</b>		<b>100'000.00</b>



## CONSUNTIVO CONTO DEGLI INVESTIMENTI 2007

Conto	CONSUNTIVO 2007		PREVENTIVO 2007	
	Uscite	Entrate	Uscite	Entrate
<b>6 ENTRATE PER INVESTIMENTI</b>				
<b>610 Contributi d'utilizzazione</b>				
820.610.248 Contributo Via dei Fiori		100'000.00		529'000.00
820.610.249 Contributo fognatura Piazza S. Antonio/Via ai Pra				213'000.00
820.610.252 Sussidio fognatura via Nosedà / Piazza S. Antoni				81'000.00
<b>610 Contributi d'utilizzazione</b>		<b>100'000.00</b>		<b>823'000.00</b>
<b>61 Contributi ed indennità</b>				
		<b>100'000.00</b>		<b>823'000.00</b>
<b>Risultato Gruppo 61</b>	<b>100'000.00</b>		<b>823'000.00</b>	
<b>661 Cantoni</b>				
820.661.248 Sussidio fognatura Via dei Fiori				189'000.00
820.661.249 Sussidio fognatura Piazza S. Antonio/Via ai Prati				76'000.00
820.661.252 Sussidio fognatura via Nosedà / Piazza S. Antoni				29'000.00
<b>661 Cantoni</b>				<b>294'000.00</b>
<b>669 Altri contributi per investimenti</b>				
200.669.001 Contributo NCKM libro fotografico Morbio		15'000.00		
<b>669 Altri contributi per investimenti</b>		<b>15'000.00</b>		
<b>66 Contributi per investimenti propri</b>				
		<b>15'000.00</b>		<b>294'000.00</b>
<b>Risultato Gruppo 66</b>	<b>15'000.00</b>		<b>294'000.00</b>	
<b>681 Beni amministrativi: ammortamenti ordinari</b>				
970.681.001 Beni amministrativi ammortamenti ordinari		1'555'562.60		1'697'955.00
<b>681 Beni amministrativi: ammortamenti ordinari</b>		<b>1'555'562.60</b>		<b>1'697'955.00</b>
<b>682 Beni amministrativi: ammortamenti supplementari</b>				
970.682.001 Beni amministrativi ammortamenti straordinari		600'000.00		600'000.00
<b>682 Beni amministrativi: ammortamenti supplementari</b>		<b>600'000.00</b>		<b>600'000.00</b>
<b>68 Ripporto degli ammortamenti</b>				
		<b>2'155'562.60</b>		<b>2'297'955.00</b>
<b>Risultato Gruppo 68</b>	<b>2'155'562.60</b>		<b>2'297'955.00</b>	
<b>Totale Uscite</b>	<b>1'115'557.85</b>		<b>4'584'000.00</b>	
<b>Totale Entrate</b>		<b>2'270'562.60</b>		<b>3'414'955.00</b>
<b>Minor spesa d'investimento</b>	<b>1'155'004.75</b>			
<b>Maggior spesa d'investimento</b>				<b>1'169'045.00</b>
<b>Totale a pareggio</b>	<b>2'270'562.60</b>	<b>2'270'562.60</b>	<b>4'584'000.00</b>	<b>4'584'000.00</b>



## CONSUNTIVO CONTO DEGLI INVESTIMENTI 2007

Conto	CONSUNTIVO 2007		PREVENTIVO 2007	
	Uscite	Entrate	Uscite	Entrate
<b>0 Amministrazione</b>				
<b>002 AMMINISTRAZIONE COMUNALE</b>				
002.503.344 Ricostruzione casa comunale	41'400.00			
002.506.546 Attrezzature d'esercizio e arredamento casa co	14'681.85			
002.506.551 Gestione elettronica documenti			50'000.00	
<b>002 AMMINISTRAZIONE COMUNALE</b>	<b>56'081.85</b>		<b>50'000.00</b>	
<b>0 Amministrazione</b>	<b>56'081.85</b>		<b>50'000.00</b>	
<b>Risultato Dicastero</b>		<b>56'081.85</b>		<b>50'000.00</b>
<b>1 Educazione</b>				
<b>101 S.I. - SERVIZI</b>				
101.506.547 Nuova Caldaia asilo Mesana	24'999.70		55'000.00	
<b>101 S.I. - SERVIZI</b>	<b>24'999.70</b>		<b>55'000.00</b>	
<b>121 S.E. - SERVIZI</b>				
121.501.200 SE (beach volley e skaeteboard)			310'000.00	
121.501.201 SE sistemazione ex campo pallacanestro			40'000.00	
121.501.202 SE strada antistante			50'000.00	
121.501.203 Sistemazione area antistante palestra			100'000.00	
121.503.357 Scuole elementari rifacimento tappa serramenti	149'953.15		220'000.00	
121.506.553 Misure anticendio scuole elementari	42'901.95			
<b>121 S.E. - SERVIZI</b>	<b>192'855.10</b>		<b>720'000.00</b>	
<b>1 Educazione</b>	<b>217'854.80</b>		<b>775'000.00</b>	
<b>Risultato Dicastero</b>		<b>217'854.80</b>		<b>775'000.00</b>
<b>2 Cultura,Sport, Tempo libero</b>				
<b>200 ATTIVITÀ CULTURALI</b>				
200.506.552 Libro fotografico	33'985.60		40'000.00	
200.669.001 Contributo NCKM libro fotografico Morbio		15'000.00		
<b>200 ATTIVITÀ CULTURALI</b>	<b>33'985.60</b>	<b>15'000.00</b>	<b>40'000.00</b>	
<b>210 CENTRO SPORTIVO</b>				
210.503.354 Sistemazione cedimenti campo in duro	66'985.55			
<b>210 CENTRO SPORTIVO</b>	<b>66'985.55</b>			
<b>216 PARCHI, GIARDINI E SENTIERI</b>				
216.503.358 Parco giochi Balbio	18'739.05		25'000.00	
<b>216 PARCHI, GIARDINI E SENTIERI</b>	<b>18'739.05</b>		<b>25'000.00</b>	
<b>2 Cultura,Sport, Tempo libero</b>	<b>119'710.20</b>	<b>15'000.00</b>	<b>65'000.00</b>	
<b>Risultato Dicastero</b>		<b>104'710.20</b>		<b>65'000.00</b>



## CONSUNTIVO CONTO DEGLI INVESTIMENTI 2007

Conto	CONSUNTIVO 2007		PREVENTIVO 2007	
	Uscite	Entrate	Uscite	Entrate
<b>4 Economia pubblica</b>				
<b>400 ECONOMIA PUBBLICA</b>				
400.561.818 Contributo PUC-PB			50'000.00	
<b>400 ECONOMIA PUBBLICA</b>			<b>50'000.00</b>	
<hr/>				
<b>4 Economia pubblica</b>			<b>50'000.00</b>	
<b>Risultato Dicastero</b>				<b>50'000.00</b>
<hr/>				
<b>6 Polizia</b>				
<b>600 SERVIZIO POLIZIA</b>				
600.501.204 Moderazione del traffico - opere			100'000.00	
600.581.945 Moderazione del traffico - progettazione			100'000.00	
<b>600 SERVIZIO POLIZIA</b>			<b>200'000.00</b>	
<hr/>				
<b>630 PROTEZIONE CIVILE E MILITARE</b>				
630.562.828 Stand di tiro Rovagina			73'000.00	
<b>630 PROTEZIONE CIVILE E MILITARE</b>			<b>73'000.00</b>	
<hr/>				
<b>6 Polizia</b>			<b>273'000.00</b>	
<b>Risultato Dicastero</b>				<b>273'000.00</b>
<hr/>				
<b>7 Costruzioni</b>				
<b>700 UFFICIO TECNICO - AMMINISTRAZIONE</b>				
700.581.941 Piano regolatore comunale	32'954.45			
<b>700 UFFICIO TECNICO - AMMINISTRAZIONE</b>	<b>32'954.45</b>			
<hr/>				
<b>720 UFFICIO TECNICO - SERVIZI</b>				
720.506.550 Potenziamento automezzi comunali	248'190.00			
<b>720 UFFICIO TECNICO - SERVIZI</b>	<b>248'190.00</b>			
<hr/>				
<b>740 STRADE, PIAZZE E POSTEGGI</b>				
740.501.194 Esproprio / realizzazione posteggi			600'000.00	
740.501.196 Strada Via Bellavista			40'000.00	
740.501.198 Migliorie Stradali e moderazione in via dei Fiori	34'754.85		445'000.00	
740.501.199 Sistemazione stradale Via Ri-Via Funtì	65'070.60		520'000.00	
740.501.205 Illuminazione Via Nosedà/Piazza S. Antonio			15'000.00	
740.501.206 Strada Via Nosedà/Piazza S. Antonio			40'000.00	
740.501.207 Illuminazione Via dei Fiori			25'000.00	
740.501.208 Illuminazione St. Antonio/Via ai Prati			60'000.00	
740.501.209 Strada St. Antonio/Via ai Prati			150'000.00	
740.501.250 Candelabri Via Bellavista	23'057.10			
740.501.251 Rotonda Serfontana	22'161.85			
740.503.350 Sistemazione di via Liscèe	2'063.90			
740.561.817 Contributo Sta Lucia/San Giorgio	100'000.00			
<b>740 STRADE, PIAZZE E POSTEGGI</b>	<b>247'108.30</b>		<b>1'895'000.00</b>	
<hr/>				
<b>7 Costruzioni</b>	<b>528'252.75</b>		<b>1'895'000.00</b>	
<b>Risultato Dicastero</b>		<b>528'252.75</b>		<b>1'895'000.00</b>





## CONSUNTIVO CONTO DEGLI INVESTIMENTI 2007

Conto	CONSUNTIVO 2007		PREVENTIVO 2007	
	Uscite	Entrate	Uscite	Entrate
<b>8 Igiene e ambiente</b>				
<b>820 FOGNATURE E DEPURAZIONE</b>				
820.501.248 Fognatura Via dei Fiori	165'158.25		926'000.00	
820.501.249 Fognatura Piazza S. Antonio/Via ai Prati			380'000.00	
820.501.252 Fognatura via Nosedà / Piazza S. Antonio			145'000.00	
820.610.248 Contributo Via dei Fiori		100'000.00		529'000.00
820.610.249 Contributo fognatura Piazza S. Antonio/Via ai Pra				213'000.00
820.610.252 Sussidio fognatura via Nosedà / Piazza S. Antoni				81'000.00
820.661.248 Sussidio fognatura Via dei Fiori				189'000.00
820.661.249 Sussidio fognatura Piazza S. Antonio/Via ai Prati				76'000.00
820.661.252 Sussidio fognatura via Nosedà / Piazza S. Antoni				29'000.00
<b>820 FOGNATURE E DEPURAZIONE</b>	<b>165'158.25</b>	<b>100'000.00</b>	<b>1'451'000.00</b>	<b>1'117'000.00</b>
<b>850 CIMITERO</b>				
850.501.195 Rifacimento intonaco muro interno cimitero	28'500.00		25'000.00	
<b>850 CIMITERO</b>	<b>28'500.00</b>		<b>25'000.00</b>	
<b>8 Igiene e ambiente</b>	<b>193'658.25</b>	<b>100'000.00</b>	<b>1'476'000.00</b>	<b>1'117'000.00</b>
<b>Risultato Dicastero</b>		<b>93'658.25</b>		<b>359'000.00</b>
<b>9 Finanze</b>				
<b>970 AMMORTAMENTI</b>				
970.681.001 Beni amministrativi ammortamenti ordinari		1'555'562.60		1'697'955.00
970.682.001 Beni amministrativi ammortamenti straordinari		600'000.00		600'000.00
<b>970 AMMORTAMENTI</b>		<b>2'155'562.60</b>		<b>2'297'955.00</b>
<b>9 Finanze</b>		<b>2'155'562.60</b>		<b>2'297'955.00</b>
<b>Risultato Dicastero</b>	<b>2'155'562.60</b>		<b>2'297'955.00</b>	
<b>Totale Uscite</b>	<b>1'115'557.85</b>		<b>4'584'000.00</b>	
<b>Totale Entrate</b>		<b>2'270'562.60</b>		<b>3'414'955.00</b>
<b>Minor Spesa d'investimento</b>	<b>1'155'004.75</b>			
<b>Maggior spesa d'investimento</b>				<b>1'169'045.00</b>
<b>Totale a pareggio</b>	<b>2'270'562.60</b>	<b>2'270'562.60</b>	<b>4'584'000.00</b>	<b>4'584'000.00</b>



## CONSUNTIVO CONTO DEGLI INVESTIMENTI 2007

Investimenti in beni amministrativi		2007			Totale		
Data	Credito	Avanzamento	Liquidazione	Uscite	Entrate	Ammortamento	Saldo
<b>140 Terreni non edificati</b>							
140001	Terreno asilo Mesana			150'000.00			117'361.05
18.09.1964	15'0'000.00	Liquidato	1'185.45			32'638.95	
140002	Acquisto mq. 1056 particella 522			184'700.00	130'000.00		46'574.60
06.06.1990	55'000.00	Liquidato	470.45			8'125.40	
<b>140 Terreni non edificati</b>							
				<b>334'700.00</b>	<b>130'000.00</b>	<b>40'764.35</b>	<b>163'935.65</b>
<b>141 Opere del genio civile</b>							
141102	Asfaltatura economica 3° periodo			247'650.00			15'562.20
30.06.1977	210'000.00		1'171.35			232'087.80	
13.03.1978	76'000.00	Liquidato					
141105	Formazione camera Breggia			115'336.00			29'389.70
		Liquidato	2'212.15			85'946.30	
141106	Pavimentazione economica 4° periodo			105'500.00			16'425.20
15.04.1980	130'000.00	Liquidato	1'236.30			89'074.80	
141118	Pavimentazione economica 7° periodo			179'901.75			31'165.85
		Liquidato	2'345.80			148'735.90	
141120	Pavimentazione tratti strade comunali			127'940.00			31'598.45
		Liquidato	2'378.40			96'341.55	
141121	1. lotto sistemazione viaria in paese			267'245.30	10'426.00		90'240.20
29.12.1986	155'000.00		6'792.30			166'579.10	
18.12.1996	112'245.30	Liquidato CdS					
141122	Rifacimento parziale sedime str. Balbio			648'855.80			225'694.55
09.12.1987	535'000.00		16'987.75			423'161.25	
14.12.1999	113'855.80	Liquidato CdS					
141123	Allargamento strada Quartiere Lischee			385'899.80	189'213.95		36'325.70
01.12.1988	315'000.00		2'734.20			160'360.15	
02.10.1995	70'899.80	Liquidato					



## CONSUNTIVO CONTO DEGLI INVESTIMENTI 2007

Investimenti in beni amministrativi				2007			
Data	Credito	Avanzamento	Liquidazione	Uscite	Entrate	Ammortamento	Saldo
141124 Allargamento strada Quartiere Guicc							
23.03.1988	175'000.00			7'312.30	71'619.50	197'151.90	97'149.25
27.06.1995	190'920.65	Liquidato		365'920.65			
141126 Strada raccordo Pascurtt							
01.12.1988	1'135'000.00			43'641.35	122'908.50	762'284.85	579'806.65
28.09.1993	330'000.00	100%		1'465'000.00			
141127 Sagrato San Giorgio							
15.07.1971	135'000.00	Liquidato		2'459.25	126'400.70	93'727.80	32'672.90
141128 Posteggio Fontanella acquisto mappale							
14.07.1987	127'000.00	Liquidato		2'901.85	127'025.90	88'472.45	38'553.45
141129 Posteggio Balbio acquisto mq. 500							
10.06.1985	100'000.00	Liquidato		1'965.90	86'200.00	60'081.35	26'118.65
141131 Posteggio Fontanella							
06.06.1990	250'000.00	Liquidato		6'832.35	240'504.15	149'731.75	90'772.40
141132 Selciato sagrato Chiesa S.Maria							
		Liquidato		2'594.60	134'107.00	59'297.00	34'471.00
141134 Posteggio mappale 359 Funtì							
25.10.1990	150'000.00			5'553.05	188'802.00	115'025.95	73'776.05
27.03.2000	38'802.00	Liquidato					
141136 Sostituzione linea illuminazione Costa							
29.03.1988	82'000.00	100%		10'845.85	39'580.00	31'538.00	
141137 Sostituzione illuminazione Via Balbio							
09.12.1987	25'000.00			10'908.45	26'912.00	26'912.00	
07.03.1994	1'912.00	Liquidato					
141139 Risanamento aree pericolo Murnerei							
19.12.1990	660'000.00			3'318.90	620'796.35	73'526.65	44'093.65
18.12.1991	100'000.00	100%					
141140 Rinnovo linea illuminazione Guicc							
29.03.1988	25'000.00	Liquidato		10'684.50	24'801.75	24'801.75	



## CONSUNTIVO CONTO DEGLI INVESTIMENTI 2007

Investimenti in beni amministrativi				2007			Totale			
Data	Credito	Avanzamento	Liquidazione	Uscite	Entrate	Ammortamento	Uscite	Entrate	Ammortamento	Saldo
141141 Posteggio mappale1723										
30.04.1991	875'000.00	Liquidato		802'656.25		23'752.50			487'087.00	315'569.25
141142 Illuminazione pubblica Pascuritt										
21.11.1991	27'000.00					964.45	31'132.50		18'319.00	12'813.50
07.03.1994	4'132.50	Liquidato								
141143 Rinnovo illuminazione Campo Sportivo										
01.12.1988	20'000.00					10'910.50	25'945.35		25'945.35	
07.03.1994	5'945.35	Liquidato								
141145 Strada località Serfontana-Polenta										
01.04.1992	1'500'000.00	Liquidato		1'031'429.00		24'267.40		338'453.30	370'566.00	322'409.70
141146 Illuminazione pubblica Serfontana										
01.04.1992	180'000.00	Liquidato		97'077.55		3'194.10			54'641.65	42'435.90
141147 Illuminazione pubblica Via Ghitello										
01.04.1992	80'000.00					2'581.45	80'586.90		46'290.80	34'296.10
02.07.1998	586.90	Liquidato								
141148 Illuminazione pubblica Vignacampo										
13.02.1992	15'000.00					872.25	29'632.00		18'043.40	11'588.60
07.03.1994	14'632.00	Liquidato								
141152 Ristrutturazione Via Arco										
28.09.1993	90'000.00	100%		78'630.50		2'619.55			43'828.25	34'802.25
141159 Interventi viari Via Comacini/Via Campo Sportivo										
28.09.1993	50'000.00	100%		53'633.65		1'786.75			29'895.15	23'738.50
141160 Illuminazione marciapiede lungo Breggia										
16.06.1996	40'000.00	Liquidato	19.02.2001	33'135.35		1'314.35			15'672.95	17'462.40
141162 Illuminazione Sta Lucia										
19.10.1995	23'450.00	Liquidato	19.02.2001	22'902.30		863.50			11'430.35	11'471.95
141163 Illuminazione percorso pedonale Via Vela										
19.10.1995	43'000.00	Liquidato	19.02.2001	40'851.25		1'540.20			20'388.50	20'462.75
141165 Rifacimento parte alta Balbio										
05.11.1997	725'000.00	Liquidato	19.02.2001	630'254.45		23'394.00		107'863.70	211'585.05	310'805.70



## CONSUNTIVO CONTO DEGLI INVESTIMENTI 2007

Investimenti in beni amministrativi				2007			Totale			
Data	Credito	Avanzamento	Liquidazione	Uscite	Entrate	Ammortamento	Uscite	Entrate	Ammortamento	Saldo
141166 Illuminazione Via Balbio 08.10.1996	19'814.45	Liquidato	24.10.2000	19'814.45		10'672.20	19'814.45		19'814.45	
141168 Illuminazione parte alta Balbio 09.09.1997	43'000.00	Liquidato	19.02.2001	42'638.95		1'933.85	42'638.95		16'946.20	25'692.75
141171 Illuminazione Via Chiesa tratta uscita paese a ini 06.05.1999	16'000.00	80%		18'371.25		1'035.60	18'371.25		4'612.70	13'758.55
141172 Pavimentazione Piazzale Municipio 23.06.1999	27'500.00	Liquidato	19.02.2001	25'943.80		1'177.65	25'943.80		10'297.55	15'646.25
141176 Illuminazione Via Comacini tratta da entrata nuovo 27.03.2000	40'000.00	Liquidato	09.11.2000	37'771.45		1'824.00	37'771.45		13'538.15	24'233.30
141178 Illuminazione Via chiesa (tratta Via Prevedina / M 27.03.2000	38'000.00	80%		58'652.25		3'524.00	58'652.25		11'833.05	46'819.20
141179 Illuminazione Via Vela (tratta Via Maderno / Cappe 27.03.2000	51'000.00	Liquidato	03.02.2003	34'672.95		1'894.95	34'672.95		9'497.10	25'175.85
141180 Illuminazione Santa Lucia - San Giorgio 18.12.2000	40'000.00	Liquidato		34'305.90		2'256.10	34'305.90		4'332.05	29'973.85
141182 Strada laterale via Balbio mappale 849 23.06.2003	168'000.00	Liquidato		131'393.35		8'131.30	131'393.35		23'363.00	108'030.35
141184 Pavimentazione viale cimitero 31.03.2003	78'000.00			88'556.75		5'148.75	88'556.75		20'151.70	68'405.05
29.09.2003	10'556.75	Liquidato	29.09.2003							
141186 Illuminazione V. Chiesa da rotonda Santa Lucia 22.04.2002	34'000.00	R.M.		12'552.85		10'426.15	12'552.85		12'552.85	
141187 Pavimentazione Via Bellavista 02.06.2003		R.M.		34'036.95		1'978.95	34'036.95		7'745.40	26'291.55
141188 Pavimentazione Via Vacallo 26.05.2003		R.M.		31'353.25		1'822.90	31'353.25		7'134.65	24'218.60
141189 Illuminazione pubblica Contrada dei Silva 31.03.2003	23'000.00	100%		8'620.00		8'102.80	8'620.00		8'620.00	



## CONSUNTIVO CONTO DEGLI INVESTIMENTI 2007

Investimenti in beni amministrativi		2007			Totale		
Data	Credito	Avanzamento	Liquidazione	Uscite	Entrate	Ammortamento	Saldo
141191 Sistemazione Via Bellavista incrocio Via Valle di R.M.				1'970.35			26'177.35
29.09.2003				33'889.05		7'711.70	
141192 Incrocio Via Balbio / Via Vela presso ex Stabile C				1'441.85			19'156.05
17.11.2003	30'000.00	R.M.		23'311.35		4'155.30	
141193 Illuminazione Via Prevedina				2'197.05			29'189.10
21.03.2005	31'386.15	R.M.		31'386.15		2'197.05	
141195 Rifacimento intonaco muro interno cimitero				28'500.00			28'500.00
17.07.2006	30'000.00	R.M.		28'500.00			
141198 Migliorie Stradali Via dei Fiori				112.05			36'243.35
19.12.2005	845'000.00	5%		34'754.85		112.05	
141199 Strada Via Ri - Via funti				65'070.60			65'070.60
19.12.2005	520'000.00	15%		65'070.60			
141209 Canalizzazione località Fontanella				3'071.95			40'813.35
13.02.1992	450'000.00	100%		464'354.00		72'643.35	
141219 Canalizzazione Via Vela (allacciamenti privati)				1'799.55			23'908.40
06.03.1996	35'000.00	100%		41'559.00		17'650.60	
141220 Risanamento collettore fognario Löggh				5'297.75			70'384.40
19.12.1990	750'000.00			821'798.35		128'855.30	
21.11.1991	125'000.00	100%					
141221 Canalizzazione Quartiere Serfontana				3'428.40			45'549.05
06.06.1990	780'000.00			608'485.30		94'458.95	
28.09.1993	120'000.00	Liquidato					
141222 Progettazione canalizzazione Via Vela				1'838.85			24'430.70
10.02.1999	40'510.10	Liquidato		40'510.10		16'079.40	
141223 Risanamento canalizzazione Vignacampo				906.65			12'045.50
09.06.1992	140'000.00	Liquidato		109'800.00		20'894.50	
141226 Canalizzazione Via Arco				1'144.70			15'208.10
28.09.1993	175'000.00	Liquidato	19.02.2001	151'103.05		23'209.30	



## CONSUNTIVO CONTO DEGLI INVESTIMENTI 2007

Investimenti in beni amministrativi				2007			Totale			
Data	Credito	Avanzamento	Liquidazione	Uscite	Entrate	Ammortamento	Uscite	Entrate	Ammortamento	Saldo
141228	Piano generale acque PGS						363'337.90	307'686.75	35'790.70	19'860.45
07.03.1994	110'000.00					1'494.85				
12.04.1995	256'000.00	Liquidato	19.02.2001							
141229	Canalizzazione località S. Lucia						116'686.90	88'681.95	15'139.40	12'865.55
19.10.1995	147'000.00	Liquidato	19.02.2001			968.40				
141232	Canalizzazione Via Vela									
27.03.2000	565'000.00	Liquidato	03.02.2003			2'511.05	416'529.90	348'632.30	34'536.35	33'361.25
141234	Fognatura Santa Lucia									
18.12.2000	140'000.00	Liquidato				1'829.60	115'855.95	88'050.45	3'497.95	24'307.55
141235	Canalizzazione scalinata dei Silva									
11.06.1997	203'000.00	Liquidato	19.02.2001			2'162.80	200'500.85	148'353.10	23'413.20	28'734.55
141237	Fognatura parte intermedia Via Balbio									
05.11.1997	448'000.00	Liquidato	19.02.2001			4'265.75	413'556.95	314'602.55	42'280.70	56'673.70
141240	Fognatura San Giorgio/Lischie									
18.12.2000	220'000.00	Liquidato	03.02.2003			2'290.25	200'474.95	153'108.25	16'939.25	30'427.45
141241	Fognatura Via Balbio laterale mappali 766 e 844									
25.06.2001	61'000.00	Liquidato	03.02.2003			784.40	60'076.85	45'693.70	3'961.95	10'421.20
141242	Fognatura Via Balbio mappale 849									
23.06.2003	64'000.00	Liquidato				809.90	55'556.25	42'443.45	2'352.55	10'760.25
141247	Canalizzazione Contrada dei Silva (zona nucleo)									
31.03.2003	290'000.00	Liquidato				2'966.95	220'858.20	167'786.95	13'653.20	39'418.05
141248	Fognatura via dei Fiori									
19.12.2005	944'000.00	30%		165'158.25	100'000.00	1'184.40	183'158.25	100'000.00	2'264.40	80'893.85
141250	Candelabri Via Bellavista									
30.01.2006	39'000.00	R.M.		23'057.10						23'057.10
141251	Rotonda Serfontana									
27.11.2006	25'000.00	R.M.		22'161.85						22'161.85
<b>141 Opere del genio civile</b>				<b>338'702.65</b>	<b>100'000.00</b>	<b>347'344.30</b>	<b>14'026'484.90</b>	<b>49'46'180.65</b>	<b>5'190'767.75</b>	<b>3'869'536.49</b>
<b>143 Costruzioni edili</b>										



## CONSUNTIVO CONTO DEGLI INVESTIMENTI 2007

<i>Investimenti in beni amministrativi</i>		2007			Totale		
Data	Credito	Avanzamento	Liquidazione	Uscite	Entrate	Ammortamento	Saldo
143301	Centro scolastico S.Giorgio		Liquidato	5'078'769.15	2'097'312.45	2'104'372.05	877'084.65
143304	Sistemazione palazzo comunale		Liquidato	245'000.00		178'685.40	66'314.60
143306	Ampliamento Cimitero e posteggi		Liquidato	2'806'721.90	300'000.00	1'628'318.25	878'403.65
04.06.1987	2'170'000.00						
27.06.1995	336'721.90		Liquidato				
143307	Centro sportivo acquisto mappale 642		Liquidato	599'987.00		390'027.50	209'959.50
24.10.1985	820'000.00		Liquidato				
143308	Centro sportivo acquisto mappale 648		Liquidato	1'124'999.00		723'877.70	401'121.30
21.11.1984	1'100'000.00		Liquidato				
143309	Centro sportivo acquisto mappale 641		Liquidato	400'000.00		257'573.10	142'426.90
19.12.1984	400'000.00		Liquidato				
143310	Centro sportivo acquisto mappale 649		Liquidato	900'000.00		579'410.50	320'589.50
18.04.1985	900'000.00		Liquidato				
143311	Acquisto terreno parco giochi Balbio		Liquidato	234'000.00		150'031.40	83'968.60
10.06.1985	234'000.00		Liquidato				
143312	Centro sportivo acquisto mappale 644		Liquidato	139'958.00		88'586.85	51'371.15
04.12.1986	139'958.00		Liquidato				
143313	Centro sportivo acquisto mappale 658		Liquidato	442'078.00		279'707.85	162'370.15
04.12.1986	442'078.00		Liquidato				
143314	Acquisto-permuta mappale 665 magazzino		Liquidato	523'325.00	14'040.00	343'641.20	165'643.80
24.10.1985	523'325.00		Liquidato				
143315	Ampliamento Cimitero mappale 1039		Liquidato	270'000.00		169'758.75	100'241.25
09.12.1987	270'000.00		Liquidato				
143319	Parco giochi località Balbio		Liquidato	323'718.45		183'703.65	140'014.80
01.12.1988	225'000.00		Liquidato				
27.03.2000	98'718.45		Liquidato				





## CONSUNTIVO CONTO DEGLI INVESTIMENTI 2007

Investimenti in beni amministrativi				2007			Totale			
Data	Credito	Avanzamento	Liquidazione	Uscite	Entrate	Ammortamento	Uscite	Entrate	Ammortamento	Saldo
143320	Risanamento scuola materna									
16.06.1989	110'000.00									
07.03.1994	7'627.65	Liquidato					342'627.65	225'000.00	78'673.75	38'953.90
143322	Parco giochi mappale 72									
		Liquidato					221'482.05		131'115.20	90'366.85
143324	Centro sportivo Lischée - 1° tappa									
29.03.1988	5'610'000.00									
21.11.1989	70'000.00									
14.05.1991	400'000.00									
14.07.1992	250'000.00									
06.10.1992	50'000.00	Sezione Enti Locali								
143325	Acquisto particella 661 zona strambino									
16.06.1989	1'520'000.00	Liquidato					8'998'744.50	675'197.00	7'801'147.50	522'400.00
143326	Perizia centro sportivo									
14.12.1998	60'000.00	Liquidato					48'237.50		16'617.90	31'619.60
143327	Risanamento Scuole San Giorgio									
		Liquidato					467'788.05		274'978.75	192'809.30
143329	Indennità Infrastrutture tennis									
		Liquidato					400'000.00		228'038.70	171'961.30
143331	Centro Sportivo acquisto mappale 653									
30.04.1991	62'000.00	Liquidato					60'450.00		34'462.40	25'987.60
143332	Sostituzione caldaia CDB									
14.07.1992	90'000.00	Liquidato					88'040.10		47'412.15	40'627.95
143333	Opere interne/esterne S.E.									
21.11.1991	50'000.00	Liquidato	03.02.2003				28'393.25		15'611.80	12'781.45
143336	Progettazione scuola infanzia									
28.09.1993	50'000.00	Liquidato	24.10.2000				50'000.00		25'449.45	24'550.55
143337	Impianto fotovoltaico S.E.									
08.06.1993	30'000.00	Liquidato	03.02.2003				28'971.00		14'745.95	14'225.05



## CONSUNTIVO CONTO DEGLI INVESTIMENTI 2007

Investimenti in beni amministrativi				2007			Totale			
Data	Credito	Avanzamento	Liquidazione	Uscite	Entrate	Ammortamento	Uscite	Entrate	Ammortamento	Saldo
143339	Riattazione fontanile località Funti	75'000.00	Liquidato	03.02.2003		2'319.00	54'313.65		27'645.00	26'668.65
143343	Orti familiari	34'000.00	Liquidato	19.02.2001		1'473.15	30'388.50		13'447.55	16'940.95
143344	Ricostruzione casa comunale	2'900'000.00	100%		41'400.00	225'310.75	3'002'355.35	50'000.00	319'881.70	2'632'473.65
143346	Esumazione campo A	34'000.00	Liquidato	19.02.2001		1'745.70	33'353.90		13'278.40	20'075.50
143348	Risanamento scuole comunali	1'516'000.00	Liquidato			88'458.85	1'362'437.20	49'749.80	295'410.85	1'017'276.55
143349	Modifica dell'accesso e la sistemazione dell'area	1'18'000.00	Liquidato			6'077.25	97'524.10		27'635.55	69'888.55
143350	Sistemazione di Via Lischée	211'000.00	100%		2'063.90	14'410.80	186'853.75		19'065.65	167'788.10
143353	Rifacimento tetto magazzino comunale	74'000.00	Liquidato			5'271.95	67'099.15		6'471.95	60'627.20
143354	Sistemazione cedimenti campo in duro	84'000.00	100%		66'985.55		66'985.55			66'985.55
143357	Rifacimento serramenti SE	197'000.00	100%		149'953.15		149'953.15			149'953.15
143358	Parco giochi Balbio	25'000.00	R.M.		18'739.05		18'739.05			18'739.05
<b>143</b>	<b>Costruzioni edili</b>				<b>279'141.65</b>	<b>1'460'922.55</b>	<b>30'404'529.95</b>	<b>3'411'299.25</b>	<b>17'413'480.55</b>	<b>9'579'750.15</b>
<b>146</b>	<b>Mobili, Macchine, Veicoli</b>									
146530	Mappa catastale	71'000.00				4'679.05	79'796.90		61'080.65	18'716.25
146536	Automezzo per lavori esterni e calla neve	70'000.00	Liquidato	24.10.2000		2'809.35	66'980.00		55'742.65	11'237.35



## CONSUNTIVO CONTO DEGLI INVESTIMENTI 2007

Investimenti in beni amministrativi				2007			Totale			
Data	Credito	Avanzamento	Liquidazione	Uscite	Entrate	Ammortamento	Uscite	Entrate	Ammortamento	Saldo
146538	Caldaia scuole comunali	70'000.00	Liquidato	09.11.2000			58'730.15		46'413.60	12'316.55
146539	Macchina spazzatrice	150'000.00	Liquidato	03.02.2003			139'613.00		103'014.30	36'598.70
146540	Furgone Renault Trafic	R.M.					25'500.00		15'055.20	10'444.80
22.04.2003										
146541	Pulmino trasporto allievi	57'000.00	Liquidato				56'893.05		27'763.80	29'129.25
05.07.2004										
146542	Veicolo Piaggio	19'300.00	R.M.				19'300.00		9'418.40	9'881.60
12.07.2004										
146543	Segnaletica Via S. Francini	30'950.55	R.M.				30'807.00		15'033.80	15'773.20
30.08.2004										
146544	Archivio Storico	57'000.00	100%				15'000.00		3'000.00	12'000.00
20.12.2004										
146545	Alzabare	28'481.65	R.M.				28'481.65		10'253.40	18'228.25
14.02.2005										
146546	Arredamento casa comunale	460'000.00	100%				407'273.25		81'813.50	325'459.75
14.06.2005										
146547	Caldaia asilo Mesana	25'340.00	R.M.				24'999.70			24'999.70
21.05.2007										
146549	Struttura informatica	26'500.00	R.M.				25'320.80		5'064.15	20'256.65
15.05.2006										
146550	Automezzi Callaneve	315'000.00	100%				248'190.00			248'190.00
25.09.2006										
146552	Libro fotografico	35'000.00	R.M.				33'985.60		15'000.00	18'985.60
16.02.2007										
146553	Misure antincendio SE	40'000.00	R.M.				42'901.95			42'901.95
05.06.2007										
<b>146 Mobili, Macchine, Veicoli</b>							<b>1'303'773.05</b>		<b>15'000.00</b>	<b>855'119.60</b>



## CONSUNTIVO CONTO DEGLI INVESTIMENTI 2007

Investimenti in beni amministrativi		2007			Totale		
Data	Credito	Avanzamento	Liquidazione	Uscite	Entrate	Ammortamento	Saldo
<b>161 Contributi per investimenti cantonali</b>							
161811	Finanziamento autosilo OBV						
01.12.1988	121'301.00	Liquidato		121'301.00		91'208.15	30'092.85
161812	Contributo strada Polenta Ghitello						
29.12.1987	1800'000.00			2'041'677.00	460'858.60	1'025'235.65	555'582.75
07.11.1998	311'422.00	Liquidato					
161814	Rotonda San Giorgio						
13.12.1993	210'000.00			5'639.75	221'731.00	133'374.75	88'356.25
17.11.1997	11'731.00	Liquidato					
161815	Contributo rotonda Sta Lucia						
23.09.1998	800'000.00	Liquidato CdS		29'063.80	800'000.00	344'667.25	455'332.75
161816	Contributo rotonda Kennedy						
27.06.1995	63'500.00	Liquidato	19.02.2001	60'000.00		30'730.35	29'269.65
161817	Contributo Sta Lucia / San Giorgio						
	400'000.00	100%		100'000.00	400'000.00	28'941.60	371'058.40
161818	Contributo PUC-PB						
21.09.1998	172'900.00	90%		8'072.50	190'790.00	64'320.55	126'469.45
05.07.2004	254'800.00						
<b>161 Contributi per investimenti cantonali</b>				<b>100'000.00</b>	<b>3'835'499.00</b>	<b>460'858.60</b>	<b>1'718'478.30</b>
<b>162 Contributi per investimenti</b>							
162821	Contributo Consorzio Depurazione						
		Liquidato		7'369.20	2'274'517.60	1'592'162.30	115'450.80
162822	Marciajede Viale Breggia						
27.09.1994	284'000.00	100%		4'048.65	149'200.00	2'000.00	63'428.60
162823	Contributo Consorzio P.C.						
18.12.1996	242'780.30	Liquidato		7'325.85	242'780.30	128'008.35	114'771.95
162824	Impianti PC di Rancate e Genestrerio						
10.02.1999	145'912.90	Liquidato		4'982.90	145'912.90	67'847.25	78'065.65



## CONSUNTIVO CONTO DEGLI INVESTIMENTI 2007

Investimenti in beni amministrativi				2007			Totale			
Data	Credito	Avanzamento	Liquidazione	Uscite	Entrate	Ammortamento	Uscite	Entrate	Ammortamento	Saldo
162826	Contributo restauro Basilica									
06.05.1999	200'000.00	Liquidato	03.02.2003			7'279.85	200'000.00		85'948.85	114'051.15
162827	Pista ghiaccio									
25.06.2001	251'285.00	Liquidato	03.02.2003			10'790.90	251'285.00		82'227.20	169'057.80
162828	Stand di tiro Rovagna									
13.01.2004	138'302.70	50%				3'480.90	65'657.40		11'123.45	54'533.95
162829	Servizio medico dentario regionale									
05.07.2004	36'358.70	100%				1'927.60	36'358.70		6'159.75	30'198.95
<b>162</b>	<b>Contributi per investimenti</b>					<b>47'205.85</b>	<b>3'365'711.90</b>	<b>1'594'162.30</b>	<b>1'031'990.75</b>	<b>739'558.85</b>
<b>171</b>	<b>Uscite di pianificazione</b>									
171941	Piano regolatore									
23.01.2001	272'000.00			32'954.45		55'222.50	576'083.65		322'239.15	253'844.50
16.12.2002	295'000.00	100%								
171942	Studio risanamento scuole comunali									
25.06.2001	40'000.00	Liquidato	03.02.2003			2'614.85	39'899.25		29'439.95	10'459.30
171943	Progettazione ristrutturazione casa comunale									
13.05.2002	101'000.00	100%				9'833.15	100'330.70		60'998.20	39'332.50
171944	Studio risanamento palestra scuole comunali									
18.10.2004	39'796.85	R.M.				5'094.00	39'796.85		19'420.85	20'376.00
<b>171</b>	<b>Uscite di pianificazione</b>					<b>72'764.50</b>	<b>756'110.45</b>		<b>432'098.15</b>	<b>324'012.30</b>
<b>Totali</b>				<b>1'115'557.85</b>	<b>115'000.00</b>	<b>2'155'562.60</b>	<b>54'026'809.25</b>	<b>10'557'500.80</b>	<b>26'261'233.30</b>	<b>17'208'075.15</b>



## CONSUNTIVO CONTO DEGLI INVESTIMENTI 2007

### TABELLA RIASSUNTIVA

<b>Conto</b>	<b>Valore contabile al 01.01.2007</b>	<b>Ammortamenti 2007</b>	<b>Investimenti netti 2007</b>	<b>Valore contabile 31.12.2007</b>
140 Terreni edificabili	165'591.55	1'655.90	0.00	163'935.65
141 Opere del genio civile	3'998'178.15	347'344.30	238'702.65	3'889'536.50
143 Costruzioni edili	10'761'531.05	1'460'922.55	279'141.65	9'579'750.15
146 Mobili, macchine, veicoli, attrezzature e installazioni	631'700.55	126'340.05	349'759.10	855'119.60
<b>14 Investimenti in beni amministrativi</b>	<b>15'557'001.30</b>	<b>1'936'262.80</b>	<b>867'603.40</b>	<b>14'488'341.90</b>
161 Cantoni	1'655'491.55	99'329.45	100'000.00	1'656'162.10
162 Comuni e Consorzi comunali	786'764.70	47'205.85	0.00	739'558.85
<b>16 Contributi per investimenti</b>	<b>2'442'256.25</b>	<b>146'535.30</b>	<b>100'000.00</b>	<b>2'395'720.95</b>
171 Uscite di pianificazione	363'822.35	72'764.50	32'954.45	324'012.30
179 Altre uscite attivate	0.00	0.00	0.00	0.00
<b>17 Altre uscite attivate</b>	<b>363'822.35</b>	<b>72'764.50</b>	<b>32'954.45</b>	<b>324'012.30</b>
<b>Totale</b>	<b>18'363'079.90</b>	<b>2'155'562.60</b>	<b>1'000'557.85</b>	<b>17'208'075.15</b>



CONSUNTIVO CONTO DEGLI INVESTIMENTI 2007

Dettaglio crediti votati dal Municipio (secondo art. 32 del regolamento comunale)

Conto	Risoluzione municipale	Credito	Stato avanzamento lavori
141250 Candelabri Via Bellavista	30.01.2006	39'000.00	opera conclusa
143358 Sistemazione parco giochi Balbio	11.09.2006	25'000.00	opera conclusa
141251 Rotonda Serfontana	27.11.2006	25'000.00	opera conclusa
146553 Misure antincendio scuole elementari	05.06.2007	40'000.00	opera conclusa
146552 Libro fotografico	16.02.2007	35'000.00	opera conclusa
141195 Rifacimento intonaco muro interno cimitero	17.07.2006	30'000.00	opera conclusa
146547 Nuova caldaia asilo Mesana	21.05.2007	25'340.00	opera conclusa
<b>Totale</b>		<b>219'340.00</b>	



CONSUNTIVO CONTO DEGLI INVESTIMENTI 2007

Tabella riassuntiva dei crediti non ancora utilizzati durante l'anno 2007

Credito Votato	Data Risoluzione C.C.	Credito	Scadenza
----------------	-----------------------	---------	----------

nssun credito

---

---

**Totale**





DETTAGLIO DEI PRESTITI CONSOLIDATI AL 31.12.2007

Istituto	Dal	Al	Tasso	Situazione al 01.01.2007	Movimenti 2007	Situazione al 31.12.2007
Raiffeisen 10676.75-05	05.03.1999	05.03.2007	3.50%	5'000'000.00	-5'000'000.00	0.00
Raiffeisen 10676.69/1	30.11.2004	29.11.2009	2.63%	6'000'000.00	0.00	6'000'000.00
UBS 236-343468.90K	13.03.2006	13.03.2014	2.775%	3'000'000.00	0.00	3'000'000.00
Raiffeisen 10676.75-01	06.03.2007	06.03.2017	2.93%	0.00	4'000'000.00	4'000'000.00
<b>Totale</b>				<b>14'000'000.00</b>	<b>-1'000'000.00</b>	<b>13'000'000.00</b>



DETTAGLIO FONDI E LEGATI AL 31.12.2007

Denominazione	Situazione al 01.01.2007	Entrate	Uscite	Consumtivo 31.12.2007	Destinazione
233005 Fondazione Comunale borse di stud	30'582.30	0.00	30'582.30	0.00	Fondazione borse di studio
<b>Totale</b>	<b>30'582.30</b>	<b>0.00</b>	<b>30'582.30</b>	<b>0.00</b>	



Azienda Acqua Potabile Morbio Inferiore

---

**AZIENDA ACQUA POTABILE**



## RIASSUNTO CONSUNTIVO 2007

	CONSUNTIVO 2007	PREVENTIVO 2007
<b><u>CONTO GESTIONE CORRENTE</u></b>		
Uscite Correnti	407'120.05	522'000.00
Ammortamenti amministrativi	185'746.90	185'918.00
Addebiti interni	0.00	0.00
<i>Totale spese correnti</i>	<u>592'866.95</u>	<u>707'918.00</u>
Entrate correnti	536'315.80	555'700.00
Accrediti interni	0.00	0.00
<i>Totale ricavi correnti</i>	<u>536'315.80</u>	<u>555'700.00</u>
<b>Disavanzo d'esercizio</b>	<b>-56'551.15</b>	<b>-152'218.00</b>

## **CONTO DEGLI INVESTIMENTI**

Uscite per investimenti	65'709.65	915'000.00
Entrate per investimenti	0.00	0.00
<b>Onere netto per investimenti</b>	<b>65'709.65</b>	<b>915'000.00</b>

## **CONTO DI CHIUSURA**

Onere netto per investimenti	65'709.65	915'000.00
Ammortamenti amministrativi	185'746.90	185'918.00
Disavanzo d'esercizio	-56'551.15	-152'218.00
<b>Autofinanziamento</b>	<b>129'195.75</b>	<b>33'700.00</b>
<b>Avanzo totale</b>	<b>63'486.10</b>	
<b>Disavanzo totale</b>		<b>-881'300.00</b>

## **RIASSUNTO DEL BILANCIO**

	BILANCIO 2007		BILANCIO 2006	
	Attivo	Passivo	Attivo	Passivo
Beni Patrimoniali	292'376.05		285'471.20	
Beni Amministrativi	2'138'807.23		2'258'844.48	
Eccedenza Passiva	56'551.15		117'553.21	
Capitale dei Terzi		1'756'967.79		1'813'549.04
Capitale Proprio		730'766.64		848'319.85
<b>TOTALE DI BILANCIO</b>	<b>2'487'734.43</b>	<b>2'487'734.43</b>	<b>2'661'868.89</b>	<b>2'661'868.89</b>



## CONSUNTIVO GESTIONE CORRENTE 2007

Conto	CONSUNTIVO 2007		PREVENTIVO 2007		CONSUNTIVO 2006	
	Uscite	Entrate	Uscite	Entrate	Uscite	Entrate
<b><u>3 SPESE CORRENTE</u></b>						
31 Spese per beni e servizi	353'214.70		462'000.00		383'126.31	
32 Interessi passivi	53'905.35		59'000.00		51'074.40	
33 Ammortamenti	185'746.90		186'918.00		218'217.30	
<b><u>4 RICAVI CORRENTI</u></b>						
42 Reddito della sostanza		76.20		200.00		192.30
43 Ricavi per prestazioni, vendite, tasse		536'239.60		555'500.00		534'672.50
<b>Totale Uscite</b>	<b>592'866.95</b>		<b>707'918.00</b>		<b>652'418.01</b>	
<b>Totale Entrate</b>		<b>536'315.80</b>		<b>555'700.00</b>		<b>534'864.80</b>
<b>Disavanzo d'esercizio</b>		<b>56'551.15</b>				
<b>Disavanzo d'esercizio</b>				<b>152'218.00</b>		
<b>Disavanzo d'esercizio</b>						<b>117'553.21</b>
<b>Totale a pareggio</b>	<b>592'866.95</b>	<b>592'866.95</b>	<b>707'918.00</b>	<b>707'918.00</b>	<b>652'418.01</b>	<b>652'418.01</b>



## CONSUNTIVO GESTIONE CORRENTE 2007

Conto	CONSUNTIVO 2007		PREVENTIVO 2007		CONSUNTIVO 2006	
	Uscite	Entrate	Uscite	Entrate	Uscite	Entrate
<b>3 SPESE CORRENTI</b>						
<b>310 Materiale d'ufficio, scolastico e stampati</b>						
000.310.000 Materiale d'ufficio e stampati	2'000.00		2'000.00		2'030.60	
000.310.001 Pubblicazioni e inserzioni			500.00			
<b>310 Materiale d'ufficio, scolastico e stampati</b>	<b>2'000.00</b>		<b>2'500.00</b>		<b>2'030.60</b>	
<b>311 Acquisto mobili, macchine, veicoli e attrezzature</b>						
000.311.000 Acquisto contatori	16'471.20		15'000.00		5'252.40	
000.311.001 Acquisto attrezzature e materiale diverso	12'093.55		15'000.00		9'604.65	
<b>311 Acquisto mobili, macchine, veicoli e attrezzature</b>	<b>28'564.75</b>		<b>30'000.00</b>		<b>14'857.05</b>	
<b>312 Acqua, energia e combustibili</b>						
000.312.000 Consumo energia elettrica	49'329.05		50'000.00		48'787.45	
<b>312 Acqua, energia e combustibili</b>	<b>49'329.05</b>		<b>50'000.00</b>		<b>48'787.45</b>	
<b>313 Materiale di consumo</b>						
000.313.001 Materiale diverso di consumo	2'934.40		10'000.00		7'697.00	
<b>313 Materiale di consumo</b>	<b>2'934.40</b>		<b>10'000.00</b>		<b>7'697.00</b>	
<b>314 Manutenzione stabili e strutture</b>						
000.314.000 Manutenzione pozzo, serbatoi e condotte	25'566.80		60'000.00		41'233.30	
<b>314 Manutenzione stabili e strutture</b>	<b>25'566.80</b>		<b>60'000.00</b>		<b>41'233.30</b>	
<b>315 Manutenzione mobili, macchine, veicoli e attrezza.</b>						
000.315.000 Manutenzione contatori			15'000.00			
000.315.001 Manutenzione apparecchiature varie	5'021.75		16'000.00		14'735.80	
<b>315 Manutenzione mobili, macchine, veicoli e attrezza</b>	<b>5'021.75</b>		<b>31'000.00</b>		<b>14'735.80</b>	
<b>316 Locazione affitti, noleggi e tasse d'utilizzazione</b>						
000.316.000 Noleggio veicoli	20'000.00		20'000.00		20'000.00	
<b>316 Locazione affitti, noleggi e tasse d'utilizzazione</b>	<b>20'000.00</b>		<b>20'000.00</b>		<b>20'000.00</b>	
<b>318 Servizi ed onorari</b>						
000.318.000 Spese affrancazioni postali	2'000.00		2'000.00		2'000.00	
000.318.001 Spese bancarie e CCP	1'922.80		1'800.00		1'534.96	
000.318.002 Spese telefoniche	2'624.90		2'700.00		3'028.20	
000.318.003 Rimborso al comune per servizi amministrativi	30'000.00		30'000.00		30'000.00	
000.318.004 Onorari per consulenze e progetti	10'495.70		20'000.00		2'788.10	
000.318.005 Trattamento e analisi AP	1'287.75		2'500.00		2'074.25	
000.318.006 Allacciamenti privati AP			1'000.00			
000.318.007 Onorari per revisioni	1'000.00		1'000.00		1'000.00	
000.318.010 Assicurazione impianti	2'676.40		5'000.00		2'661.95	
000.318.013 Rimborso al comune uso personale	140'000.00		140'000.00		140'000.00	
000.318.015 Acquisto AP dal comune di Chiasso	27'184.45		50'000.00		47'731.50	
000.318.016 Quote sociali ad associazioni			500.00		220.00	
000.318.017 Spese esecutive	383.00		500.00		281.00	
000.318.018 Franchigie assicurative			500.00			
000.318.030 Altre prestazioni di terzi	222.95		1'000.00		465.15	
<b>318 Servizi ed onorari</b>	<b>219'797.95</b>		<b>258'500.00</b>		<b>233'785.11</b>	
<b>31 Spese per beni e servizi</b>	<b>353'214.70</b>		<b>462'000.00</b>		<b>383'126.31</b>	
<b>Totale Gruppo 31</b>		<b>353'214.70</b>		<b>462'000.00</b>		<b>383'126.31</b>



## CONSUNTIVO GESTIONE CORRENTE 2007

Conto	CONSUNTIVO 2007		PREVENTIVO 2007		CONSUNTIVO 2006	
	Uscite	Entrate	Uscite	Entrate	Uscite	Entrate
<b>3 SPESE CORRENTI</b>						
<b>321 Interessi passivi per debiti a breve scadenza</b>						
000.321.000 Interessi su C/C comune/AAP	9'497.00		15'000.00		12'382.70	
000.321.006 Banca Raiffeisen 16031.10 15.4.2003-16.4.2006					8'396.65	
000.321.007 UBS 236-305231.06K-26.04.2011	44'408.35		44'000.00		30'295.05	
<b>321 Interessi passivi per debiti a breve scadenza</b>	<b>53'905.35</b>		<b>59'000.00</b>		<b>51'074.40</b>	
<b>32 Interessi passivi</b>	<b>53'905.35</b>		<b>59'000.00</b>		<b>51'074.40</b>	
<b>Totale Gruppo 32</b>		<b>53'905.35</b>		<b>59'000.00</b>		<b>51'074.40</b>
<b>330 Ammortamenti su beni patrimoniali</b>						
000.330.001 Condoni abbandoni			1'000.00		39.90	
<b>330 Ammortamenti su beni patrimoniali</b>			<b>1'000.00</b>		<b>39.90</b>	
<b>331 Ammortamenti ordinari</b>						
000.331.101 Nuovo serbatoio San Giorgio	2'539.40		2'540.00		2'701.45	
000.331.102 Trattamento AP pozzo Polenta	17'968.10		17'969.00		19'115.00	
000.331.103 Potenzionamento acquedotto comunale	2'386.40		2'387.00		2'538.70	
000.331.105 Tubazione via dei Fiori	867.05		868.00		922.40	
000.331.108 Tubazione AP Relais San Giorgio					10'652.55	
000.331.111 Approvigionamento idrico Pianelle	754.10		755.00		802.20	
000.331.112 Prolungamento tubazione AP Pianelle	922.60		923.00		981.50	
000.331.113 Sostituzione tubazione AP Salita Costa	1'683.00		1'683.00		1'790.40	
000.331.114 Sostituzione tubazione AP Guicc	1'750.45		1'751.00		1'862.15	
000.331.115 Sostituzione ML. 535 Balbio	4'218.40		4'219.00		4'487.65	
000.331.116 Condotta AP San Giorgio/Bressanella	9'981.75		9'982.00		10'618.90	
000.331.117 Sostituzione tubazione AP Serfontana	8'727.35		8'728.00		9'284.40	
000.331.121 Tubazione AP area posteggio Vigna Campo					9'494.50	
000.331.122 Sostituzione tubazione AP Polenta	8'183.05		8'184.00		8'705.35	
000.331.128 Realizzazione vasca recupero AP centro sportiv	3'103.45		3'104.00		3'301.55	
000.331.129 Condotta AP via Arco	1'813.05		1'814.00		1'928.80	
000.331.131 Tubazione AP rotonda Sta Lucia	8'458.20		8'459.00		8'998.10	
000.331.133 Rinnovo AP zona San Giorgio	2'075.05		2'076.00		2'207.50	
000.331.134 Condotta AP via Vela	10'386.05		10'387.00		11'048.95	
000.331.135 Condotta Sta Lucia/San Giorgio	8'412.20		8'413.00		8'949.15	
000.331.136 Condotta AP via Chiesa	1'179.45		1'180.00		1'254.75	
000.331.137 Condotta AP Scalinata	2'998.85		2'999.00		3'190.25	
000.331.138 Condotta AP via Balbio	4'779.00		4'780.00		5'084.05	
000.331.139 AP via Comacini zona Camparino	5'862.30		5'863.00		6'236.50	
000.331.143 Condotta via Comacini Tratta da rotonda San Gi	1'110.35		1'111.00		1'181.20	
000.331.144 Condotta via Balbio mappale 849	1'519.55		1'520.00		1'616.55	
000.331.148 Condotta AP Contrada dei Silva (zona nucleo)	4'203.05		4'204.00		4'471.35	
000.331.149 AP via Lischee	1'708.20		1'860.00			
000.331.403 Sistema teleoperazione e gestione	10'444.10		10'445.00		2'611.00	
000.331.407 Impianto di telemisura	24'194.95		24'195.00		30'243.70	
000.331.409 Allestimento di un catasto informatizzato	5'465.65		5'466.00		6'832.05	
000.331.410 Contatori	20'274.50		20'275.00		25'343.15	
000.331.411 Pompa serbatoio San Giorgio	7'777.30		7'778.00		9'721.65	
<b>331 Ammortamenti ordinari</b>	<b>185'746.90</b>		<b>185'918.00</b>		<b>218'177.40</b>	
<b>33 Ammortamenti</b>	<b>185'746.90</b>		<b>186'918.00</b>		<b>218'217.30</b>	
<b>Totale Gruppo 33</b>		<b>185'746.90</b>		<b>186'918.00</b>		<b>218'217.30</b>



## CONSUNTIVO GESTIONE CORRENTE 2007

Conto	CONSUNTIVO 2007		PREVENTIVO 2007		CONSUNTIVO 2006		
	Uscite	Entrate	Uscite	Entrate	Uscite	Entrate	
<b>4 RICAVI CORRENTI</b>							
<b>421 Interessi su crediti</b>							
000.421.000 Interessi CCP		53.90		100.00		61.35	
000.421.001 Interessi per dilazione crediti		22.30		100.00		130.95	
<b>421 Interessi su crediti</b>		<b>76.20</b>		<b>200.00</b>		<b>192.30</b>	
<b>42 Reddito della sostanza</b>		<b>76.20</b>		<b>200.00</b>		<b>192.30</b>	
<b>Totale Gruppo 42</b>		<b>76.20</b>		<b>200.00</b>		<b>192.30</b>	
<b>434 Altre tasse d'utilizzazione e servizi</b>							
000.434.000 Tassa idranti		5'000.00		5'000.00		5'000.00	
000.434.001 Fornitura AP a utenti privati		517'583.05		540'000.00		517'741.75	
000.434.002 Fornitura AP al Comune		4'509.55		5'500.00		5'186.40	
000.434.003 Tassa unica allacciamento AP		6'900.00		3'000.00		3'300.00	
000.434.010 Altre tasse		1'183.20		500.00		175.85	
<b>434 Altre tasse d'utilizzazione e servizi</b>		<b>535'175.80</b>		<b>554'000.00</b>		<b>531'404.00</b>	
<b>436 Rimborsi</b>							
000.436.000 Rimborso per danni		680.45		1'000.00		2'807.25	
000.436.005 Rimborso spese esecutive		383.35		500.00		461.25	
<b>436 Rimborsi</b>		<b>1'063.80</b>		<b>1'500.00</b>		<b>3'268.50</b>	
<b>43 Ricavi per prestazioni, vendite, tasse</b>		<b>536'239.60</b>		<b>555'500.00</b>		<b>534'672.50</b>	
<b>Totale Gruppo 43</b>		<b>536'239.60</b>		<b>555'500.00</b>		<b>534'672.50</b>	
<b>Totale Uscite</b>		<b>592'866.95</b>		<b>707'918.00</b>		<b>652'418.01</b>	
<b>Totale Entrate</b>		<b>536'315.80</b>		<b>555'700.00</b>		<b>534'864.80</b>	
<b>Disavanzo d'esercizio</b>		<b>56'551.15</b>					
<b>Disavanzo d'esercizio</b>				<b>152'218.00</b>			
<b>Disavanzo d'esercizio</b>						<b>117'553.21</b>	
<b>Totale a pareggio</b>		<b>592'866.95</b>	<b>592'866.95</b>	<b>707'918.00</b>	<b>707'918.00</b>	<b>652'418.01</b>	<b>652'418.01</b>





## BILANCIO 2007

Conto	BILANCIO 2007		BILANCIO 2006	
	Attivo	Passivo	Attivo	Passivo
<b><u>Beni Patrimoniali</u></b>				
10 Liquidità	16'138.65		6'465.60	
11 Crediti	271'148.55		273'984.15	
12 Investimenti in beni patrimoniali	5'000.00		5'000.00	
13 Transitori attivi	88.85		21.45	
<b>Beni Patrimoniali</b>	<b>292'376.05</b>		<b>285'471.20</b>	
<b><u>Beni Amministrativi</u></b>				
14 Investimenti in beni amministrativi	2'138'807.23		2'258'844.48	
16 Contributi per investimenti	0.00		0.00	
17 Altre uscite attivate	0.00		0.00	
<b>Beni Amministrativi</b>	<b>2'138'807.23</b>		<b>2'258'844.48</b>	
<b><u>Eccedenza Passiva</u></b>				
19 Eccedenza passiva	56'551.15		117'553.21	
<b>Eccedenza Passiva</b>	<b>56'551.15</b>		<b>117'553.21</b>	
<b><u>Capitale dei Terzi</u></b>				
20 Impegni correnti		233'571.39		271'224.29
21 Debiti a breve termine		0.00		0.00
22 Debiti a medio e a lungo termine		1'500'000.00		1'500'000.00
23 Debiti per gestioni speciali		0.00		0.00
24 Accantonamenti		16'220.00		14'600.00
25 Transitori passivi		7'176.40		27'724.75
<b>Capitale dei Terzi</b>		<b>1'756'967.79</b>		<b>1'813'549.04</b>
<b><u>Finanziamenti Speciali</u></b>				
28 Impegni verso finanziamenti speciali		0.00		0.00
<b>Finanziamenti Speciali</b>		<b>0.00</b>		<b>0.00</b>
<b><u>Capitale Proprio</u></b>				
29 Capitale proprio		730'766.64		848'319.85
<b>Capitale Proprio</b>		<b>730'766.64</b>		<b>848'319.85</b>
<b>1 ATTIVO</b>	<b>2'487'734.43</b>		<b>2'661'868.89</b>	
<b>2 PASSIVO</b>		<b>2'487'734.43</b>		<b>2'661'868.89</b>



## BILANCIO 2007

Conto	BILANCIO 2007		BILANCIO 2006	
	Attivo	Passivo	Attivo	Passivo
<b><u>Beni Patrimoniali</u></b>				
<b>Liquidità</b>				
101 Conti Correnti postali	16'138.65		6'465.60	
<b>10 Liquidità</b>	<b>16'138.65</b>		<b>6'465.60</b>	
<b>Crediti</b>				
115 Debitori diversi	271'148.55		273'984.15	
<b>11 Crediti</b>	<b>271'148.55</b>		<b>273'984.15</b>	
<b>Investimenti in beni patrimoniali</b>				
129 Altri investimenti in beni patrimoniali	5'000.00		5'000.00	
<b>12 Investimenti in beni patrimoniali</b>	<b>5'000.00</b>		<b>5'000.00</b>	
<b>Transitori attivi</b>				
139 Altri transitori attivi	88.85		21.45	
<b>13 Transitori attivi</b>	<b>88.85</b>		<b>21.45</b>	
<b>Beni Patrimoniali</b>	<b>292'376.05</b>		<b>285'471.20</b>	
<b><u>Beni Amministrativi</u></b>				
<b>Investimenti in beni amministrativi</b>				
141 Opere del genio civile	1'907'957.63		1'959'838.38	
146 Mobili, macchine, veicoli, attrezzature	230'849.60		299'006.10	
<b>14 Investimenti in beni amministrativi</b>	<b>2'138'807.23</b>		<b>2'258'844.48</b>	
<b>Beni Amministrativi</b>	<b>2'138'807.23</b>		<b>2'258'844.48</b>	
<b><u>Eccedenza Passiva</u></b>				
<b>Eccedenza passiva</b>				
191 Disavanzo d'esercizio dell'anno di gestione	56'551.15		117'553.21	
<b>19 Eccedenza passiva</b>	<b>56'551.15</b>		<b>117'553.21</b>	
<b>Eccedenza Passiva</b>	<b>56'551.15</b>		<b>117'553.21</b>	
<b><u>Capitale dei Terzi</u></b>				
<b>Impegni correnti</b>				
200 Creditori		4'130.45		16'319.06
206 Conti correnti		229'440.94		254'905.23
<b>20 Impegni correnti</b>		<b>233'571.39</b>		<b>271'224.29</b>
<b>Debiti a medio e a lungo termine</b>				
221 Riconoscimenti di debito		1'500'000.00		1'500'000.00
<b>22 Debiti a medio e a lungo termine</b>		<b>1'500'000.00</b>		<b>1'500'000.00</b>
<b>Accantonamenti</b>				
240 Gestione corrente		16'220.00		14'600.00
<b>24 Accantonamenti</b>		<b>16'220.00</b>		<b>14'600.00</b>
<b>Transitori passivi</b>				
259 Altri transitori passivi		7'176.40		27'724.75
<b>25 Transitori passivi</b>		<b>7'176.40</b>		<b>27'724.75</b>



## BILANCIO 2007

Conto	BILANCIO 2007		BILANCIO 2006	
	Attivo	Passivo	Attivo	Passivo
<b><u>Capitale dei Terzi</u></b>				
Capitale dei Terzi		1'756'967.79		1'813'549.04
<b><u>Capitale Proprio</u></b>				
Capitale proprio				
290 Avanzi d'esercizio accumulati		730'766.64		848'319.85
<b>29 Capitale proprio</b>		<b>730'766.64</b>		<b>848'319.85</b>
<b>Capitale Proprio</b>		<b>730'766.64</b>		<b>848'319.85</b>
<b>1 ATTIVO</b>	<b>2'487'734.43</b>		<b>2'661'868.89</b>	
<b>2 PASSIVO</b>		<b>2'487'734.43</b>		<b>2'661'868.89</b>



## BILANCIO 2007

Conto	BILANCIO 2007		BILANCIO 2006	
	Attivo	Passivo	Attivo	Passivo
<b>Beni Patrimoniali</b>				
<b>Liquidità</b>				
101.000 Conto corrente postale 69-3581	15'763.85		6'465.60	
101.003 Liquidità in viaggio	374.80			
<b>101 Conti Correnti postali</b>	<b>16'138.65</b>		<b>6'465.60</b>	
<b>10 Liquidità</b>	<b>16'138.65</b>		<b>6'465.60</b>	
<b>Crediti</b>				
115.000 Debitori	270'703.25		272'261.45	
115.002 Tasse cantieri			239.10	
115.003 Allacciamento acqua potabile	307.20			
115.006 Contatori agricoli	138.10		110.60	
115.100 Amministrazione federale delle contribuzioni			1'373.00	
<b>115 Debitori diversi</b>	<b>271'148.55</b>		<b>273'984.15</b>	
<b>11 Crediti</b>	<b>271'148.55</b>		<b>273'984.15</b>	
<b>Investimenti in beni patrimoniali</b>				
129.000 Diritto d'acqua	5'000.00		5'000.00	
<b>129 Altri investimenti in beni patrimoniali</b>	<b>5'000.00</b>		<b>5'000.00</b>	
<b>12 Investimenti in beni patrimoniali</b>	<b>5'000.00</b>		<b>5'000.00</b>	
<b>Transitori attivi</b>				
139.001 Transitori attivi diversi	70.00			
139.003 Imposta preventiva	18.85		21.45	
<b>139 Altri transitori attivi</b>	<b>88.85</b>		<b>21.45</b>	
<b>13 Transitori attivi</b>	<b>88.85</b>		<b>21.45</b>	
<b>Beni Patrimoniali</b>	<b>292'376.05</b>		<b>285'471.20</b>	
<b>Beni Amministrativi</b>				
<b>Investimenti in beni amministrativi</b>				
141.101 Nuovo serbatoio San Giorgio	39'783.70		42'323.10	
141.102 Trattamento AP pozzo Polenta	281'500.00		299'468.10	
141.103 Potenziamento acquedotto comunale	37'386.90		39'773.30	
141.105 Tubazione via dei Fiori	13'583.98		14'451.03	
141.111 Approvvigionamento idrico Pianelle	11'813.90		12'568.00	
141.112 Prolungamento tubazione AP Pianelle	14'453.85		15'376.45	
141.113 Sostituzione tubazione Salita Costa	26'366.70		28'049.70	
141.114 Sostituzione tubazione AP via Guicc	27'423.45		29'173.90	
141.115 Sostituzione tubazione ML.535 Balbio	66'088.15		70'306.55	
141.116 Condotta AP serbatoio Bressanella	156'380.75		166'362.50	
141.117 Sostituzione tubazione AP viale Serfontana	136'728.55		145'455.90	
141.122 Sostituzione tubazione AP Polenta Ghitello	128'200.95		136'384.00	
141.128 Realizzazione vasca recupero AP centro sportivo	48'620.80		51'724.25	
141.129 Condotta AP strada Comacini-Arco	28'404.80		30'217.85	
141.131 Tubazione AP rotonda Sta Lucia	132'511.90		140'970.10	
141.133 Rinnovamento AP zona San Giorgio	32'509.15		34'584.20	
141.134 Progettazione AP via Vela	162'714.45		173'100.50	



## BILANCIO 2007

Conto	BILANCIO 2007		BILANCIO 2006	
	Attivo	Passivo	Attivo	Passivo
<b>Beni Amministrativi</b>				
141.135 Condotta AP Sta Lucia/San Giorgio	131'790.80		140'203.00	
141.136 Condotta AP via Chiesa	18'478.25		19'657.70	
141.137 Condotta AP Scalinata Silva	46'981.95		49'980.80	
141.138 Condotta AP via Balbio	74'871.30		79'650.30	
141.139 AP via Comacini zona Camparino	91'842.65		97'704.95	
141.143 Condotta lungo via Comacini Tratta da rotonda San	17'395.35		18'505.70	
141.144 Condotta via Balbio mappale 849	23'806.10		25'325.65	
141.148 Condotta AP contrada dei Silva (zona Mulini)	65'848.05		70'051.10	
141.149 AP via Lischee	26'761.55		28'469.75	
141.151 Condotta Via dei Fiori e Via Campagna	32'957.10			
141.153 Condotta AP Vicolo dei Catenazzi	32'752.55			
<b>141 Opere del genio civile</b>	<b>1'907'957.63</b>		<b>1'959'838.38</b>	
146.403 Nuovo sistema teleoperazione e gestione			10'444.10	
146.407 Impianto telegestione acquedotto	96'779.75		120'974.70	
146.409 Allestimento di un catasto informatizzato	21'862.50		27'328.15	
146.410 Contatori	81'098.05		101'372.55	
146.411 Pompa serbatoio San Giorgio	31'109.30		38'886.60	
<b>146 Mobili, macchine, veicoli, attrezzature</b>	<b>230'849.60</b>		<b>299'006.10</b>	
<b>14 Investimenti in beni amministrativi</b>	<b>2'138'807.23</b>		<b>2'258'844.48</b>	
<b>Beni Amministrativi</b>	<b>2'138'807.23</b>		<b>2'258'844.48</b>	
<b>Eccedenza Passiva</b>				
<b>Eccedenza passiva</b>				
191.000 Disavanzo anno di gestione	56'551.15		117'553.21	
<b>191 Disavanzo d'esercizio dell'anno di gestione</b>	<b>56'551.15</b>		<b>117'553.21</b>	
<b>19 Eccedenza passiva</b>	<b>56'551.15</b>		<b>117'553.21</b>	
<b>Eccedenza Passiva</b>	<b>56'551.15</b>		<b>117'553.21</b>	
<b>Capitale dei Terzi</b>				
<b>Impegni correnti</b>				
200.000 Creditori diversi		4'130.45		16'319.06
<b>200 Creditori</b>		<b>4'130.45</b>		<b>16'319.06</b>
206.001 C/C comune/azienda AP		229'440.94		254'905.23
<b>206 Conti correnti</b>		<b>229'440.94</b>		<b>254'905.23</b>
<b>20 Impegni correnti</b>		<b>233'571.39</b>		<b>271'224.29</b>
<b>Debiti a medio e a lungo termine</b>				
221.007 UBS 236-305231.06K 26.04.2011		1'500'000.00		1'500'000.00
<b>221 Riconoscimenti di debito</b>		<b>1'500'000.00</b>		<b>1'500'000.00</b>
<b>22 Debiti a medio e a lungo termine</b>		<b>1'500'000.00</b>		<b>1'500'000.00</b>
<b>Accantonamenti</b>				
240.000 Gestione corrente		16'220.00		14'600.00



## BILANCIO 2007

Conto	BILANCIO 2007		BILANCIO 2006	
	Attivo	Passivo	Attivo	Passivo
<b>Capitale dei Terzi</b>				
240 Gestione corrente		16'220.00		14'600.00
24 Accantonamenti		16'220.00		14'600.00
<b>Transitori passivi</b>				
259.000 Transitori passivi diversi		7'176.40		27'724.75
259 Altri transitori passivi		7'176.40		27'724.75
25 Transitori passivi		7'176.40		27'724.75
Capitale dei Terzi		1'756'967.79		1'813'549.04
<b>Capitale Proprio</b>				
<b>Capitale proprio</b>				
290.000 Avanzi d'esercizi anni precedenti		730'766.64		848'319.85
290 Avanzi d'esercizio accumulati		730'766.64		848'319.85
29 Capitale proprio		730'766.64		848'319.85
Capitale Proprio		730'766.64		848'319.85
<b>1 ATTIVO</b>	<b>2'487'734.43</b>		<b>2'661'868.89</b>	
<b>2 PASSIVO</b>		<b>2'487'734.43</b>		<b>2'661'868.89</b>



## CONSUNTIVO CONTO DEGLI INVESTIMENTI 2007

Conto	CONSUNTIVO 2007		PREVENTIVO 2007	
	Uscite	Entrate	Uscite	Entrate
<b>5 USCITE PER INVESTIMENTI</b>				
<b>501 Opere del genio civile</b>				
000.501.140 Condotta AP Via Noseda a Piazza St. Antonio			55'000.00	
000.501.151 Condotta Via dei Fiori	32'957.10		50'000.00	
000.501.152 Condotta AP Scuole elementari			50'000.00	
000.501.153 Condotta AP Vicolo dei Catenazzi	32'752.55			
000.501.154 Condotta AP Piazza St. Antonio/Via ai Prati			150'000.00	
000.501.155 Condotta AP Via ai Prati			180'000.00	
000.501.156 Condotta AP Via Strada Vecchia			30'000.00	
000.501.157 Acquedotto a lago messa in rete acquedotti			400'000.00	
<b>501 Opere del genio civile</b>	<b>65'709.65</b>		<b>915'000.00</b>	
<b>50 Investimenti in beni amministrativi</b>	<b>65'709.65</b>		<b>915'000.00</b>	
<b>Risultato Gruppo 50</b>		<b>65'709.65</b>		<b>915'000.00</b>



## CONSUNTIVO CONTO DEGLI INVESTIMENTI 2007

Conto	CONSUNTIVO 2007		PREVENTIVO 2007	
	Uscite	Entrate	Uscite	Entrate
<b>6 ENTRATE PER INVESTIMENTI</b>				
<b>681 Beni amministrativi: ammortamenti ordinari</b>				
000.681.000 Riporto ammortamenti ordinari		185'746.90		185'918.00
<b>681 Beni amministrativi: ammortamenti ordinari</b>		<b>185'746.90</b>		<b>185'918.00</b>
<b>68 Riporto degli ammortamenti</b>		<b>185'746.90</b>		<b>185'918.00</b>
<b>Risultato Gruppo 68</b>	<b>185'746.90</b>		<b>185'918.00</b>	
<b>Totale Uscite</b>	<b>65'709.65</b>		<b>915'000.00</b>	
<b>Totale Entrate</b>		<b>185'746.90</b>		<b>185'918.00</b>
<b>Minor spesa d'investimento</b>	<b>120'037.25</b>			
<b>Maggior spesa d'investimento</b>				<b>729'082.00</b>
<b>Totale a pareggio</b>	<b>185'746.90</b>	<b>185'746.90</b>	<b>915'000.00</b>	<b>915'000.00</b>





# Azienda Acqua Potabile Morbio Inferiore

## CONSUNTIVO CONTO DEGLI INVESTIMENTI 2007

Investimenti in beni amministrativi		2007			Totale		
Data	Credito	Avanzamento	Liquidazione	Uscite	Entrate	Ammortamento	Saldo
<b>141 OPERE DEL GENIO CIVILE</b>							
141101	Nuovo serbatoio San Giorgio		Liquidato	2'539.40	320'000.00	46'800.00	39'783.70
141102	Trattamento AP pozzo Polenta		Liquidato	17'968.10	987'929.95	30'138.60	281'500.00
141103	Potenziamento Acquedotto		Liquidato	2'386.40	118'887.65	81'500.75	37'386.90
141105	Tubazione Via dei Fiori		Liquidato	867.05	112'582.58	31'747.00	13'583.98
141108	Posa tubazione relais S.Giorgio		Liquidato		30'294.90	30'294.90	
14.07.1987	40'000.00		Liquidato				
141111	Approvvigionamento zona Pianelle		Liquidato	754.10	123'871.95	60'837.15	11'813.90
19.08.1987	153'000.00		Liquidato				
141112	Prolungamento tubazione zona Pianelle		Liquidato	922.60	49'049.25	34'595.40	14'453.85
29.12.1987	37'000.00		Liquidato				
141113	Sostituzione AP salita alla Costa		Liquidato	1'683.00	96'700.00	8'040.00	26'366.70
29.03.1988	97'000.00		Liquidato				
141114	Sostituzione tubazione Via Guicc		Liquidato	1'750.45	72'372.90	44'949.45	27'423.45
29.03.1988	40'000.00		Liquidato				
27.06.1995	32'372.90		Liquidato				
141115	Sostituzione tubazione Via Balbio		Liquidato	4'218.40	200'915.40	134'827.25	66'088.15
09.12.1987	127'000.00	100%	Liquidato				
14.12.1999	73'915.40		Liquidato CdS				
141116	Condotta serbatoio Bressanella		Liquidato	9'981.75	371'186.15	214'805.40	156'380.75
19.12.1990	395'000.00	100%	Liquidato				
141117	Sostituzione tubazione V.Serfontana		Liquidato	8'727.35	318'655.45	181'926.90	136'728.55
06.06.1990	300'000.00		Liquidato				
02.07.1998	18'655.45		Liquidato				
141121	Tubazione area posteggio Vignacampo		Liquidato		21'223.40	21'223.40	
13.02.1992	30'000.00		Liquidato				



# Azienda Acqua Potabile Morbio Inferiore

## CONSUNTIVO CONTO DEGLI INVESTIMENTI 2007

Investimenti in beni amministrativi				2007			
Data	Credito	Avanzamento	Liquidazione	Uscite	Entrate	Ammortamento	Saldo
141122	Sostituzione tubazione Polenta-Ghitello			265'861.65		137'660.70	128'200.95
09.06.1992	130'000.00			8'183.05			
02.07.1998	22'230.85						
02.07.1998	113'630.80	Liquidato					
141128	Vasca recupero acqua C.S.			123'000.00		74'379.20	48'620.80
21.11.1991	135'000.00	CdS		3'103.45			
141129	Condotta AP strada Via Arco			63'371.55		34'966.75	28'404.80
28.09.1993	54'000.00	100%		1'813.05			
141131	Tubazione AP rotonda S.Lucia			261'727.20		129'215.30	132'511.90
19.10.1995	290'000.00	Liquidato	05.03.2001	8'458.20			
141133	Rinnovamento AP zona S. Giorgio			72'668.30		40'159.15	32'509.15
07.03.1994	72'000.00	100%		2'075.05			
141134	Condotta AP Via Vela			226'502.30		63'787.85	162'714.45
27.03.2000	287'000.00	Liquidato		10'386.05			
141135	Condotta Santa Lucia - San Giorgio			155'856.25		24'065.45	131'790.80
18.12.2000	172'000.00	Liquidato		8'412.20			
141136	Condotta AP Via Chiesa			34'307.05		15'828.80	18'478.25
11.06.1997	36'537.00	Liquidato	11.06.1997	1'179.45			
141137	Condotta AP Scalinata			86'304.60		39'322.65	46'981.95
11.06.1997	95'000.00	Liquidato	05.03.2001	2'998.85			
141138	Condotta AP Via Balbio			125'507.35		50'636.05	74'871.30
05.11.1997	92'000.00			4'779.00			
21.09.1998	60'000.00	Liquidato	05.03.2001				
141139	Condotta AP Via Comacini zona Campanino			141'649.65		49'807.00	91'842.65
06.05.1999	255'000.00	Liquidato	09.11.2000	5'862.30			
141143	Condotta Via Comacini tratta da rotonda San Giorgi			252'15.50		7'820.15	17'395.35
17.12.2001	25'215.50	Liquidato	19.12.2001	1'110.35			
141144	Condotta strada via Balbio mappale 849			28'661.90		4'855.80	23'806.10
23.06.2003	34'000.00	Liquidato		1'519.55			



# Azienda Acqua Potabile Morbio Inferiore

## CONSUNTIVO CONTO DEGLI INVESTIMENTI 2007

Investimenti in beni amministrativi				2007			Totale			
Data	Credito	Avanzamento	Liquidazione	Uscite	Entrate	Ammortamento	Uscite	Entrate	Ammortamento	Saldo
141148	Condotta contrada dei Silva (zona nucleo)									
31.03.2003	80'000.00	Liquidato				4'203.05	77'120.20		11'272.15	65'848.05
141149	Condotta AP Via Lischée									
23.06.2003	31'000.00	100%				1'708.20	28'469.75		1'708.20	26'761.55
141151	Condotta AP Via dei Fiori									
19.12.2005	97'000.00	80%		32'957.10				32'957.10		32'957.10
141153	Condotta AP Vicolo dei Catenazzi									
18.09.2006	35'500.00	R.M.		32'752.55				32'752.55		32'752.55
<b>141 OPERE DEL GENIO CIVILE</b>				<b>65'709.65</b>		<b>117'590.40</b>	<b>4'605'602.48</b>	<b>177'562.75</b>	<b>2'520'082.10</b>	<b>1'907'957.63</b>
<b>146 MOBILI, MACCHINE, VEICOLI</b>										
146403	Nuovo sistema teleoperazione									
16.06.1989	400'000.00	Liquidato				10'444.10	489'683.30	80'443.30	409'240.00	
146407	Impianto telegestione acquedotto									
16.12.2002	221'000.00	Liquidato				24'194.95	217'592.40		120'812.65	96'779.75
146409	Allestimento catasto informatizzato									
20.12.1999	95'000.00	Liquidato	03.02.2003			5'465.65	89'757.50		67'895.00	21'862.50
146410	Contatori									
12.02.2001	335'000.00	Liquidato	03.02.2003			20'274.50	311'512.30		230'414.25	81'098.05
146411	Pompa serbatoio San Giorgio									
15.03.2004	60'760.30	Liquidato	15.03.2004			7'777.30	60'760.30		29'651.00	31'109.30
<b>146 MOBILI, MACCHINE, VEICOLI</b>				<b>65'709.65</b>	<b>0.00</b>	<b>68'156.50</b>	<b>1'169'305.80</b>	<b>80'443.30</b>	<b>858'012.90</b>	<b>230'849.60</b>
<b>Totale</b>				<b>65'709.65</b>	<b>0.00</b>	<b>185'746.90</b>	<b>5'774'908.28</b>	<b>258'006.05</b>	<b>3'378'095.00</b>	<b>2'138'807.23</b>



CONSUNTIVO CONTO DEGLI INVESTIMENTI 2007

Tabella riassuntiva dei crediti non ancora utilizzati durante l'anno 2007

Credito Votato	Data Risoluzione C.C.	Credito	Scadenza
nessun credito			
<b>Totale</b>			

# ANALISI CONSUNTIVO 2007

## COMUNE

### 1. ENTRATE

Riportiamo la tabella riepilogativa delle entrate di gestione corrente:

	Consuntivo 2007		Preventivo 2007		Consuntivo 2006	
	moltiplicatore	Frs.	moltiplicatore	Frs.	moltiplicatore	Frs.
Totale entrate		13'954'069.04		13'114'200.00		13'652'964.85
Gettito persone fisiche	88.00%	7'000'000.00	88.00%	7'000'000.00	88.00%	6'700'000.00
Gettito persone giuridiche	88.00%	800'000.00	88.00%	900'000.00	88.00%	800'000.00
Imposta immobiliare		400'000.00		400'000.00		400'000.00
Sopravvenienze attive		1'155'062.35		600'000.00		678'299.65
Entrate		4'599'006.69		4'214'200.00		5'074'665.20
Variazione				384'806.69		
Percentuale				9.13%		

Elenchiamo le voci di maggiore interesse:

#### **Sopravvenienze attive**

Le sopravvenienze attive per un totale di frs. 1'155'062.35 sono così composte:

Imposte 2001	6'206.50
Imposte 2002	11'092.80
Imposte 2003	57'402.85
Imposte 2004	362'773.65
Imposte 2005	353'773.15
<i>Totale sopravvenienze attive per imposte</i>	<i>791'248.95</i>
Eccedenze accantonamenti gestione corrente 2006	185'603.45
Contributo PGS (liquidazioni di fallimenti)	178'209.95
<i>Altre sopravvenienze attive</i>	<i>363'813.40</i>
<b>Totale</b>	<b>1'155'062.35</b>

La sopravvenienza attiva relativa al contributo PGS è costituita da società immobiliari fallite i cui crediti dovuti sono stati incassati tramite procedura esecutiva sulla base delle ipoteche legali iscritte nel 1998.

Le eccedenze per accantonamenti a gestione corrente 2007 sono date da una maggiore previsione di spesa contabilizzata a consuntivo 2006 rispetto ai costi pervenuti a conguaglio nell'anno 2007. L'importo di frs. 185'603.45 è così composto:

Consorzio arginature	50'163.65
Scuole speciali	50'000.00
Protezione infanzia	52'750.00
Acquisto lampade stradali	17'000.00
Manutenzione illuminazioni	14'000.00
Diversi	1'689.80

### ***Imposte alla fonte e dimoranti***

Il conguaglio 2006 ammonta a frs. 249'019.80 contro i frs. 120'000.00 valutati a bilancio consuntivo 2006. Per l'anno 2007 è stato contabilizzato un totale di frs. 440'000.00 contro i frs. 569'019.80 assegnati per l'esercizio 2006.

### ***Imposte speciali***

Le imposte speciali fatturate per l'anno 2007 ammontano a frs. 177'931.15 contro i frs. 120'000.00 preventivati.

### ***Contributo di livellamento***

A consuntivo 2007 la quota di competenza ammonta a frs. 383'619.00 contro frs. 370'000.00 valutati in sede di preventivo 2007. A bilancio consuntivo 2006 il contributo di livellamento ammontava a frs. 414'829.00. Il Comune di Morbio Inferiore è situato nella fascia di forte/inferiore.

### ***Rimborsi stipendi da assicurazioni per malattia ed infortunio***

A consuntivo 2007 il rimborso dalla compagnia assicuratrice per malattia ed infortunio ammonta a frs. 65'111.24 contro frs. 8'000.00 valutati in sede di preventivo 2007.

### ***Interessi dilazioni crediti***

La voce interessi dilazioni crediti presenta un saldo di frs. 88'512.15 ed è comprensivo degli interessi sui contributi di costruzione PGS di competenza 2007 per un totale di frs. 39'240.25 a fronte di un preventivo di frs. 44'000.00. Rammentiamo che il Tribunale Federale nel corso del 2007 ha respinto i ricorsi pendenti.

### ***Interessi attivi da banche***

L'eccedenza di liquidità ha prodotto interessi attivi per frs. 15'154.05 contro frs. 2'000.00 preventivati.

### ***Regalie e concessioni***

La voce 900.410.003 Ristorno per vendita energia ammonta a frs. 522'396.00 contro frs. 460'000.00 preventivati.

### ***Quota parte TUI***

In sede di preventivo 2007 non si esponeva alcun introito. Nel corso del 2007 il Cantone ha riversato la quota degli utili immobiliari per un totale di frs. 60'633.35 relativa alle transazioni avvenute fino al 2006. Rammentiamo che il Cantone ha soppresso il riversamento di questa fonte di ricavo a partire dal 2007.

## **1.1. GRUPPO 40 – IMPOSTE**

La situazione dei gettiti d'imposta comunale al mese di dicembre 2007 è la seguente:

### ***PERSONE FISICHE***

#### ***Gettito di competenza 2003***

Il totale del gettito 2003 delle persone fisiche, che rappresenta il 99% dei contribuenti, ha raggiunto l'importo di circa frs. 7'065'000.00 (12 casi mancanti su 3019). La previsione dei contribuenti ancora in attesa della notifica di tassazione è valutabile in circa frs. 11'000.00. Il totale ipotizzabile di competenza per l'anno 2003 ammonterebbe a frs. 7'080'000.00 contro i frs. 7'000'000.00 contabilizzati a bilancio consuntivo 2003. La presunta sopravvenienza attiva di circa frs. 15'000.00 verrà contabilizzata verosimilmente nel corso del 2008, dopo aver fatturato le tassazioni mancanti.

### *Gettito di competenza 2004*

Il totale del gettito 2004 delle persone fisiche, che rappresenta il 98% dei contribuenti, ha raggiunto l'importo di circa frs. 7'087'000.00 (54 casi mancanti su 3076). La previsione dei contribuenti ancora in attesa della notifica di tassazione è valutabile in circa frs. 60'000.00. Il totale ipotizzabile di competenza per l'anno 2004 ammonterebbe a frs. 7'150'000.00 contro i frs. 6'800'000.00 contabilizzati a bilancio consuntivo 2004. La presunta sopravvenienza attiva di frs. 63'000.00 verrà contabilizzata, dopo aver fatturato le tassazioni mancanti.

### *Gettito di competenza 2005*

Il totale del gettito 2005 delle persone fisiche, che rappresenta il 96% dei contribuenti, ha raggiunto l'importo di circa frs. 6'803'000.00 (2'966 casi emessi su 3'079). La previsione dei contribuenti ancora in attesa della notifica di tassazione è valutabile in circa frs. 341'000. Il totale ipotizzabile di competenza per l'anno 2005 ammonterebbe a frs. 7'150'000.00 contro i frs. 6'800'000.00 contabilizzati a bilancio consuntivo 2005. La presunta sopravvenienza attiva di frs. 347'000.00 verrà contabilizzata, dopo aver fatturato le tassazioni mancanti.

### *Gettito di competenza 2006*

Il totale del gettito 2006 delle persone fisiche, che rappresenta il 77% dei contribuenti, ha raggiunto l'importo di circa frs. 4'774'000.00 (707 casi mancanti su 3'101). La previsione dei contribuenti ancora in attesa della notifica di tassazione è valutabile in circa frs. 2'347'000. Il totale ipotizzabile di competenza per l'anno 2006 ammonterebbe a circa frs. 7'120'000.00 contro i frs. 6'700'000.00 contabilizzati a bilancio consuntivo 2006. La presunta sopravvenienza attiva di circa frs. 420'000.00 verrà contabilizzata, dopo aver fatturato le tassazioni mancanti.

### *Gettito di competenza 2007*

La stima del gettito, elaborato sulla base dei contribuenti fiscali al 31.12.2007, ammonta a circa frs. 6'700'000.00. A questo importo vanno aggiunti gli acconti totali per circa frs. 175'000 versati dai nuovi soggetti fiscali arrivati nel Comune nel corso del 2007.

Inoltre si prevede per il Cantone Ticino un aumento nominale del PIL del 3%. La percentuale di incremento è generalizzata su scala cantonale e non tiene in considerazione le specificità proprie del Comune, la struttura dei contribuenti stessi e l'effettiva evoluzione economica locale.

Sulla base delle informazioni descritte precedentemente si denota che il gettito sulle persone fisiche è pressoché stabile pertanto si contabilizza un gettito di frs. 7'000'000.00 conteggiato con il moltiplicatore politico dell'88%.

## **PERSONE GIURIDICHE**

Di seguito rappresentiamo l'evoluzione del gettito sulle persone giuridiche:

	2003	2004	2005	2006
Gettito fatturato	936'000	1'003'000	985'000	552'000
Previsione per notifiche mancanti	5'000	13'000	65'000	326'000
Gettito previsto	941'000	1'016'000	1'050'000	878'000

La tabella sopra descritta evidenzia le presunte sopravvenienze attive realizzabili al momento della fatturazione delle tassazioni mancanti.

Sulla base di informazioni in nostro possesso relative alla variazione delle persone giuridiche presenti sul nostro territorio ed alla variazione degli utili imponibili è stato esposto a consuntivo 2007 un gettito prudenziale di frs. 800'000.00.

## IMPOSTA SULLA SOSTANZA IMMOBILIARE

L'imposta sulla sostanza immobiliare è stata valutata in frs. 400'000.00.

### GETTITO COMUNALE

Di seguito riassumiamo la tabella della valutazione del gettito 2007:

	2007	2006	Variazione	%
Persone fisiche	7'000'000.00	6'700'000.00	300'000.00	4.48%
Persone giuridiche	800'000.00	800'000.00	0.00	0.00%
Totale	7'800'000.00	7'500'000.00	300'000.00	4.00%
Sostanza immobiliare	400'000.00	400'000.00	0.00	0.00%
<b>Totale gettito comunale</b>	<b>8'200'000.00</b>	<b>7'900'000.00</b>	<b>300'000.00</b>	<b>3.80%</b>

Riportiamo i dati forniti dal Cantone relativi al gettito d'imposta cantonale per l'anno 2005:

	Emesse	Valutazione dei sospesi
persone fisiche 2005	6'840'800	1'029'629
persone giuridiche 2004	1'100'980	34'938
<b>totale accertamento cantonale</b>	<b>9'006'347</b>	

Applicando il moltiplicatore dell'88% al gettito cantonale accertato ne risulta un totale d'imposta per il Comune di frs. 7'926'000 (esclusa l'imposta personale di circa frs. 66'000) contro frs. 7'800'000.00 contabilizzati per l'esercizio 2007.

L'evoluzione del gettito comunale (persone fisiche e persone giuridiche) dal 2001 al 2005:

anno	sopravvenienze d'imposte		totale gettito al 31.12.2007	
	attive	passive		
2001	6'206.50		9'186'202.60	provvisorio
2002	11'092.80		8'557'781.15	provvisorio
2003	57'402.85		8'003'485.65	provvisorio
2004	362'773.65		8'079'265.20	provvisorio
2005	353'773.15		7'773'953.90	provvisorio
Totale	791'248.95	0.00		

I gettiti d'imposta comunale a partire dal 2001 non sono ancora definitivi, in quanto sono sospese notifiche di tassazione sia per le persone fisiche che per le persone giuridiche.

Riportiamo l'evoluzione dei moltiplicatori d'imposta dal 1999 al 2007:

anno	1999	2000	2001	2002	2003	2004	2005	2006	2007
moltiplicatore	95%	95%	95%	90%	90%	90%	90%	88%	88%

## 1.2. GRUPPO 41 - REGALIE E CONCESSIONI

	Consuntivo 2007	Preventivo 2007	Consuntivo 2006
totale ricavi	523'100.20	460'500.00	487'025.45
variazione		62'600.20	36'074.75

Il conto no. 900.410.003 ristorno vendita energia è la voce di maggior rilievo, trattasi del ristorno di energia elettrica erogata sul nostro territorio dall'AGE di Chiasso. Il ristorno di competenza per l'anno 2007 ammonta a frs. 522'396.00.



### 1.3. GRUPPO 42 - REDDITO DELLA SOSTANZA

	Consuntivo 2007	Preventivo 2007	Consuntivo 2006
totale ricavi	224'591.30	173'100.00	378'932.75
variazione		51'491.30	-154'341.45
percentuale		29.75%	-40.73%

Dicastero	Conto	Minor ricavo	Maggior ricavo
<i>Interessi su crediti</i>	Interessi dilazioni crediti		44'512.15
	Interessi c/c banca - posta		13'154.05

#### ***Interessi su crediti***

##### *Interessi per dilazione su crediti*

Il maggior ricavo è costituito principalmente dagli interessi attivi sui contributi di costruzione PGS. A preventivo 2007 non è stato considerato questo ricavo in quanto si attendevano le decisioni sui ricorsi pendenti.

#### ***Interessi c/c banca - posta***

##### *Interessi in conto corrente*

Per una maggiore redditività l'eccedenza di liquidità è stata investita su conti di deposito a breve scadenza.

### 1.4. GRUPPO 43 - RICAVI PRESTAZIONI, VENDITE, TASSE

	Consuntivo 2007	Preventivo 2007	Consuntivo 2006
totale ricavi	1'334'296.69	1'261'900.00	1'462'250.45
variazione		72'396.69	-127'953.76
percentuale		5.74%	-8.75%

Dicastero	Conto	Minor ricavo	Maggior ricavo
<i>Protezione civile</i>	Contributi sostitutivi		54'352.50
<i>Amministrazione</i>	Passaporti e carte d'identità	24'772.00	
<i>Diversi</i>	Rimborsi stipendi da assicurazioni		57'111.24
<i>Polizia</i>	Contravvenzioni		5'830.00

#### ***Protezione civile***

##### *Contributi sostitutivi*

I contributi sostitutivi per i posteggi e per i rifugi non influenzano l'esercizio, gli stessi sono infatti accantonati come finanziamenti speciali. La controparte è rappresentata dal conto 630.383.000 versamenti contributi sostitutivi rifugi.

#### ***Amministrazione***

##### *Passaporti e carte d'identità*

Nel corso del 2007 si registra una minore richiesta da parte dei cittadini di passaporti e carte d'identità.

## Diversi

### Rimborsi stipendi da assicurazioni

L'importo riversato dalla compagnia assicuratrice per malattie ed infortuni ammonta a frs. 65'111.24.

## 1.5. GRUPPO 44 - CONTRIBUTI SENZA FINE SPECIFICO

	Consuntivo 2007	Preventivo 2007	Consuntivo 2006
totale ricavi	449'257.10	370'700.00	596'666.20
variazione		78'557.10	-147'409.10
percentuale		21.19%	-24.71%

Dicastero	Conto	Minor ricavo	Maggior ricavo
Imposte	Contributo di livellamento		13'619.00
	Imposte TUI		60'633.35

### Contributo di livellamento

Il contributo di livellamento secondo la legge sulla perequazione finanziaria ammonta a frs. 383'619.00 contro i frs. 370'000.00 preventivati. A bilancio consuntivo 2006 il contributo di livellamento ammontava a frs. 414'829.00.

### Imposte TUI

Abbiamo ricevuto dal Cantone la quota parte dell'imposta TUI per un totale di frs. 60'633.35, relativa a transazione immobiliari antecedenti il 2007. Rammentiamo che il cantone ha soppresso questa fonte di ricavo a partire dal 1.1.2007.

## 1.6. GRUPPO 45 - RIMBORSI DA ENTI PUBBLICI

	Consuntivo 2007	Preventivo 2007	Consuntivo 2006
totale ricavi	263'647.80	243'000.00	247'679.00
variazione		20'647.80	15'968.80
percentuale		8.50%	6.45%

Il riparto con il Comune di Vacallo e Balerna relativo al sostegno pedagogico, alla direzione scolastica e all'educazione musicale è definito sulla base dei rispettivi criteri di riparto.

## 1.7. CLASSE 46 - CONTRIBUTI PER SPESE CORRENTI

	Consuntivo 2007	Preventivo 2007	Consuntivo 2006
totale ricavi	822'938.45	822'000.00	773'050.80
variazione		938.45	49'887.65
percentuale		0.11%	6.45%

Dicastero	Conto	Minor ricavo	Maggior ricavo
Scuole	Sussidio cantonale stipendi docenti	13'820.00	
Attività sportive	Contributo NCKM		13'490.00

### Sussidio cantonale stipendi docenti

Il minore ricavo è costituito dalla nuova forza finanziaria comunale stabilita dal Cantone. Il grado di sussidio è fissato al 47% contro il 49% del 2006.

### ***Contributo NCKM***

Il contributo di frs. 13'490.00 è relativo all'acquisto tavoli per manifestazioni per frs. 9'490.00 e della manifestazione Morbio a teatro per frs. 4'000.00. Le voci di spesa figurano nel dicastero attività culturali conto 200.311.006 e 200.318.060.

### ***1.8. CLASSE 48 – PRELEVAMENTI PER FINANZIAMENTI SPECIALI***

I finanziamenti speciali sono accantonamenti imposti dalla legge e destinati a finanziare l'adempimento di un determinato compito pubblico – art. 9 LOC.

### ***1.9. CLASSE 49 – ACCREDITI INTERNI***

Si tratta degli elementi per le usuali prestazioni interne attuate soprattutto dall'Ufficio tecnico a favore di altri dicasteri e trovano analogia con le corrispondenti poste di spesa (gruppo 39).

## 2. USCITE

Riportiamo la tabella riepilogativa delle spese di gestione corrente:

	Consuntivo 2007	Preventivo 2007	Consuntivo 2006
totale uscite	13'622'035.87	14'455'525.00	13'396'983.01
variazione		-833'489.13	225'052.86
percentuale		-5.77%	1.68%

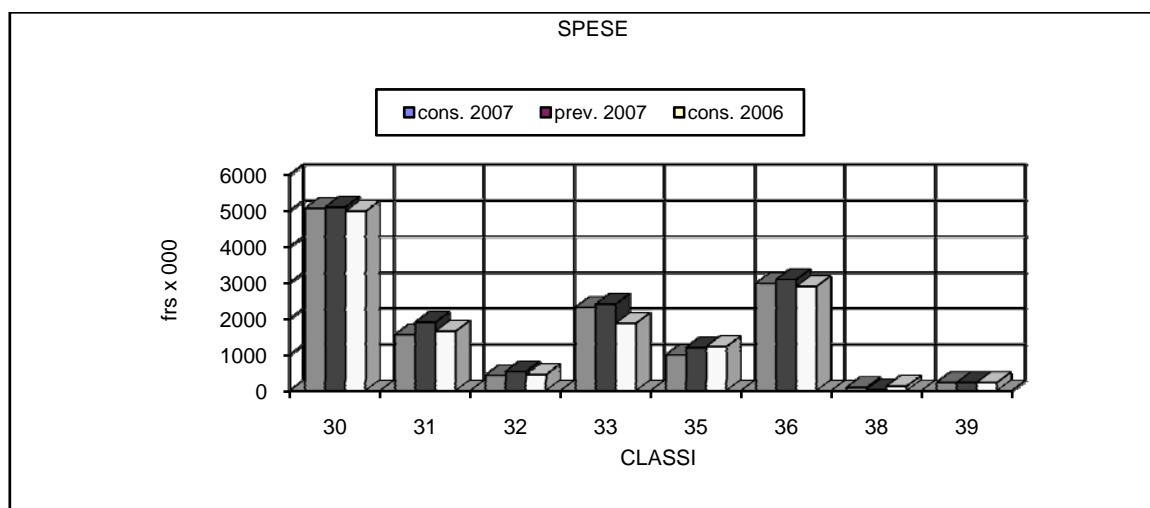
Il bilancio preventivo 2007, rispettivamente il consuntivo 2007 è stato adeguato sulla base del credito supplementare relativo all'ammortamento straordinario di frs. 600'000.00 (vedi messaggio 8/2008).

I risparmi più significativi, rispetto al preventivo 2007, riguardano le seguenti voci di spesa:

- 31 Spese per beni e servizi frs. 343'672.51
- 32 Interessi passivi frs. 102'670.70
- 33 Ammortamenti frs. 91'004.60
- 35 Rimborsi ad enti pubblici frs. 203'425.70
- 36 Contributi propri frs. 107'928.37

Rappresentiamo graficamente le entrate e le uscite del conto di gestione corrente per il consuntivo 2007, preventivo 2007 e consuntivo 2006:

	GRUPPI DI SPESA							
	30	31	32	33	35	36	38	39
consuntivo 2007	5058	1554	426	2311	991	2979	85	223
preventivo 2007	5092	1897	529	2402	1194	3086	35	223
consuntivo 2006	4980	1648	443	1870	1220	2891	122	223



### LEGENDA:

- 30 spese per il personale
- 31 spese per beni e servizi
- 32 interessi passivi
- 33 ammortamenti e assestamenti
- 35 rimborsi ad enti pubblici
- 36 contributi propri
- 38 versamenti a finanz. Speciali
- 39 addebiti interni

Di seguito elenchiamo i singoli gruppi di spesa nei quali si evidenziano le differenze più consistenti rispetto al preventivo 2007:

## 2.1. GRUPPO 30 - SPESE PER IL PERSONALE

	Consuntivo 2007	Preventivo 2007	Consuntivo 2006
totale spesa	5'057'684.45	5'091'330.00	4'979'708.15
variazione		-33'645.55	77'976.30
percentuale		-0.66%	1.57%

### In Generale:

Gli stipendi per l'anno 2007 sono stati adeguati al rincaro dello 0.25% deciso dal Consiglio di Stato, in sede di preventivo si considerava un incremento dell'1%. Per i docenti della scuola dell'infanzia ed elementare è stato confermato il contributo di solidarietà del 2.20% sui salari eccedenti la quota di frs. 20'000.00 annui.

Il totale iscritto a bilancio per le ore straordinarie accumulate dal personale dell'amministrazione comunale al 31.12.2007 ammonta a frs. 82'890.00 contro frs. 74'670.00 per l'anno 2006.

## 2.2. GRUPPO 31 - SPESE PER BENI E SERVIZI

	Consuntivo 2007	Preventivo 2007	Consuntivo 2006
totale spesa	1'553'277.49	1'896'950.00	1'648'333.11
variazione		-343'672.51	-95'055.62
percentuale		-18.12%	-5.77%

### 310 - MATERIALE D'UFFICIO, SCOLASTICO, STAMPATI

	Consuntivo 2007	Preventivo 2007	Consuntivo 2006
totale spesa	99'497.95	139'800.00	117'814.65
variazione		-40'302.05	-18'316.70
percentuale		-28.83%	-15.55%

### In Generale

Al momento dell'allestimento del bilancio preventivo si incrementavano alcune voci di spesa per la copertura di costi non preventivabili.

Dicastero	Conto	Minor costo	Maggior costo
<i>Scuola elementare</i>	Materiale scolastico e didattico	10'132.40	
	Manifestazioni annuali	14'000.00	
<i>Scuola dell'infanzia</i>	Materiale scolastico e didattico	3'708.00	

Il credito a disposizione non è stato impiegato integralmente.

### 311 - ACQUISTO MOBILI, MACCHINE, VEICOLI, ATTREZZATURE

	Consuntivo 2007	Preventivo 2007	Consuntivo 2006
totale spesa	47'800.50	135'000.00	61'559.55
variazione		-87'199.50	-13'759.05
percentuale		-64.59%	-22.35%

Dicastero	Conto	Minor costo	Maggior costo
<i>Amministrazione</i>	Acquisto mobili macchine e attrezzature	7'269.25	
<i>Scuole elementare</i>	Acquisto mobili macchine e attrezzature	6'292.50	
<i>Attività culturali</i>	Acquisto mobili macchine e attrezzature	15'000.00	
	Acquisto tavoli per manifestazioni		9'490.00
<i>UTC - amministrazione</i>	Acquisto mobili macchine e attrezzature	9'521.10	
<i>UTC - servizi esterni</i>	Acquisto attrezzature veicoli macchine	35'661.95	
<i>Rifiuti</i>	Acquisto attrezzature	14'477.45	

### **In generale**

I crediti previsti a bilancio preventivo 2007 non sono stati utilizzato integralmente.

### **Attività culturali**

#### *Acquisto tavoli per manifestazioni*

La spesa sostenuta per l'acquisto dei tavoli per le manifestazioni è stata coperta integralmente dal fondo NCKM ed il ricavo è iscritto alla voce 200.469.004 contributo NCKM acquisto tavoli per manifestazioni.

## **312 - ACQUA, ENERGIA E COMBUSTIBILI**

	Consuntivo 2007	Preventivo 2007	Consuntivo 2006
totale spesa	147'350.10	163'400.00	171'042.70
variazione		-16'049.90	-23'692.60
percentuale		-9.82%	-13.85%

Dicastero	Conto	Minor costo	Maggior costo
<i>Diversi</i>	spese di riscaldamento	8'034.35	
<i>Diversi</i>	spese d'illuminazione	6'155.40	

### **In generale**

A bilancio consuntivo 2007 registriamo una riduzione dei costi per l'illuminazione e riscaldamento.

## **313 - MATERIALE DI CONSUMO**

	Consuntivo 2007	Preventivo 2007	Consuntivo 2006
totale spesa	136'836.10	197'500.00	167'626.25
variazione		-60'663.90	-30'790.15
percentuale		-30.72%	-18.37%

Dicastero	Conto	Minor costo	Maggior costo
<i>SI - servizi</i>	Acquisto prodotti alimentari	9'258.60	
<i>UTC - servizi esterni</i>	Spese carburante	7'304.05	
<i>Strade</i>	Acquisto lampade stradali	15'000.00	
	Acquisto sale antigelo e ghiaietto	5'767.00	

### **Scuola dell'infanzia**

#### *Acquisto prodotti alimentari*

L'acquisto dei prodotti alimentari è paragonabile a quanto sborsato nel 2006.

### **Ufficio tecnico**

#### *Spese carburante*

Si registra una flessione delle spese sul carburante.

### **Strade**

*Acquisto lampade stradali*

Il credito a disposizione non è stato utilizzato.

*Acquisto sale antigelo e ghiaietto*

La riduzione di spesa è da ricondurre alla scorta di magazzino esistente all'anno precedente.

## **314 - MANUTENZIONE STABILI E STRUTTURE**

	Consuntivo 2007	Preventivo 2007	Consuntivo 2006
totale spesa	235'336.65	451'000.00	322'573.95
variazione		-215'663.35	-87'237.30
percentuale		-47.82%	-27.04%

A bilancio preventivo 2007, oltre alla manutenzione ordinaria, si prevedevano i seguenti lavori di manutenzione:

### **Scuole elementari – costo totale frs. 50'000.00**

- Sostituzione del linoleum di 4 aule, opera eseguita
- Ritinteggiamento atrio, deposito e docce palestra comunale, opera eseguita

### **Scuole dell'infanzia – costo totale frs. 40'000.00**

- Ritinteggiamento atri aule e atrio entrata principale (asilo Mesana), opera eseguita
- Sostituzione lamelle appartamento custode e ritinteggiamento velette (asilo Mesana), opera eseguita
- Opere in calcestruzzo sotto portico aula della docente Dati Federica (asilo Mesana), opera eseguita

### **Magazzino comunale – costo totale frs. 20'000.00**

- Sostituzione lampade posto di lavoro, opera eseguita
- Nuovo cancello arretrato magazzino opera non eseguita
- Sistemazione interna spogliatoio, opera non eseguita, prevista nel 2008

### **Amministrazione generale – costo totale frs. 25'000.00**

- Sostituzione albi comunali, opera eseguita

### **Cimitero – costo totale frs. 50'000.00**

- Ritinteggiamento locali parte vecchia cimitero, opera non eseguita
- Sistemazione alzate scalini scala esterna, opera eseguita
- Sistemazione parete interna porta d'accesso principale, opera eseguita
- Ulteriore tappa di sistemazione copertine e muro interno, opera eseguita

### **Centro sportivo – costo totale frs. 70'000.00**

Presso il centro tennis erano previste le seguenti opere di manutenzione:

- Rinforzo recinzione interna sul passaggio campi, opera non eseguita, prevista nel 2008
- Rifacimento tetto pergolato, opera eseguita
- Costruzione di una scala esterna in cemento armato al posto di quella di legno esistente, opera eseguita

### **Strade – costo totale frs. 80'000.00**

- Incrocio via Campo sportivo Via Pumera, opera eseguita
- Via Lischée in salita verso le scuole elementari, opera non eseguita
- Pezza asfalto a lato strada via ai Mulini, opera non eseguita
- Curva viale Lungo Breggia zona Benelli, opera eseguita

### **315 - MANUTENZIONE MOBILI, MACCHINE E VEICOLI**

	Consuntivo 2007	Preventivo 2007	Consuntivo 2006
totale spesa	129'428.50	120'500.00	154'958.50
variazione		8'928.50	-25'530.00
percentuale		7.41%	-16.48%

Dicastero	Conto	Minor costo	Maggior costo
<i>UTC - servizi esterni</i>	Manutenzione veicoli	7'943.85	
<i>Amministrazione</i>	Centro elaborazione dati		24'724.45
<i>Rifiuti</i>	Manutenzione apparecchi ed attrezzature	6'419.90	

#### **UTC**

##### *Manutenzione veicoli*

Nel corso del 2007 non sono intercorsi rotture o interventi di manutenzione di un certo rilievo ai veicoli pubblici.

#### **Amministrazione**

##### *Centro elaborazione dati*

La maggiore spesa è costituita principalmente dall'aggiornamento delle licenze dei programmi office.

#### **Rifiuti**

##### *Manutenzione apparecchi ed attrezzature*

Il credito a disposizione non è stato impiegato integralmente

### **316 - LOCAZIONE, AFFITTI, NOLEGGI, TASSE**

	Consuntivo 2007	Preventivo 2007	Consuntivo 2006
totale spesa	24'508.05	27'500.00	26'664.00
variazione		-2'991.95	-2'155.95
percentuale		-10.88%	-8.09%

Dicastero	Conto	Minor costo	Maggior costo
<i>Scuole elementari</i>	Locazione noleggi leasing	1'054.95	

A bilancio consuntivo 2007 si registra una flessione delle spese di locazione e leasing.

### **317 - RIMBORSO SPESE**

	Consuntivo 2007	Preventivo 2007	Consuntivo 2006
totale spesa	31'590.75	34'400.00	33'555.40
variazione		-2'809.25	-1'964.65
percentuale		-8.17%	-5.85%



Dicastero	Conto	Minor costo	Maggior costo
<i>Scuole elementari</i>	Uscite di studio	2'440.00	
	Attività culturali e progetti d'istituto	1'057.65	
<i>Scuola montana</i>	Spese per vitto ed alloggio		6'153.00

### **Scuola elementare:**

Minori costi relativi alle attività culturali e progetti d'istituto.

### **Scuola montana**

Il sorpasso di credito di spesa è dato da un numero maggiore di uscite per la scuola montana.

## **318 - SERVIZI ED ONORARI**

	Consuntivo 2007	Preventivo 2007	Consuntivo 2006
totale spesa	700'928.89	627'350.00	592'538.11
variazione		73'578.89	108'390.78
percentuale		11.73%	18.29%

Dicastero	Conto	Minor costo	Maggior costo
<i>Amministrazione</i>	Onorari per consulenze e progetti		57'224.85
	Onorari per revisioni		4'880.00
	Assicurazione RC	6'414.25	
	Passaporti e carte d'identità	14'805.00	
<i>UTC - servizi esterni</i>	Assicurazione veicoli	7'398.85	
<i>UTC - amministrazione</i>	Onorari ad avvocati e notai		12'234.80
<i>Rifiuti</i>	Raccolta urbana		19'960.90
	Contributo consorzio arginature		12'000.00

### **Amministrazione**

#### *Onorari per consulenze e progetti*

Questa voce di spesa è riferita ai progetti di massima richiesti dal Municipio ed in dettaglio:

- Studio moderazione zone 30 km/h
- Studio moderazione del traffico
- Sicurezza strada Via Chiesa
- Studio progetto di massima autosilo
- Valutazione rischio antincendio e sicurezza SE e asilo Cereghetti
- Progetto Via Nosedà Via Bassora pavimentazione e sottostrutture
- Progetto sistemazione antica fontana
- Progetto pavimentazione nucleo
- Progetto impianto fotovoltaico

#### *Onorari per revisioni*

Nel corso del 2007 il Municipio ha conferito il mandato alla società di revisione per la verifica delle procedure di pagamento.

#### *Assicurazione RC*

La flessione di spesa è da ricondurre alle nuove polizze assicurative stipulate alla fine del 2006.

#### *Passaporti e carte d'identità*

Registriamo minori costi per l'emissione di carte d'identità e passaporti.

## **UTC – servizi esterni**

### *Assicurazione veicoli*

La flessione di spesa è da ricondurre alle nuove polizze assicurative stipulate alla fine del 2006.

## **UTC – amministrazione**

### *Onorari ad avvocati e notai*

La maggiore spesa è da ricondurre a procedure legali nell'ambito dell'edilizia privata.

## **Rifiuti**

### *Raccolta urbana*

A bilancio consuntivo 2007 si registra un'aumento della spesa per la raccolta dei rifiuti. Per una migliore trasparenza dei costi, il conto "Nettezza urbana esercizio" è stato dettagliato sulla base del genere di rifiuto.

### *Consorzio contributo arginature*

A bilancio consuntivo 2007 si iscrive la voce spesa preventivata dell'ente.

## **2.3. GRUPPO 32 - INTERESSI PASSIVI**

	Consuntivo 2007	Preventivo 2007	Consuntivo 2006
totale spesa	425'629.30	528'300.00	443'086.75
variazione		-102'670.70	-17'457.45
percentuale		-19.43%	-3.94%

## **321 - INTERESSI DEBITI A BREVE SCADENZA**

	Consuntivo 2007	Preventivo 2007	Consuntivo 2006
totale spesa	0.00	40'000.00	300.00
variazione		-40'000.00	-300.00
percentuale		-100.00%	-100.00%

Tassi d'interessi passivi applicati:

Banca Raiffeisen	4.00%
------------------	-------

La liquidità per tutto il 2007 ci ha permesso di far fronte agli impegni finanziari senza ricorrere alla linea di credito concessaci dell'istituto di credito.

## **322 - INTERESSI DEBITI MEDIA / LUNGA SCADENZA**

	Consuntivo 2007	Preventivo 2007	Consuntivo 2006
totale spesa	357'230.70	423'300.00	364'277.90
variazione		-66'069.30	-7'047.20
percentuale		-15.61%	-1.93%

Di seguito riportiamo i prestiti consolidati al 31.12.2007:

Istituto di Credito	Scadenza	Tasso	Frs.
Raiffeisen 10676.69	29.11.2009	2.63%	6'000'000
UBS	13.03.2014	2.775	3'000'000
Raiffeisen 10676.75	06.03.2017	2.93%	4'000'000
<b>Totale</b>			<b>13'000'000</b>

Il prestito di frs. 5'000'000.00 scaduto il 5 marzo 2007 è stato rinnovato per frs. 4'000'000.00 ad un tasso del 2.93%. In sede di preventivo si conteggiava il rinnovo totale applicando un saggio del 4%.

### 329 - ALTRI INTERESSI PASSIVI

	Consuntivo 2007	Preventivo 2007	Consuntivo 2006
totale spesa	68'398.60	65'000.00	78'508.85
variazione		3'398.60	-10'110.25
percentuale		5.23%	-12.88%

Il saldo di frs. 14'190.85 del conto 930.329.002 altri interessi passivi è inclusivo di frs. 14'000.00 quale accantonamento degli interessi passivi relativi all'aggiornamento dell'accantonamento di frs. 155'445.70 quale eventuale rimborso al CCS serie 73 (caso Leukerbad).

Gli interessi remuneratori sui conguagli d'imposta ammontano a frs. 54'207.75 contro frs. 66'407.20 sborsati nel 2006.

## 2.4. GRUPPO 33 - AMMORTAMENTI

### 330 - AMMORTAMENTI SU BENI PATRIMONIALI

	Consuntivo 2007	Preventivo 2007	Consuntivo 2006
Totale spesa	154'487.80	103'100.00	70'617.42

Il totale degli ammortamenti su beni patrimoniali è composto dagli attestati di carenza beni e dai condoni d'imposta. L'aggiornamento del sistema informatico avvenuto nel corso del 2007 ci permette di gestire extracontabilmente tutti gli attestati di carenza beni e laddove lo si ritiene opportuno intraprendere le procedure necessarie volte all'incasso degli scoperti.

L'importo di frs. 154'487.80 è così composto:

1997	12'743.00
1998	2'443.85
1999	7'538.90
2000	6'721.30
2001	2'701.25
2002	19'822.20
2003	35'211.50
2004	33'297.60
2005	32'056.50
2006	1'951.70

### 331-332 AMMORTAMENTI SU BENI AMMINISTRATIVI

	Consuntivo 2007	Preventivo 2007	Consuntivo 2006
ammortamenti ordinari	1'555'562.60	1'697'955.00	1'002'040.90
ammortamenti supplementari	600'000.00	600'000.00	797'491.05
<b>totale ammortamenti</b>	<b>2'155'562.60</b>	<b>2'297'955.00</b>	<b>1'799'531.95</b>

A consuntivo 2007 il tasso medio d'ammortamento ammonta al 11.74% sulla sostanza ammortizzabile al 31.12.2006.

L'importo dell'ammortamento supplementare di frs. 600'000.00 è relativo alla posizione di bilancio 143324 Centro sportivo Lischee.

Riportiamo di seguito i tassi e l'ammortamento complessivo applicato per le rispettive categorie:

Gruppo d'investimento	%	ammortamento
terreni non edificati	1.00%	1'655.90
opere del genio civile	7.00%	347'344.30
mobili, macchine, veicoli e attrezzature	20.00%	126'340.05
costruzioni edili	8.00%	860'922.55
costruzioni edili (ammortamento supplementare)		600'000.00
contributi per investimenti	6.00%	146'535.30
uscite di pianificazione	20.00%	72'764.50
<b>totale ammortamento</b>		<b>2'155'562.60</b>

## 2.5. GRUPPO 35 - RIMBORSI AD ENTI PUBBLICI

### *In generale:*

I contributi della classe 35 e 36 non sono controllabili direttamente dal Comune in quanto i vari organi (enti, consorzi e Cantone) provvedono all'addebito della quota spettante. In sede di consuntivo si provvede alla valutazione del relativo congruaggio di competenza del 2007 sulla base di indicazione o dei preventivi di spesa. I congruaggi definitivi ci pervengono entro la fine dell'anno successivo.

### 351 - RIMBORSI AL CANTONE

	Consuntivo 2007	Preventivo 2007	Consuntivo 2006
totale spesa	2'736.00	64'500.00	40'999.00
variazione		-61'764.00	-38'263.00
percentuale		-95.76%	-93.33%

La riduzione di spesa per frs. 61'764.00 è da ricondurre alla nuova classificazione delle voci di spesa definite dal Cantone.

Provvedimenti di protezione Lfam alla voce 500.361.002 per un totale di frs. 28'802.00,  
Collocamento minorenni in istituti Al voce 500.361.013 per un totale di frs. 20'000.00 e contributo Associazione famiglie diurne del mendrisiotto voce 500.365.021 per un totale di frs. 28'500.00.

## 352 - RIMBORSI A COMUNI E CONSORZI COMUNALI

	Consuntivo 2007	Preventivo 2007	Consuntivo 2006
totale spesa	987'738.30	1'129'400.00	1'178'635.50
variazione		-141'661.70	-190'897.20
percentuale		-12.54%	-16.20%

Dicastero	Conto	Minor costo	Maggior costo
<i>Pompieri</i>	Contributo corpo pompieri	20'757.00	
<i>Protezione civile</i>	Partecipazione al consorzio ente PC	9'131.05	
<i>Fognatura</i>	Contributo consorzio depurazione acque	75'925.20	
<i>Scuola elementare</i>	Rimborso stipendi docenti ad altri Comuni	57'000.00	
<i>Rifiuti</i>	Deposito rifiuti		19'579.85

### ***Pompieri, Protezione civile, fognatura,***

In sede di bilancio consuntivo 2006 si contabilizzava il conguaglio spesa sulla base del preventivo allestito dell'ente deducendo i pagamenti di acconto. In sede di consuntivo la spesa prevista è risultata inferiore a quanto accantonato

### ***Scuola elementare***

#### *Rimborso stipendi docenti ad altri Comuni*

Fino alla fine del 2006 il nostro Comune veniva addebitato dal Comune di Balerna per la quota parte dello stipendio dell'insegnante di educazione musicale. Dal 2007 lo stipendio all'insegnante di educazione musicale è versato dal nostro Comune, pertanto il credito a disposizione a bilancio preventivo 2007 non è stato utilizzato.

### ***Rifiuti***

#### *Deposito rifiuti*

La spesa di deponia dei rifiuti è paragonabile a quanto sborsato nel 2006. Per un maggior dettaglio (come avvenuto per le spese di raccolta) abbiamo dettagliato questa voce di spesa secondo il tipo di rifiuto.

## **2.6. GRUPPO 36 - CONTRIBUTI PROPRI**

### **361 – CANTONI**

	Consuntivo 2007	Preventivo 2007	Consuntivo 2006
totale spesa	1'321'242.38	1'362'000.00	1'274'883.18
variazione		-40'757.62	46'359.20
percentuale		-2.99%	3.64%

Dicastero	Conto	Minor costo	Maggior costo
<i>Serzio dentario</i>	Contributo al Cantone profilassi dentaria	18'454.75	
<i>Previdenza sociale</i>	Provvedimenti di protezione Lfam	41'198.00	
	Collocamento minorenni in istituti AI		20'000.00
	Contributo al Cantone AVS/AI		13'908.60
	Contributo al cantone comunità tariffale	9'704.00	
	Trasporto pubblico cantonale		12'753.00
<i>Finanze</i>	Contributo al fondo di perequazione	11'954.00	

### **Servizio medico dentario scolastico**

Il minor esborso registrato nel corso del 2007 è dovuto per la riduzione del conguaglio 2006 e dalla previsione di spesa per l'anno 2007 calcolata sulla base del conguaglio 2006.

### **Contributo al Cantone AVS/AI/IPG**

Il Contributo al Cantone per AVS/AI/IPG rappresenta il 9% del gettito cantonale accertato.

### **Provvedimenti di protezione Lfam e Collocamento minorenni in istituti AI**

Come spiegato al gruppo spesa 351 si è provveduto alla riclassificazione di questo esborso. Il minore esborso ammonta a frs. 21'198.00

### **Contributo al Cantone assistenza sociale**

Il contributo per l'anno 2007 è conteggiato sulla base degli assistiti alla fine del 2007.

### **Contributo al fondo di perequazione**

Il coefficiente per l'esercizio 2007 è pari allo 0.2329717 contro lo 0.252322% valido per l'anno 2006. La percentuale di contribuzione annuale viene fissata dal Cantone alla fine di ogni anno dopo l'accertamento del gettito cantonale.

### **Contributo al cantone comunità tariffale e Trasporto pubblico cantonale**

A bilancio consuntivo 2007 abbiamo dettagliato queste voci di spesa.

## **362 - COMUNI E CONSORZI**

	Consuntivo 2007	Preventivo 2007	Consuntivo 2006
totale spesa	551'030.20	630'590.00	601'682.80
variazione		-79'559.80	-50'652.60
percentuale		-12.62%	-8.42%

Dicastero	Conto	Minor costo	Maggior costo
Previdenza sociale	Contributo per anziani ospiti in altri istituti	78'499.75	

### **Contributi per anziani ospiti di altri istituti**

Il conguaglio 2007 è stato allestito sulla base delle informazioni al momento del preventivo di spesa per il 4° trimestre 2007. La minore spesa è pure riconducibile ad un conguaglio 2006 inferiore rispetto a quanto contabilizzato al momento dell'allestimento del bilancio consuntivo 2006.

## **365 - ISTITUZIONI PRIVATE**

	Consuntivo 2007	Preventivo 2007	Consuntivo 2006
totale spesa	976'216.35	971'150.00	892'822.35
variazione		5'066.35	83'394.00
percentuale		0.52%	9.34%

Dicastero	Conto	Minor costo	Maggior costo
Previdenza sociale	Casa riposo San Rocco		31'150.00
	Contributo per il SACD	31'376.65	
Servizio sanitario	Sevizio ambulanza mendrisiotto	6'721.50	

### **Contributo casa riposo San Rocco**

Contributo di frs. 35.00 giornalieri per persona. La convenzione prevede un numero minimo di 22 posti letto.

### **Contributi per il SACD**

La riduzione di spesa è dovuta dal conguaglio 2006 inferiore a quanto accantonato a bilancio consuntivo 2006 ed all'accantonamento del conguaglio 2007.

### **Servizio autoambulanza mendrisiotto**

Il minor costo è dato da un conguaglio 2006 inferiore rispetto al preventivo presentato dal servizio autoambulanza.

## **366 - ECONOMIA PRIVATA**

	Consuntivo 2007	Preventivo 2007	Consuntivo 2006
totale spesa	129'572.70	122'250.00	121'535.75
variazione		7'322.70	8'036.95
percentuale		5.99%	6.61%

Dicastero	Conto	Minor costo	Maggior costo
<i>Altre scuole</i>	Trasporti allievi scuola media		10'458.40

### **Altre scuole**

Il riparto dei costi di trasporto allestito dal Cantone è fissato annualmente.

## **380 – VERSAMENTI A FINANZIAMENTI SPECIALI**

I finanziamenti speciali sono accantonamenti imposti dalla legge e destinati a finanziare l'adempimento di un determinato compito pubblico – art. 9 LOC.

## **390 - ADDEBITI INTERNI**

Si tratta degli elementi per le usuali prestazioni interne attuate soprattutto dall'Ufficio tecnico a favore di altri dicasteri e trovano analogia con le corrispondenti poste di entrata (gruppo 49).

### 3. INVESTIMENTI IN BENI AMMINISTRATIVI

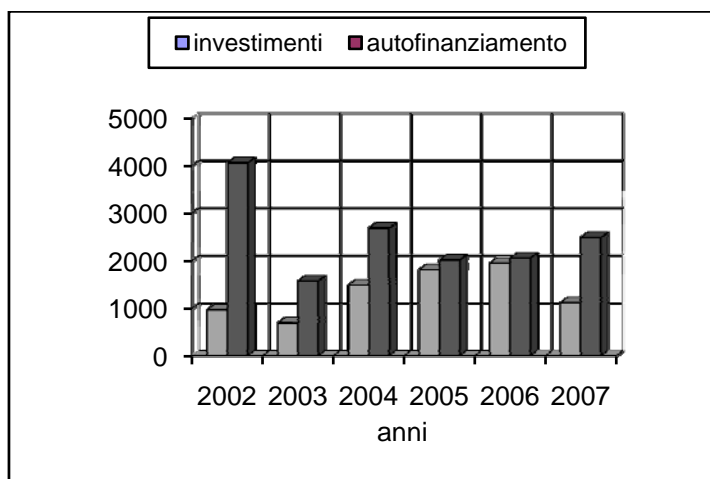
Gli investimenti netti effettuati nel corso del 2007 ammontano a frs. 1'000'557.85, suddivisi nelle seguenti categorie:

Opere del genio civile	338'702.65
Costruzioni edili	179'141.65
Mobilio, macchine, veicoli e attrezzature	349'759.10
Contributi propri	100'000.00
Uscite di pianificazione	32'954.45
<b>Totale</b>	<b>1'000'557.85</b>

Il totale dell'autofinanziamento alla fine della gestione 2007 è pari a frs. 2'487'595.77 sottraendo la quota degli investimenti netti di frs. 1'000'557.85 ne deriva un avanzo totale di frs. 1'487'037.92.

Riepiloghiamo graficamente gli investimenti lordi effettuati dal 2002 al 2007:

anni	2002	2003	2004	2005	2006	2007
Investimento	970	692	1'489	1'812	1'948	1'116
Autofinanziamento	4'057	1'573	2'684	2'014	2'055	2'488



Il grafico evidenzia che gli investimenti sono stati mantenuti al disotto della capacità dell'autofinanziamento. L'eccedenza di liquidità prodotta all'interno dell'azienda comunale è stata impiegata per la riduzione del debito pubblico.

### 4. INDICATORI FINANZIARI

#### 4.1. L'AUTOFINANZIAMENTO

L'autofinanziamento è costituito dai mezzi propri che sono a disposizione dell'Ente pubblico per finanziare almeno in parte gli investimenti (cash flow). Costituisce pertanto un legame importante fra il conto di gestione corrente ed il conto degli investimenti. L'autofinanziamento è generato dalla somma algebrica degli ammortamenti e del risultato d'esercizio.

	2007	2006	2005	2004	2003
ammortamento	2'155'562.60	1'799'531.95	1'520'530.15	1'617'201.30	1'476'520.50
risultato d'esercizio	332'033.17	255'981.84	494'148.51	1'067'290.82	96'338.48
<b>autofinanziamento</b>	<b>2'487'595.77</b>	<b>2'055'513.79</b>	<b>2'014'678.66</b>	<b>2'684'492.12</b>	<b>1'572'858.98</b>



## 4.2. CAPACITA' DI AUTOFINANZIAMENTO

Indica la percentuale dei ricavi disponibili per gli investimenti.

	2007	2006	2005	2004	2003
autofinanziamento	2'487'595.77	2'055'513.79	2'014'678.66	2'684'492.12	1'572'858.98
totale dei ricavi dedotto classe 49	13'731'563.24	13'430'140.30	12'710'346.30	13'785'710.60	14'218'334.30
<b>Capacità di autofinanziamento</b>	<b>18.12%</b>	<b>15.31%</b>	<b>15.85%</b>	<b>19.47%</b>	<b>11.06%</b>

Valutazione:

negativo i ricavi non coprono le spese correnti  
0 - 10% debole capacità di autofinanziamento  
**10 - 20% media capacità di autofinanziamento**  
oltre 20% buona capacità di autofinanziamento

## 4.3. GRADO DI AUTOFINANZIAMENTO

Evidenzia la percentuale degli investimenti coperta dall'autofinanziamento.

	2007	2006	2005	2004	2003
autofinanziamento	2'487'595.77	2'055'513.79	2'014'678.66	2'684'492.12	1'572'858.98
Investimenti netti	1'000'557.85	1'898'170.95	1'812'373.20	1'446'123.60	691'220.05
<b>Grado di autofinanziamento</b>	<b>248.62%</b>	<b>108.29%</b>	<b>111.16%</b>	<b>185.63%</b>	<b>227.55%</b>

Valutazione:

**70% Buono**  
50% - 70% Medio  
inferiore del 50% Debole

Gli investimenti effettuati nel corso del 2007 sono stati coperti in misura del 100.00% dalla liquidità prodotta all'interno dell'Amministrazione comunale.

## 4.4. QUOTA DEGLI INTERESSI

Indica la percentuale dei ricavi utilizzata per la copertura degli interessi netti (passivi meno attivi):

	2007	2006	2005	2004	2003
interessi netti	201'038.00	64'154.00	247'156.35	281'891.30	1'589'963.15
ricavi correnti	13'731'563.24	13'430'140.30	12'710'346.30	13'785'710.60	14'218'334.30
<b>Quota degli interessi</b>	<b>1.46%</b>	<b>0.48%</b>	<b>1.94%</b>	<b>2.04%</b>	<b>11.18%</b>

L'incremento della quota degli interessi rispetto al 2006 è data dallo scioglimento degli interessi sulle rate PGS.

Valutazione:

**inferiore al 2% debole incidenza**  
2% - 5% onere sopportabile  
5% - 8% forte incidenza  
oltre 8% onere eccessivo

#### 4.5. QUOTA DEGLI ONERI FINANZIARI

Indica la percentuale dei ricavi di gestione corrente utilizzata per la copertura degli interessi netti più la quota degli ammortamenti sui beni amministrativi.

	2007	2006	2005	2004	2003
interessi netti + ammortamenti	2'356'600.60	1'863'685.95	1'767'686.50	1'899'092.60	3'066'483.65
ricavi correnti	13'731'563.24	13'430'140.30	12'710'346.30	13'785'710.60	14'218'334.30
<b>Quota degli oneri finanziari</b>	<b>17.16%</b>	<b>13.88%</b>	<b>13.91%</b>	<b>13.78%</b>	<b>21.57%</b>

Valutazione:

inferiore al 5%	Onere contenuto
5% - 15%	Onere sopportabile
<b>15% - 25%</b>	<b>Onere elevato</b>
oltre 25%	onere eccessivo

L'aumento della quota degli oneri finanziari è costituita dall'ammortamento straordinario di frs. 6000'000.00.

#### 4.6. DEBITO PUBBLICO

	2007	2006	Variazione
<b>Debiti</b>			
20 Impegni correnti	762'056.71	847'441.56	-85'384.85
21 Debiti a breve termine	0.00	0.00	0.00
22 Debiti a medio e lungo termine	13'000'000.00	14'000'000.00	-1'000'000.00
23 Debiti per gestioni speciali	0.00	30'582.30	-30'582.30
24 Accantonamenti	5'151'608.30	5'297'980.10	-146'371.80
25 Transitori passivi	198'687.00	486'379.30	-287'692.30
28 Impegni verso finanziamenti speciali	1'195'431.15	1'127'277.05	68'154.10
<b>Totale dei debiti</b>	<b>20'307'783.16</b>	<b>21'789'660.31</b>	<b>-1'481'877.15</b>
<b>Beni patrimoniali</b>			
10 Liquidità	1'194'426.93	873'630.07	320'796.86
11 Crediti	4'443'279.49	4'491'208.98	-47'929.49
12 Investimenti in beni patrimoniali	5'001.00	5'001.00	0.00
13 Transitori attivi	1'891'006.85	2'158'713.45	-267'706.60
<b>Totale dei beni patrimoniali</b>	<b>7'533'714.27</b>	<b>7'528'553.50</b>	<b>5'160.77</b>
<b>Debito pubblico netto</b>	<b>12'774'068.89</b>	<b>14'261'106.81</b>	<b>-1'487'037.92</b>

La positiva evoluzione delle finanze comunali ci ha permesso di ridurre il debito pubblico di frs. 1'487'037.92.

Statistica della popolazione del nostro Comune:

anno	totale	variazione
2007	4433	30
2006	4403	5
2005	4398	4
2004	4394	21
2003	4373	19
2002	4354	30
2001	4324	49
2000	4275	84
1999	4191	14
1998	4177	38

#### 4.7. DEBITO PUBBLICO PRO CAPITE

Rappresentiamo l'evoluzione del debito pubblico pro capite dal 2000 al 2007.

Anno	Debito pro capite	Variazione
2007	2'881.59	-11.03%
2006	3'238.95	-1.20%
2005	3'278.41	-1.47%
2004	3'327.44	-8.25%
2003	3'626.60	-5.68%
2002	3'844.92	-16.15%
2001	4'585.52	-0.13%
2000	4'591.63	

Valutazione:

fino a frs. 2'000	debole indebitamento
<b>2'000 - 4'000</b>	<b>medio indebitamento</b>
4'000 - 6'000	elevato indebitamento
Oltre 6'000	eccessivo indebitamento

#### 4.8. GRADO DI INDEBITAMENTO

Evidenzia il potenziale di rimborso del debito.

	2007	2006	2005	2004
Autofinanziamento	2'487'595.77	2'055'513.79	2'014'678.66	2'684'492.12
Debito pubblico	12'774'068.89	14'261'106.81	14'418'449.65	14'620'755.11
<b>Grado di indebitamento</b>	<b>19.47%</b>	<b>14.41%</b>	<b>13.97%</b>	<b>18.36%</b>

Valutazione:

< 0	Grave indebitamento
0 - 5%	Difficoltà di garantire un corretto rimborso del debito
5 - 10%	Indebitamento molto forte
10 - 15%	Indebitamento forte
<b>15 - 50%</b>	<b>Indebitamento medio</b>
> 50%	Indebitamento sopportabile

#### 4.9. **CAPITALE PROPRIO**

Alla fine dell'esercizio 2007 il capitale proprio totale ammonta a frs. 4'434'006.26 così composto:

Avanzo riportato al 01.01.2007	4'101'973.09
Risultato gestione 2007	<u>332'033.17</u>
<b>Avanzo riportato al 31.12.2007</b>	<b>4'434'006.26</b>

#### 4.10. **QUOTA DI CAPITALE PROPRIO**

Indica la percentuale del capitale proprio sul totale dei passivi:

	2007	2006	2005	2004	2003
Capitale proprio	4'434'006.26	4'101'973.09	3'845'991.25	3'351'842.74	2'284'551.92
Totale dei passivi	24'741'789.42	25'891'633.40	25'141'771.60	25'045'401.74	22'238'955.72
<b>Quota di capitale</b>	<b>17.92%</b>	<b>15.84%</b>	<b>15.30%</b>	<b>13.38%</b>	<b>10.27%</b>

Valutazione:

inferiore al 10%	Debole
<b>10% - 20%</b>	<b>Media</b>
20% - 40%	Buona
Oltre il 40%	Eccessiva

#### 4.11. CONTO DEI FLUSSI DI CAPITALE FONDO MEZZI LIQUIDI

Di seguito rappresentiamo il flusso dei capitali evidenziando la differenza di liquidità tra l'inizio e la fine dell'esercizio

Risultato dell'esercizio	332'033.17	
Ammortamenti amministrativi	<u>2'155'562.60</u>	
<b>Autofinanziamento</b>		<b>2'487'595.77</b>
Diminuzione dei crediti	<u>47'929.49</u>	
<b>Diminuzione dei beni patrimoniali</b>		<b>47'929.49</b>
Aumento debiti a medio e lungo termine	4'000'000.00	
Aumento finanziamenti speciali	68'154.10	
Diminuzione transitori attivi	<u>267'706.60</u>	
<b>Aumento del capitale di terzi</b>		<b>4'335'860.70</b>
<b>Entrate per investimenti</b>		<b>115'000.00</b>
<b>Totale origine dei mezzi</b>		<b>6'986'385.96</b>
<b>IMPIEGO DEI MEZZI LIQUIDI</b>		
<b>Aumento dei beni patrimoniali</b>		<b>0.00</b>
Diminuzione debiti a medio-lungo termine	5'000'000.00	
Diminuzione impegni correnti	85'384.85	
Diminuzione debiti per gestioni speciali	30'582.30	
Diminuzione transitori passivi	287'692.30	
Diminuzione accantonamenti	<u>146'371.80</u>	
<b>Riduzione del capitale dei terzi</b>		<b>5'550'031.25</b>
<b>Uscite di investimenti</b>		<b>1'115'557.85</b>
<b>Totale impiego dei mezzi</b>		<b>6'665'589.10</b>
<b>Aumento dei mezzi liquidi</b>		<b>320'796.86</b>
classe 10 liquidità:		
Saldo al 01.01.2007	873'630.07	
Saldo al 31.12.2007	<u>1'194'426.93</u>	<u><b>320'796.86</b></u>

# AZIENDA ACQUA POTABILE

## GESTIONE CORRENTE

Il consuntivo 2007 chiude con un disavanzo di gestione pari a frs. 56'551.15 le entrate ammontano a frs. 536'315.80 con una riduzione rispetto al preventivo 2007 di frs. 19'384.20 pari al 3.48%

Le spese ammontano a frs. 592'866.95 con una riduzione rispetto al preventivo 2007 di frs. 115'051.05 pari al 16.25%.

Di seguito riportiamo le entrate e le uscite per il 2007/2006:

	Consuntivo 2007	Preventivo 2007	Consuntivo 2006
Entrate	536'315.80	555'700.00	534'864.80
Uscite	592'866.95	707'918.00	652'418.01
<b>Risultato</b>	<b>-56'551.15</b>	<b>-152'218.00</b>	<b>-117'553.21</b>

La riduzione delle uscite rispetto al 2006 é riconducibile ad un minor esborso su diverse voci di spesa.

La flessione dei ricavi è causata da un minor consumo di acqua potabile rispetto a quanto preventivato.

## 6. ENTRATE

	Ricavi	
	42	43
Consuntivo 2007	76.20	536'239.60
Preventivo 2007	200.00	555'500.00
Consuntivo 2006	192.30	534'672.50

### 6.1. GRUPPO 43 - TASSE D'UTILIZZAZIONE E SERVIZI

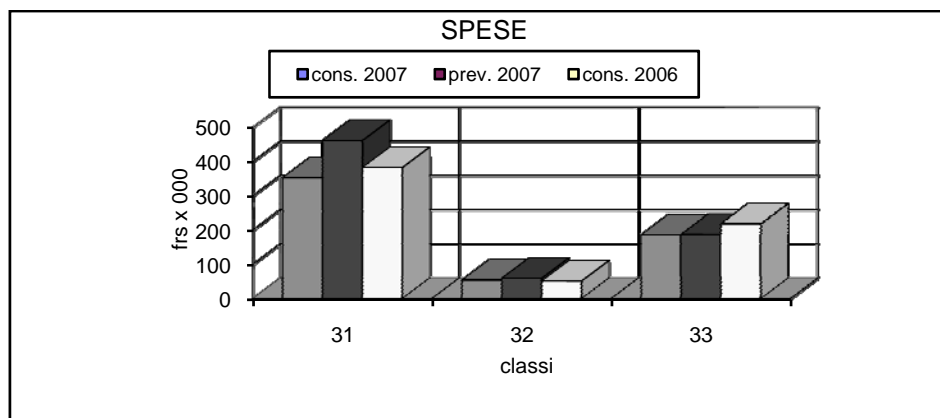
	Consuntivo 2007	Preventivo 2007	Consuntivo 2006
Totale ricavi	536'239.60	555'500.00	534'672.50
Variazione		-19'260.40	1'567.10
Percentuale		-3.47%	0.29%

Conto	Minor ricavo	Maggior ricavo
Fornitura AP a utenti privati	22'416.95	

Il fatturato di acqua potabile erogata all'utenza ammonta a frs. 522'092.60 contro i frs. 545'500.00 preventivati.

## 6.2. USCITE

	Gruppi di spesa		
	31	32	33
Consuntivo 2007	353	54	186
Preventivo 2007	462	59	187
Consuntivo 2006	383	51	218



### LEGENDA:

- 31 Spese per beni e servizi
- 32 interessi passivi
- 33 condoni abbandoni e ammortamenti

## 6.3. GRUPPO 31 - SPESE PER BENI E SERVIZI

	Consuntivo 2007	Preventivo 2007	Consuntivo 2006
Totale spese	592'866.95	707'918.00	652'418.01
Variazione		-115'051.05	-59'551.06
Percentuale		-16.25%	-9.13%

Conto	Minor costo	Maggior costo
Materiale diverso di consumo	7'065.60	
Manutenzione pozzo serbatoi e condotte	34'433.20	
Manutenzione contatori	15'000.00	
Manutenzione apparecchiature varie	10'978.25	
Onorari per consulenze e progetti	9'504.30	
Acquisto AP dal comune di Chiasso	22'815.55	

### *Materiale diverso di consumo*

Il credito a disposizione non è stato utilizzato interamente.

### *Manutenzione pozzo serbatoi e condotte*

A bilancio consuntivo 2007 si registra una flessione della spesa relativa alla rotture delle condotte dell'acqua potabile.

### *Manutenzione contatori*

Il credito a disposizione non è stato utilizzato.

### *Manutenzione apparecchiature varie*

A bilancio consuntivo 2007 si registra una flessione dei costi di manutenzione delle apparecchiature. A bilancio consuntivo 2006 il costo totale ammontava a frs. 14'735.80 contro frs. 5'021.75 registrati a bilancio consuntivo 2007.

#### *Onorari per consulenze e progetti*

Il credito preventivato per l'allestimento di eventuali progetti di massima necessari al Municipio per la richiesta dei relativi crediti d'investimento o per consulenze varie è stato utilizzato parzialmente.

#### *Acquisto AP dal Comune di Chiasso*

A bilancio consuntivo 2007 l'esborso per l'acquisto dell'acqua potabile dal Comune di Chiasso si è pressoché dimezzato rispetto al 2006 (frs. 27'184.45 contro frs. 47'731.50). Questa sensibile riduzione è riconducibile a fattori meteorologici.

### **6.4. GRUPPO 32 - INTERESSI PASSIVI**

	Consuntivo 2007	Preventivo 2007	Consuntivo 2006
Totale spese	53'905.35	59'000.00	51'074.40
Variazione		-5'094.65	2'830.95
Percentuale		-8.64%	5.54%

Gli interessi passivi sul c/c Azienda/Comune sono stati calcolati sull'esposizione media dell'anno e corrispondono ad una remunerazione del 4%.

### **6.5. CLASSE 33 - CONDONI ABBANDONI – AMMORTAMENTI**

	Consuntivo 2007	Preventivo 2007	Consuntivo 2006
Totale spese	185'746.90	186'918.00	218'217.30
Variazione		-1'171.10	-32'470.40
Percentuale		-0.63%	-14.88%

Gli ammortamenti dei beni amministrativi sono stati calcolati come dalle percentuali previste a bilancio preventivo 2007.

Il tasso medio d'ammortamento ammonta al 8.22% della sostanza ammortizzabile al 31.12.2006.

## **7. INVESTIMENTI**

Il totale degli investimenti lordi ammonta a frs. 65'709.65, così composto:

Condotta Via dei Fiori	32'957.10
Condotta Vicolo dei Catenazzi	32'752.55
Totale	65'709.65

Il totale dell'autofinanziamento alla fine della gestione 2007 è pari a frs. 129'195.75, l'avanzo totale ammonta a frs. 63'486.10.

## **8. L'AUTOFINANZIAMENTO**

L'autofinanziamento é costituito dai mezzi propri che sono a disposizione dell'Ente pubblico per finanziare almeno in parte, gli investimenti (cash flow).



Costituisce pertanto un legame importante fra il conto di gestione corrente ed il conto degli investimenti. L'autofinanziamento è generato dalla somma algebrica degli ammortamenti e del risultato d'esercizio.

	2007	2006	2005	2004	2003
Ammortamento	185'746.90	218'177.40	220'872.80	236'793.95	218'277.90
Risultato d'esercizio	-56'551.15	-117'553.21	-76'197.74	-182'121.91	-42'496.55
<b>Autofinanziamento</b>	<b>129'195.75</b>	<b>100'624.19</b>	<b>144'675.06</b>	<b>54'672.04</b>	<b>175'781.35</b>

Alla fine del 2007 l'autofinanziamento prodotto dall'azienda acqua potabile è sufficiente a coprire gli investimenti.

### 8.1. CAPACITA' DI AUTOFINANZIAMENTO

Indica la percentuale dei ricavi disponibili per gli investimenti.

	2007	2006	2005	2004	2003
autofinanziamento	129'195.75	100'624.19	144'675.06	139'216.59	54'672.04
totale dei ricavi dedotto classe 49	536'315.80	534'864.80	553'463.95	569'038.65	556'386.59
<b>Capacità di autofinanziamento</b>	<b>24.09%</b>	<b>18.81%</b>	<b>26.14%</b>	<b>24.47%</b>	<b>9.83%</b>

Valutazione:

negativo i ricavi non coprono le spese  
 0 – 10% debole capacità di autofinanziamento  
 10 – 20% media capacità di autofinanziamento  
**Oltre 20% buona capacità di autofinanziamento**

### 8.2. GRADO DI AUTOFINANZIAMENTO

Evidenza la percentuale degli investimenti coperta dall'autofinanziamento.

	2007	2006	2005	2004	2003
autofinanziamento	129'195.75	100'624.19	144'675.06	139'216.59	54'672.04
Investimenti netti	65'709.65	28'469.75	78'337.35	318'592.50	142'846.80
<b>Grado di autofinanziamento</b>	<b>196.62%</b>	<b>353.44%</b>	<b>184.68%</b>	<b>43.70%</b>	<b>38.27%</b>

Valutazione:

**70%** Buono  
 50% - 70% Medio  
 inferiore del 50% Debole

Gli investimenti effettuati durante il 2007 sono stati coperti totalmente dalla liquidità prodotta all'interno dell'Azienda Acqua potabile .

### 8.3. QUOTA DEGLI INTERESSI

Indica la percentuale dei ricavi di gestione corrente utilizzata per la copertura degli interessi netti (passivi meno attivi).

	2007	2006	2005	2004	2003
interessi netti	53'829.15	50'882.10	42'933.00	40'184.80	39'896.00
ricavi correnti	536'315.80	534'864.80	553'463.95	569'038.65	556'386.59
<b>Quota degli interessi</b>	<b>10.04%</b>	<b>9.51%</b>	<b>7.76%</b>	<b>7.06%</b>	<b>7.17%</b>

Valutazione:

inferiore al 2%	debole incidenza
2% - 5%	onere sopportabile
5% - 8%	forte incidenza
<b>oltre 8%</b>	<b>onere eccessivo</b>

L'onere degli interessi passivi risulta eccessivo.

#### **8.4. QUOTA DEGLI ONERI FINANZIARI**

Quanto ammonta la percentuale degli interessi netti più la quota degli ammortamenti sui beni amministrativi sul totale dei ricavi di gestione corrente.

	2007	2006	2005	2004	2003
interessi netti + ammortamenti	239'576.05	269'059.50	263'805.80	246'989.50	276'689.95
ricavi correnti	536'315.80	534'864.80	553'463.95	569'038.65	556'386.59
<b>Quota degli oneri finanziari</b>	<b>44.67%</b>	<b>50.30%</b>	<b>47.66%</b>	<b>43.40%</b>	<b>49.73%</b>

Valutazione:

inferiore al 5%	onere debole
5% - 15%	onere sopportabile
15% - 25%	onere alto
<b>oltre 25%</b>	<b>onere eccessivo</b>

## 8.5. CONTO DEI FLUSSI DI CAPITALE

Di seguito rappresentiamo il flusso dei capitali evidenziando la differenza di liquidità tra l'inizio e la fine dell'esercizio 2007.

### ORIGINE DEI MEZZI

Risultato dell'esercizio	-56'551.15	
Ammortamenti amministrativi	<u>185'746.90</u>	
<b>Autofinanziamento</b>		<b>129'195.75</b>
Diminuzione dei crediti	<u>2'835.60</u>	
<b>Diminuzione dei beni patrimoniali</b>		<b>2'835.60</b>
Aumento degli accantonamenti	<u>1'620.00</u>	
<b>Aumento del capitale di terzi</b>		<b>1'620.00</b>
<b>Totale origine dei mezzi</b>		<b>133'651.35</b>

### IMPIEGO DEI MEZZI LIQUIDI

Aumento dei transitori attivi	67.40	
<b>Aumento dei beni patrimoniali</b>		<b>67.40</b>
Diminuzione impegni correnti	37'652.90	
Diminuzione transitori passivi	<u>20'548.35</u>	
<b>Riduzione del capitale dei terzi</b>		<b>58'201.25</b>
<b>Uscite di investimenti</b>		<b>65'709.65</b>
<b>Totale impiego dei mezzi</b>		<b>123'978.30</b>
<b>Aumento dei mezzi liquidi</b>		<b>9'673.05</b>

Liquidità:

Saldo al 01.01.2007	6'465.60	
Saldo al 31.12.2007	<u>16'138.65</u>	<u>9'673.05</u>

## 9. BILANCIO

### 9.1. DEBITO PUBBLICO

	2007	2006	Variazione
<b>Debiti</b>			
20 Impegni correnti	233'571.39	271'224.29	-37'652.90
22 Debiti a medio e lungo termine	1'500'000.00	1'500'000.00	0.00
24 Accantonamenti	16'220.00	14'600.00	1'620.00
25 Transitori passivi	7'176.40	27'724.75	-20'548.35
<b>Totale dei debiti</b>	<b>1'756'967.79</b>	<b>1'813'549.04</b>	<b>-56'581.25</b>
<b>Beni patrimoniali</b>			
10 Liquidità	16'138.65	6'465.60	9'673.05
11 Crediti	271'148.55	273'984.15	-2'835.60
12 Investimenti in beni patrimoniali	5'000.00	5'000.00	0.00
13 Transitori attivi	88.85	21.45	67.40
<b>Totale dei beni patrimoniali</b>	<b>292'376.05</b>	<b>285'471.20</b>	<b>6'904.85</b>
<b>Debito pubblico netto</b>	<b>1'464'591.74</b>	<b>1'528'077.84</b>	<b>-63'486.10</b>

### 9.2. GRADO DI INDEBITAMENTO

Evidenzia il potenziale di rimborso del debito.

	2007	2006	2005	2004
Autofinanziamento	129'195.75	100'624.19	144'675.06	139'216.59
Debito pubblico	1'464'591.74	1'528'077.84	1'600'232.28	1'666'569.99
<b>Grado di indebitamento</b>	<b>8.82%</b>	<b>6.59%</b>	<b>9.04%</b>	<b>8.35%</b>

Valutazione:

< 0	Grave indebitamento
0 – 5%	Difficoltà di garantire un corretto rimborso del debito
<b>5 – 10%</b>	<b>Indebitamento molto forte</b>
10 – 15%	Indebitamento forte
15 – 50%	Indebitamento medio
> 50%	Indebitamento sopportabile

### 9.3. **CAPITALE PROPRIO**

Avanzo riportato al 01.01.2007	730'766.64
Risultato gestione 2007	<u>-56'551.15</u>
<b>Avanzo riportato al 31.12.2007</b>	<b>674'215.49</b>

### 9.4. **QUOTA DI CAPITALE PROPRIO**

Indica la percentuale del capitale proprio sul totale dei passivi:

	2007	2006	2005	2004	2003
Capitale proprio	674'215.49	730'766.64	848'319.85	924'517.59	992'105.70
Totale dei passivi	2'431'183.28	2'544'315.68	2'776'025.23	2'831'233.97	2'798'300.13
<b>Quota di capitale</b>	<b>27.73%</b>	<b>28.72%</b>	<b>30.56%</b>	<b>32.65%</b>	<b>35.45%</b>

Valutazione:

inferiore al 10%	Debole
10% - 20%	Media
<b>20% - 40%</b>	<b>Buona</b>
Oltre il 40%	Eccessiva



Lodevole Municipio  
del Comune di Morbio Inferiore

6834 **Morbio Inferiore**

Mendrisio, 11 febbraio 2008/AB

Egregio Signor Sindaco  
Egregi Signori Municipali

Conformemente al mandato conferitoci abbiamo verificato i conti consuntivi 2007 del vostro Comune.

La nostra verifica è stata effettuata conformemente agli Standard svizzeri di revisione, i quali richiedono che la stessa venga pianificata ed effettuata in maniera tale che anomalie significative nel conto consuntivo possano essere identificate con un grado di sicurezza accettabile. Abbiamo verificato le posizioni e le informazioni del conto consuntivo mediante procedure analitiche e di verifica a campione. Abbiamo inoltre giudicato l'applicazione dei principi contabili determinanti, le decisioni significative in materia di valutazione, nonché la presentazione del conto consuntivo nel suo insieme. Siamo dell'avviso che la nostra verifica costituisca una base sufficiente per la presente nostra opinione.

A nostro giudizio la contabilità ed il conto consuntivo sono conformi alle disposizioni legali con la seguente limitazione:

*Nel corso del 2007 sono stati effettuati ammortamenti supplementari sulla sostanza amministrativa ammortizzabile di Fr. 600'000.00. Per fornire a questa spesa la necessaria base legale sarà necessario richiedere il relativo credito al Consiglio Comunale con un aggiornamento del preventivo.*

Raccomandiamo, successivamente alla ratifica dell'ammortamento supplementare, l'approvazione formale degli allegati conti consuntivi 2007.

La relazione allegata riferisce sull'esito dei nostri controlli e verifiche ai sensi dei disposti dell'art. 31a RgfLOC.

**INTERFIDA REVISIONI E CONSULENZE SA**

Angelo Bianchi

Christian Grisoni

---

**RELAZIONE DETTAGLIATA INERENTE LA REVISIONE DEI  
CONTI CONSUNTIVI 2007 DEL COMUNE DI MORBIO INFERIORE**

---

Egregio Signor Sindaco  
Egregi Signori Municipali

Conformemente al mandato conferitoci abbiamo proceduto alla revisione dei conti consuntivi 2007 del vostro Comune. I risultati principali delle nostre verifiche sono illustrati in questa relazione.

**A. TENUTA ED ORGANIZZAZIONE DELLA CONTABILITÀ**

Sulla base delle nostre verifiche confermiamo che:

- *la contabilità è aggiornata in modo regolare,*
- *le registrazioni contabili sono supportate dai relativi giustificativi,*
- *l'organizzazione contabile è conforme alla struttura del vostro Comune.*

**B. COMPLETEZZA FORMALE DEI CONTI**

Per quanto concerne la completezza formale dei conti consuntivi ricordiamo che, in ossequio alle disposizioni dell'art. 31 a RgfLoc, devono essere presentati i seguenti documenti:

- 1) riassunto del consuntivo
- 2) ricapitolazione per genere di conto del conto di gestione corrente a tre cifre con subtotali a due cifre
- 3) tabella economico-funzionale del conto di gestione corrente
- 4) ricapitolazione per dicasteri del conto di gestione corrente
- 5) dettaglio del conto di gestione corrente

- 
- 6) ricapitolazione per genere di conto del conto degli investimenti a tre cifre con subtotali a due cifre
  - 7) ricapitolazione per dicasteri del conto degli investimenti
  - 8) dettaglio del conto degli investimenti
  - 9) bilancio con indicazione dei totali, a livello di conti, di classe e a livello di beni patrimoniali, beni amministrativi, eccedenza passiva, capitale di terzi, finanziamenti speciali e capitale proprio
  - 10) tabella degli ammortamenti
  - 11) controllo dei crediti
  - 12) elenco dei debiti
  - 13) conto dei flussi di capitale

### **C. ESATTEZZA DELLE CONSISTENZE DI BILANCIO**

	<u>31.12.2006</u>	<u>31.12.2007</u>
<b>1. Liquidità</b>	<b>Fr. 873'630.07</b>	<b>Fr. 1'194'426.93</b>

Questi i mezzi liquidi del Comune di Morbio Inferiore al 31 dicembre 2007:

Casse	Fr. 10'116.70
Conti correnti postali	" 555'902.31
Conti correnti bancari	" 628'407.92
<b>Totale liquidità</b>	<b>Fr. 1'194'426.93</b>

#### Casse

Abbiamo verificato la corrispondenza dei saldi esposti a bilancio al 31 dicembre 2007 sulla base dei relativi libri contabili. Nella categoria in esame sono inoltre evidenziati i due anticipi di cassa per la scuola materna e per la scuola elementare di Fr. 2'000.— rispettivamente Fr. 5'000.—.



---

Conti correnti postali

Abbiamo verificato la corrispondenza dei saldi esposti a bilancio con gli estratti dell'avere in conto al 31 dicembre 2007. Gli interessi maturati in conto corrente durante il 2007 e la relativa imposta preventiva sono contabilizzati in modo corretto. Il conto di bilancio "101.003 Liquidità in viaggio" evidenzia l'ammontare dei versamenti effettuati da contribuenti a fine 2007 ma accreditati sul conto corrente postale nei primi giorni del 2008.

Conti correnti bancari

Abbiamo verificato la concordanza del saldo a bilancio al 31 dicembre 2007 con l'estratto conto Banca Raiffeisen corrispondente. Gli interessi attivi e la relativa imposta preventiva sono contabilizzati in modo corretto.

	<u>31.12.2006</u>	<u>31.12.2007</u>
<b>2. Crediti</b>	<u>Fr. 4'491'208.98</u>	<u>Fr. 4'443'279.49</u>

Al 31 dicembre 2007 il vostro Comune vantava i seguenti crediti:

Crediti in conto corrente	Fr. 229'440.94
Imposte da incassare	" 3'680'744.25
Debitori diversi	" 523'164.40
Altri crediti	" 9'929.90
<b>Totale crediti</b>	<u><b>Fr. 4'443'279.49</b></u>

Crediti in conto corrente

Questa posizione di bilancio evidenzia il credito vantato dal Comune nei confronti dell'Azienda Acqua Potabile comunale. Abbiamo verificato la correttezza dell'interesse conteggiato sulla relazione di prestito e la corrispondenza del saldo finale con quanto risultante dalla contabilità della controparte.

---

Imposte da incassare

Il bilancio al 31 dicembre 2007 evidenzia i seguenti crediti per imposte:

Imposte da incassare 2003 e precedenti	Fr. 53'002.95
Imposte da incassare 2004	" 74'007.40
Imposte da incassare 2005	" 93'874.60
Imposte da incassare 2006	" 1'188'271.65
Imposte da incassare 2007	" 2'271'587.65
<i>Totale Imposte da incassare</i>	<u><u>Fr. 3'680'744.25</u></u>

Abbiamo verificato i saldi a bilancio sulla base delle distinte nominative della contabilità ausiliaria al 31.12.2007. I crediti relativi agli esercizi 2006 e precedenti sono suffragati dalle tabelle di cui sopra, tenuto conto delle notifiche ancora mancanti.

Il saldo per imposte da incassare 2007 è il risultato della valutazione del gettito di competenza, effettuata sulla base di tutte le informazioni a disposizione della cancelleria comunale, dedotti gli incassi dell'anno. La valutazione a consuntivo delle imposte d'esercizio è da ritenere corretta.

	<b>Gettito comunale 88%</b>
Persone fisiche, reddito e sostanza e imposta personale	Fr. 7'000'000.—
Persone giuridiche, utile e capitale	" 800'000.—
Imposta immobiliare comunale	" 400'000.—
<i>Totale gettito di imposta</i>	<u><u>Fr. 8'200'000.—</u></u>

---

### Debitori diversi

Abbiamo verificato i singoli importi sulla base della contabilità ausiliaria per la gestione delle tasse e di confronti di plausibilità con l'anno precedente e l'attività svolta dal Comune. I crediti evidenziati a consuntivo concordano con le relative distinte nominative e possono essere ritenuti corretti.

Questa la composizione a bilancio al 31 dicembre 2007:

Imposte speciali	Fr.	66'620.20
Raccolta rifiuti	"	140'916.35
Tassa d'uso e tassa allacciamento fognatura	"	1'077.25
Refezione	"	10'423.80
Esonero rifugi	"	80'985.00
Catastrino fiscale	"	3'784.85
Tasse di parcheggio	"	21'866.45
Tasse diverse	"	123'424.10
Contributo costruzione PGS	"	66'858.90
Altre tasse	"	7'207.50
<i>Totale debitori diversi</i>		<u><u>Fr. 523'164.40</u></u>

### Altri crediti

Questa posizione di bilancio evidenzia il credito nei confronti dell'Amministrazione federale delle contribuzioni in relazione all'IVA. Il saldo corrisponde a quanto risultante dal rendiconto del III trimestre 2007.

---

	<u>31.12.2006</u>	<u>31.12.2007</u>
<b>3. Investimenti in beni patrimoniali</b>	<b>Fr. 5'001.00</b>	<b>Fr. 5'001.00</b>

La posizione in esame non ha registrato movimenti nel corso del 2007. Questa la composizione degli investimenti in beni patrimoniali al 31 dicembre 2007:

Quota di partecipazione C.C.S.	Fr. 5'000.00
Pesa pubblica	" 1.00
<b><i>Totale Investimenti in beni patrimoniali</i></b>	<b><i>Fr. 5'001.00</i></b>

	<u>31.12.2006</u>	<u>31.12.2007</u>
<b>4. Transitori attivi</b>	<b>Fr. 2'158'713.45</b>	<b>Fr. 1'891'006.85</b>

Questa la composizione dei transitori attivi al 31 dicembre 2007:

Transitori affitti	Fr. 8'028.00
Altri transitori attivi	" 1'061'213.85
Imposta preventiva	" 5'304.00
Contributo PGS da emettere	" 816'461.00
<b><i>Totale transitori attivi</i></b>	<b><i>Fr. 1'891'006.85</i></b>

Transitori affitti

Abbiamo verificato gli importi a bilancio sulla base della relativa documentazione. Il saldo al 31 dicembre 2007 è corretto.

---

Altri transitori attivi

Abbiamo verificato gli importi a bilancio sulla base della relativa documentazione. Il saldo a bilancio si compone di pagamenti effettuati a fine 2007 per costi di competenza del 2008 e quindi correttamente attribuiti ai transitori, così come di valutazioni di ricavi di competenza del 2007 non ancora incassati a fine esercizio. Confermiamo la correttezza degli accertamenti effettuati in sede di chiusura.

Imposta preventiva

Il credito evidenziato nei confronti dell'Amministrazione federale delle contribuzioni per imposta preventiva è relativo alle quote trattenute sui redditi finanziari maturati nel 2007 sui conti correnti bancario e postale.

Contributo PGS da emettere

Il saldo a bilancio è composto dalle rate ancora da emettere per i contributi di costruzione delle canalizzazioni per il periodo 2008 – 2012.

	<u>31.12.2006</u>	<u>31.12.2007</u>
<b>5. Invest. in beni amministrativi</b>	<i>Fr. 15'557'001.30</i>	<b><i>Fr. 14'488'341.90</i></b>
<b>Contributi per investimenti</b>	<i>“ 2'442'256.25</i>	<i>“ 2'395'720.95</i>
<b>Altre uscite attivate</b>	<i>“ 363'822.35</i>	<i>“ 324'012.30</i>
<b>Totale invest. Amministrativi</b>	<i>Fr. 18'363'079.90</i>	<b><i>Fr. 17'208'075.15</i></b>

Per tutti gli investimenti abbiamo verificato il movimento dell'anno prestando particolare attenzione alla base legale, cioè il credito concesso dal Consiglio Comunale. A tale proposito osserviamo che in allegato al consuntivo è correttamente presentata la tabella riassuntiva indicante lo stato di utilizzo dei singoli crediti di investimento.

---

Questi i beni amministrativi del Comune di Morbio Inferiore al 31 dicembre 2007:

Terreni non edificati	Fr.	163'935.65	
Opere del genio civile	"	3'889'536.50	
Costruzioni edili	"	9'579'750.15	
Mobili, macchine, veicoli, ecc.	"	855'119.60	
<i>Investimenti in beni amministrativi</i>	<u>Fr.</u>	<u>14'488'341.90</u>	<i>Fr. 14'488'341.90</i>
Contributi a Cantoni	Fr.	1'656'162.10	
Contributi a Comuni e Consorzi	"	739'558.85	
<i>Contributi per investimenti</i>	<u>Fr.</u>	<u>2'395'720.95</u>	<i>Fr. 2'395'720.95</i>
Altre uscite attivate	Fr.	324'012.30	
<i>Contributi per investimenti</i>	<u>Fr.</u>	<u>324'012.30</u>	<i>Fr. 324'012.30</i>
<b><i>Totale investimenti beni amministrativi</i></b>			<b><i>Fr. 17'208'075.15</i></b>

Gli ammortamenti amministrativi ordinari effettuati per un totale di Fr. 1'555'562.60 corrispondono all'8.5% del valore residuo dei beni amministrativi alla fine del periodo precedente rispettando così il limite minimo del 5 % imposto dalla LOC. Nelle singole categorie sono state di regola rispettate le aliquote indicate a preventivo. Osserviamo a tale proposito che alla posizioni di bilancio "143.324 Centro sportivo Lischee 1° tappa", sono stati addebitati ammortamenti supplementari di Fr. 600'000.—. Questo costo, evidenziato correttamente nel consuntivo come ammortamento supplementare, dovrà essere sottoposto per ratifica al Legislativo comunale con un adeguamento del preventivo 2007. Gli ammortamenti amministrativi complessivi di Fr. 2'155'562.60 corrispondono all'11.7% del valore residuo dei beni amministrativi alla fine del periodo precedente.

Osserviamo inoltre che per i saldi degli investimenti in beni amministrativi inferiori a Fr. 10'000.—, la cancelleria comunale procede ad un ammortamento completo del residuo a bilancio.

---

	<u>31.12.2006</u>	<u>31.12.2007</u>
<b>6. Impegni correnti</b>	<b>Fr. 847'441.56</b>	<b>Fr. 762'056.71</b>

Questi gli impegni del Comune di Morbio Inferiore al 31 dicembre 2007:

Imposte da restituire	Fr. 56'858.15
Creditori	" 274'827.55
Depositi	" 1'960.00
Conto corrente Stato – Comune	" 428'411.01
<b>Totale impegni correnti</b>	<b>Fr. 762'056.71</b>

I saldi a bilancio sono stati verificati sulla base della relativa documentazione e sono da ritenere corretti. I saldi Creditori corrispondono a quanto risultante dalla relativa gestione ausiliaria. Il saldo in conto corrente con lo Stato corrisponde al debito risultante dal relativo estratto del mese di dicembre 2007.

	<u>31.12.2006</u>	<u>31.12.2007</u>
<b>7. Debiti a medio-lungo termine</b>	<b>Fr. 14'000'000.00</b>	<b>Fr. 13'000'000.00</b>

I debiti a medio e lungo termine sono contabilizzati in modo corretto; i valori esposti corrispondono con gli estratti conto o i riconoscimenti di debito di fine anno. Gli interessi passivi e le spese bancarie sono registrati correttamente nella gestione corrente.

---

	<u>31.12.2006</u>	<u>31.12.2007</u>
<b>8. Debiti per gestioni speciali</b>	<u>Fr. 30'582.30</u>	<u>Fr. 0.00</u>

Il saldo a bilancio al 31 dicembre 2006 relativo alla Fondazione comunale borse di studio è stato interamente utilizzato nel corso del 2007.

	<u>31.12.2006</u>	<u>31.12.2007</u>
<b>9. Accantonamenti</b>	<u>Fr. 5'297'980.10</u>	<u>Fr. 5'151'608.30</u>

Questi gli accantonamenti a bilancio al 31 dicembre 2007:

Accantonamenti gestione corrente	Fr. 1'201'105.70
Contributo di costruzione PGS	" 3'950'502.60
<b>Totale Accantonamenti</b>	<u><u>Fr. 5'151'608.30</u></u>

Abbiamo verificato il saldo evidenziato sulla base della relativa documentazione. La posizione "Accantonamenti gestione corrente" evidenzia accertamenti per spese di competenza del 2007 per le quali non si dispone ancora di un conteggio definitivo. Confermiamo l'esattezza di quanto esposto al 31 dicembre 2007.

La posizione di bilancio "Contributo di costruzione PGS" rileva l'ammontare complessivo dei contributi canalizzazioni incassati anticipatamente da parte del vostro Comune. Tale importo verrà girato a diminuzione dei beni amministrativi al momento della realizzazione delle opere d'investimento relative.



	<u>31.12.2006</u>	<u>31.12.2007</u>
<b>10. Transitori passivi</b>	<b>Fr. 486'379.30</b>	<b>Fr. 198'687.00</b>

Questi nel dettaglio i transitori passivi al 31 dicembre 2007:

Altri transitori passivi	Fr. 65'360.75
Patenti pesca	" 730.00
Nuova casinò Kursaal SA	" 132'596.25
<b>Totale Transitori passivi</b>	<b>Fr. 198'687.00</b>

Abbiamo verificato il saldo evidenziato sulla base della relativa documentazione o, nel caso di stime sulla base della plausibilità con l'attività svolta durante il 2007.

Il saldo del conto di bilancio "Nuova Casinò Kursaal SA" evidenzia l'accantonamento relativo ai contributi incassati dalla società di cui sopra che il vostro Comune deve ancora attribuire.

	<u>31.12.2006</u>	<u>31.12.2007</u>
<b>11. Impegni verso finanz. speciali</b>	<b>Fr. 1'127'277.05</b>	<b>Fr. 1'195'431.15</b>

Questi i finanziamenti speciali al 31 dicembre 2007:

Accantonamento manutenzione straordinaria canalizzazioni	Fr. 261'649.25
Contributi sostitutivi posteggi	" 158'665.00
Contributi sostitutivi rifugi Pci	" 775'116.90
<b>Totale Impegni verso finanziamenti speciali</b>	<b>Fr. 1'195'431.15</b>

---

Al fondo di accantonamento per la manutenzione straordinaria delle canalizzazioni è stata attribuita una quota di Fr. 20'000.— come indicato a preventivo. Il prelevamento effettuato dallo stesso accantonamento per Fr. 11'718.40 corrisponde alle spese di manutenzione sostenute durante l'anno.

In contributi sostitutivi incassati durante l'anno sono stati correttamente attribuiti ai relativi finanziamenti speciali.

	<u>31.12.2006</u>	<u>31.12.2007</u>
<b>12. Capitale proprio</b>	<u>Fr. 4'101'973.09</u>	<u>Fr. 4'434'006.26</u>

Conformemente al nuovo modello contabile, al capitale proprio, che funge da unica riserva generale per tutto l'esercizio corrente, viene accreditato l'avanzo dell'anno.

Questo il capitale proprio del Comune di Morbio Inferiore al 31 dicembre 2007:

Avanzi esercizi precedenti	Fr. 4'101'973.09
Avanzo d'esercizio 2007	" 332'033.17
<b>Totale Capitale proprio</b>	<u><u>Fr. 4'434'006.26</u></u>

---

#### **D. CONTO DI GESTIONE CORRENTE**

Abbiamo verificato i movimenti della gestione corrente con particolare attenzione alla competenza e completezza delle spese e dei ricavi evidenziati.

La gestione corrente 2007 chiude con un avanzo d'esercizio di Fr. 332'033.17 che verrà accreditato al capitale proprio.

	<u>2006</u>	<u>2007</u>
Ricavi correnti	Fr. 13'652'964.85	<b>Fr. 13'954'069.04</b>
./ Spese correnti	- " 13'396'983.01	- " <b>13'622'035.87</b>
<b>Avanzo d'esercizio</b>	<u>Fr. 255'981.84</u>	<u><b>Fr. 332'033.17</b></u>

Le variazioni di spesa e ricavo rispetto al preventivo votato dal Consiglio Comunale sono state verificate nel dettaglio. Le stesse sono oggetto del commento politico al consuntivo e non vengono pertanto riproposte nella nostra relazione.

---

## **E. CONTO INVESTIMENTI**

Il conto degli investimenti è stato verificato nell'ambito del capitolo "Investimenti in beni amministrativi" e chiude con uscite nette di Fr. 1'000'557.85.

	<u>2006</u>	<u>2007</u>
Uscite per investimenti	Fr. 1'948'170.95	<b>Fr. 1'115'557.85</b>
./i. Entrate per investimenti	- " 50'000.00	- " 115'000.00
<b>Investimenti netti</b>	<b>Fr. 1'898'170.95</b>	<b>Fr. 1'000'557.85</b>

Dopo il riporto degli ammortamenti risulta dal conto investimenti un'eccedenza di finanziamento di Fr. 1'155'004.75.

	<u>2006</u>	<u>2007</u>
Investimenti netti	Fr. 1'898'170.95	<b>Fr. 1'000'557.85</b>
./i. Ammortamenti amministrativi	- " 1'799'531.95	- " 2'155'562.60
<b>Fabbisogno / (-) Eccedenza di finanz.</b>	<b>Fr. 98'639.00</b>	<b>- Fr. 1'155'004.75</b>

## F. ANALISI INDICATORI FINANZIARI

I conti consuntivi 2007 di Morbio Inferiore evidenziano un avanzo generale di Fr. 1'487'037.92 corrispondente alla diminuzione del debito pubblico:

	<u>2006</u>	<u>2007</u>
Avanzo d'esercizio	Fr. 255'981.84	<b>Fr. 332'033.17</b>
(-) Fabbisogno / Eccedenza di finanziam.	- " 98'639.00	<b>" 1'155'004.75</b>
<b>Avanzo generale</b>	<b>Fr. 157'342.84</b>	<b>Fr. 1'487'037.92</b>

Per analizzare in modo completo le finanze del comune, proponiamo una statistica dei principali indici comunali in un confronto intercomunale (l'ultimo dato statistico risale al 2005). Le relative statistiche sono state pubblicate dalla Sezione degli enti locali durante il 2007.

	Cantone 2005	Comune 2005	Comune 2006	Comune 2007	Valutazione indici 2007
Copertura delle spese correnti	-1.2%	4.0%	1.9%	2.5%	Positivo
Ammortamento beni ammin.	8.3%	8.5%	9.9%	11.7%	Buono
Quota degli interessi	-0.1%	1.9%	0.5%	1.5%	Media
Quota degli oneri finanziari	8.3%	13.9%	13.9%	17.2%	Alta
Grado di autofinanziamento	70.4%	111.2%	108.3%	248.6%	Buono
Capacità di autofinanziamento	8.9%	15.9%	15.3%	18.1%	Buona
Debito pubblico procapite	4'067	3'354	3'297	2'953	Medio
Quota di capitale proprio	15.9%	15.3%	15.8%	17.9%	Media
Quota di indebitamento lordo	166.3%	112.4%	104.7%	94.8%	Buona
Quota degli investimenti	15.5%	16.3%	14.8%	9.1%	Ridotta

---

## **G. CONCLUSIONI**

Durante il 2007 la contabilità è stata tenuta in modo corretto e regolare. Ringraziamo il personale di cancelleria per la collaborazione prestata.

Restando a disposizione per ulteriori informazioni, ci è gradita l'occasione per porgere i nostri più distinti saluti.

INTERFIDA REVISIONI E CONSULENZE SA

Angelo Bianchi

Christian Grisoni

Handwritten signatures of Angelo Bianchi and Christian Grisoni, written in black ink over the printed names.



Lodevole Municipio  
del Comune di Morbio Inferiore  
**6834 Morbio Inferiore**

Mendrisio, 11 febbraio 2008/AB

Egregio Signor Sindaco  
Egregi Signori Municipali

Conformemente al mandato conferitoci abbiamo verificato i conti consuntivi 2007 dell'Azienda Acqua Potabile del vostro Comune.

La nostra verifica è stata effettuata conformemente agli Standard svizzeri di revisione, i quali richiedono che la stessa venga pianificata ed effettuata in maniera tale che anomalie significative nel conto consuntivo possano essere identificate con un grado di sicurezza accettabile. Abbiamo verificato le posizioni e le informazioni del conto consuntivo mediante procedure analitiche e di verifica a campione. Abbiamo inoltre giudicato l'applicazione dei principi contabili determinanti, le decisioni significative in materia di valutazione, nonché la presentazione del conto consuntivo nel suo insieme. Siamo dell'avviso che la nostra verifica costituisca una base sufficiente per la presente nostra opinione.

A nostro giudizio la contabilità ed il conto consuntivo sono conformi alle disposizioni legali.

Raccomandiamo pertanto l'approvazione formale degli allegati conti consuntivi.

La relazione allegata riferisce sull'esito dei nostri controlli e verifiche ai sensi dei disposti dell'art. 31a RgfLOC.

**INTERFIDA REVISIONI E CONSULENZE SA**

Angelo Bianchi

Christian Grisoni

---

**RELAZIONE DETTAGLIATA INERENTE LA REVISIONE  
DEI CONTI CONSUNTIVI 2007 DELL'AZIENDA ACQUA POTABILE  
DEL COMUNE DI MORBIO INFERIORE**

---

Egregio Signor Sindaco  
Egregi Signori Municipalì

Conformemente al mandato conferitoci abbiamo proceduto alla revisione dei conti consuntivi 2007 dell'Azienda acqua potabile del vostro Comune. I risultati principali delle nostre verifiche sono illustrati in questa relazione.

**A. TENUTA ED ORGANIZZAZIONE DELLA CONTABILITÀ**

Sulla base delle nostre verifiche confermiamo che:

- *la contabilità è aggiornata in modo regolare,*
- *le registrazioni contabili sono supportate dai relativi giustificativi,*
- *l'organizzazione contabile è conforme alla struttura della vostra azienda.*

**B. COMPLETEZZA FORMALE DEI CONTI**

Per quanto concerne la completezza formale dei conti consuntivi ricordiamo che, in ossequio alle disposizioni dell'art. 31 a RgfLoc, devono essere presentati i seguenti documenti:

- 1) riassunto del consuntivo
- 2) ricapitolazione per genere di conto del conto di gestione corrente a tre cifre con subtotali a due cifre
- 3) tabella economico-funzionale del conto di gestione corrente
- 4) ricapitolazione per dicasteri del conto di gestione corrente
- 5) dettaglio del conto di gestione corrente



- 
- 6) ricapitolazione per genere di conto del conto degli investimenti a tre cifre con subtotali a due cifre
  - 7) ricapitolazione per dicasteri del conto degli investimenti
  - 8) dettaglio del conto degli investimenti
  - 9) bilancio con indicazione dei totali, a livello di conti, di classe e a livello di beni patrimoniali, beni amministrativi, eccedenza passiva, capitale di terzi, finanziamenti speciali e capitale proprio
  - 10) tabella degli ammortamenti
  - 11) controllo dei crediti
  - 12) elenco dei debiti
  - 13) conto dei flussi di capitale

### **C. ESATTEZZA DELLE CONSISTENZE DI BILANCIO**

	<u>31.12.2006</u>	<u>31.12.2007</u>
<b>1. Liquidità</b>	<u>Fr. 6'465.60</u>	<u>Fr.16'138.65</u>

Abbiamo verificato la corrispondenza del saldo esposto a bilancio con l'estratto dell'avere in conto corrente postale al 31 dicembre 2007. Il conto di bilancio "101.003 Liquidità in viaggio" evidenzia l'ammontare dei versamenti effettuati dagli abbonati a fine 2007 ed accreditati in conto corrente postale nei primi giorni del 2008.

Gli interessi maturati durante il 2007 e la relativa imposta preventiva sono contabilizzati in modo corretto.

---

	<u>31.12.2006</u>	<u>31.12.2007</u>
<b>2. Crediti</b>	<u>Fr. 273'984.15</u>	<u>Fr. 271'148.55</u>

Al 31 dicembre 2007 l'Azienda acqua potabile vantava i seguenti crediti:

Debitori	Fr. 270'703.25
Crediti diversi	" 445.30
<b>Totale crediti</b>	<u><u>Fr. 271'148.55</u></u>

Abbiamo verificato i singoli importi sulla base della contabilità ausiliaria per la gestione delle tasse e di confronti di plausibilità con l'anno precedente e l'attività svolta dal Comune. I crediti evidenziati a consuntivo concordano con le relative distinte nominative e possono essere ritenuti corretti.

	<u>31.12.2006</u>	<u>31.12.2007</u>
<b>3. Investimenti in beni patrimoniali</b>	<u>Fr. 5'000.00</u>	<u>Fr. 5'000.00</u>

La posizione di bilancio "Investimenti in beni patrimoniali" non ha registrato variazioni nel corso del 2007. Il saldo a bilancio è da ritenere corretto.

	<u>31.12.2006</u>	<u>31.12.2007</u>
<b>4. Transitori attivi</b>	<u>Fr. 21.45</u>	<u>Fr. 88.85</u>

Abbiamo verificato la posizione di bilancio sulla base della relativa documentazione. Il credito nei confronti dell'Amministrazione federale delle contribuzioni per l'imposta preventiva relativa alle quote trattenute sui redditi finanziari maturati nel 2007 sul conto corrente postale.

---

	<u>31.12.2006</u>	<u>31.12.2007</u>
<b>5. Invest. in beni amministrativi</b>	<u>Fr. 2'258'844.48</u>	<u>Fr. 2'138'807.23</u>

Per tutti gli investimenti abbiamo verificato il movimento dell'anno prestando particolare attenzione alla base legale, cioè il credito concesso dal Consiglio Comunale. In allegato al consuntivo è correttamente presentata la tabella indicante lo stato di utilizzo dei singoli crediti di investimento.

Gli ammortamenti amministrativi totali di Fr. 185'746.90 corrispondono all'8.2% sul valore residuo all'inizio del periodo contabile. Nelle singole categorie sono state rispettate le aliquote indicate a preventivo che ossequiano alle disposizioni del RgfLOC inerenti le percentuali minime e massime.

---

	<u>31.12.2006</u>	<u>31.12.2007</u>
<b>6. Impegni correnti</b>	<b>Fr. 271'224.29</b>	<b>Fr. 233'571.39</b>

Questi gli impegni correnti al 31 dicembre 2007:

Creditori diversi	Fr. 4'130.45
Conto corrente Comune-AAP	" 229'440.94
<b>Totale Impegni correnti</b>	<b>Fr. 233'571.39</b>

Creditori diversi

Abbiamo verificato il saldo a bilancio al 31 dicembre 2007 sulla base della relativa contabilità ausiliaria.

Conto corrente e prestito Comune-AAP

Abbiamo verificato la correttezza del debito in conto corrente con il Comune sulla base della contabilità della controparte. Sulla relazione di debito-credito sono stati correttamente conteggiati gli interessi.

	<u>31.12.2006</u>	<u>31.12.2007</u>
<b>7. Debiti a medio-lungo termine</b>	<b>Fr. 1'500'000.00</b>	<b>Fr. 1'500'000.00</b>

I debiti a medio e lungo termine sono contabilizzati in modo corretto; i valori esposti corrispondono con gli estratti conto o i riconoscimenti di debito di fine anno. Gli interessi passivi e le spese bancarie sono registrati correttamente nella gestione corrente.

---

	<u>31.12.2006</u>	<u>31.12.2007</u>
<b>8. Accantonamenti</b>	<u>Fr. 14'600.00</u>	<u>Fr. 16'220.00</u>

Abbiamo verificato la posizione a bilancio sulla base della relativa documentazione. Il saldo a bilancio evidenzia accantonamenti per spese di competenza del 2007 per le quali non si dispone ancora di un conteggio definitivo. Il saldo al 31 dicembre 2007 è da ritenere corretto.

	<u>31.12.2006</u>	<u>31.12.2007</u>
<b>9. Transitori passivi</b>	<u>Fr. 27'724.75</u>	<u>Fr. 7'176.40</u>

Abbiamo verificato la posizione a bilancio sulla base della relativa documentazione. Il saldo al 31 dicembre 2007 è da ritenere corretto.

	<u>31.12.2006</u>	<u>31.12.2007</u>
<b>10. Capitale proprio</b>	<u>Fr. 730'766.64</u>	<u>Fr. 674'215.49</u>

Conformemente al nuovo modello contabile, al capitale proprio, che funge da unica riserva generale per tutto l'esercizio corrente, viene addebitato il disavanzo dell'anno.

Capitale proprio al 1.1.	Fr. 730'766.64
Disavanzo d'esercizio	- " 56'551.15
<b>Totale Capitale proprio</b>	<u><u>Fr. 674'215.49</u></u>

---

#### **D. CONTO DI GESTIONE CORRENTE**

Abbiamo verificato i movimenti della gestione corrente con particolare attenzione alla competenza e completezza delle spese e dei ricavi evidenziati.

La gestione corrente 2007 chiude con un disavanzo d'esercizio di Fr. 56'551.15 che verrà addebitato al capitale proprio.

	<u>2006</u>	<u>2007</u>
Ricavi correnti	Fr. 534'864.80	<b>Fr. 536'315.80</b>
./. Spese correnti	- " 652'418.01	- " <b>592'866.95</b>
<b>Disavanzo d'esercizio</b>	<u>Fr. 117'553.21</u>	<u>Fr. 56'551.15</u>

#### **E. CONTO INVESTIMENTI**

Il conto investimenti evidenzia investimenti netti di Fr. 65'709.65. Dopo il riporto degli ammortamenti risulta un'eccedenza di finanziamento di Fr. 120'037.25.

	<u>2006</u>	<u>2007</u>
Investimenti netti	Fr. 28'469.75	<b>Fr. 65'709.65</b>
Ammortamenti amministrativi	- " 218'177.40	- " <b>185'746.90</b>
<b>(-) Eccedenza di finanziamento</b>	<u>- Fr. 189'707.65</u>	<u>- Fr. 120'037.25</u>

---

## **F. CONCLUSIONI**

Durante il 2007 la contabilità è stata tenuta in modo corretto e regolare. Ringraziamo il personale di cancelleria per la collaborazione prestata.

Restando a disposizione per ulteriori informazioni, ci è gradita l'occasione per porgere i nostri più distinti saluti.

INTERFIDA REVISIONI E CONSULENZE SA

Angelo Bianchi

Christian Grisoni