

# COMUNE DI MORBIO INFERIORE

Telefono: 091/695.46.10 Fax: 091/695.46.19  
www.morbioinf.ch - morbioinf@morbioinf.ch



All'onorando  
Consiglio comunale  
**6834 Morbio Inferiore**

Mun/gk

6834 Morbio Inferiore, 17 febbraio 2020

## *MESSAGGIO MUNICIPALE NO. 6/2020*

**Oggetto: conti consuntivi del Comune e dell'Azienda Acqua Potabile chiusi al 31 dicembre 2019**

---

Signor Presidente,  
Signore e Signori Consiglieri,

con il presente messaggio sottoponiamo alla vostra approvazione i conti consuntivi del Comune e dell'Azienda AP chiusi al 31 dicembre 2019.

Come di consueto il messaggio contiene le nostre considerazioni di carattere generale concernenti gli aspetti più significativi che hanno caratterizzato l'esercizio appena concluso. Per maggiori dettagli sui singoli conti e per un'analisi più dettagliata comprendente i confronti con il preventivo e gli esercizi precedenti, il calcolo dei diversi indicatori finanziari ed il conto dei flussi di capitale si rimanda agli allegati contenuti nel fascicolo.

Con piacere rileviamo che, come l'anno 2018, anche l'anno appena trascorso si conclude nelle cifre nere, con un utile d'esercizio di Fr. 164'303.06 da destinare all'incremento del capitale proprio, e questo nonostante la contabilizzazione di un ammortamento straordinario di Fr. 1'200'000.-- (v. messaggio 5/2020). Questo risultato, estremamente positivo è essenzialmente da ricondurre agli oltre 2 milioni di franchi di sopravvenienze attive, a fronte di Fr. 900'000.-- previsti a preventivo. Da notare inoltre che, malgrado una prudente rivalutazione dei gettiti degli anni 2015-2018, i dati di cui disponiamo ci permettono di prevedere che ulteriori importanti sopravvenienze potranno molto probabilmente ancora essere realizzate nei prossimi esercizi. A questo proposito rimandiamo alle tabelle riportate nell'allegato, non senza sottolineare come tali previsioni sono del tutto teoriche e devono quindi essere considerate con la necessaria prudenza, sia riguardo agli importi che ai tempi in cui potranno essere realizzate.

Complessivamente, malgrado una valutazione prudente del gettito d'imposta e delle imposte alla fonte relativi al 2019, le maggiori entrate ammontano a circa 1,25 milioni, quasi interamente derivanti dalle sopravvenienze attive registrate.

Seppur in misura minore, il risultato d'esercizio è pure positivamente influenzato da un apprezzabile contenimento dei costi, risultati complessivamente inferiori di circa 300'000.-- franchi rispetto al preventivo.

A livello dei singoli gruppi le principali variazioni sono le seguenti:

- Le spese per il personale risultano in linea con quelle dell'esercizio precedente e fanno registrare maggiori uscite per circa Fr. 148'000.-- rispetto al preventivo. Questa differenza è interamente compensata dai ricavi derivanti dai rimborsi dell'assicurazione per i casi di malattia e infortunio e dal riparto degli stipendi di docenti di materie speciali che svolgono la loro attività anche in altri Comuni.
- I costi per beni e servizi fanno registrare complessivamente un minor costo rispetto al preventivo di circa Fr. 84'000.--. Questa diminuzione è il risultato della somma dei risparmi registrati in diverse voci che hanno più che compensato i maggiori costi registrati in particolare nella manutenzione del centro sportivo. Questi maggiori costi, dovuti ai danni causati dal vento presso la buvette del tennis e da una perdita di acqua presso gli spogliatoi del campo A, sono peraltro stati in buona parte rimborsati dall'assicurazione con un importo di oltre Fr. 70'000.--. I dettagli delle principali variazioni rispetto al preventivo e le relative motivazioni sono illustrate nell'allegato.
- La buona evoluzione della liquidità ha permesso di finanziare i nuovi investimenti senza far capo a nuovi prestiti. Anche quest'anno si è quindi potuto realizzare un risparmio sugli interessi passivi di oltre Fr. 100'000.-- rispetto a quanto prudenzialmente esposto a preventivo.
- La sostanza ammortizzabile al 1.1.2019 è risultata inferiore a quanto ipotizzato al momento dell'allestimento del preventivo, da qui il minor costo di oltre Fr. 192'000.-- alla voce ammortamenti ordinari. Sono per contro aumentati gli ammortamenti su beni patrimoniali a seguito di alcuni eventi sfavorevoli concomitanti (stralcio dei crediti nei confronti di diversi contribuenti che risultano irreperibili all'estero per circa Fr. 60'000.--, stralcio di crediti nei confronti di diversi pupilli insolventi per mercedi versate ai curatori per circa Fr. 70'000.--, stralcio di un singolo contribuente risultato insolvente per circa Fr. 50'000.--).
- Dopo un solo anno in controtendenza è ripreso l'inesorabile aumento delle voci dei gruppi 35 e 36, che sfuggono completamente al controllo diretto degli organi comunali e che ormai da tempo fanno registrare aumenti preoccupanti. Con un aumento complessivo di quasi Fr. 400'000.-- rispetto al 2018 la diminuzione registrata lo scorso anno è già stata quasi interamente annullata. Gli addebiti risultano comunque inferiori di circa Fr. 200'000.-- rispetto a quanto prudenzialmente preventivato.
- A livello di ricavi, al di là delle sopravvenienze d'imposta di cui abbiamo già detto in entrata, le maggiori variazioni rispetto al preventivo si registrano nei rimborsi da parte di assicurazioni (+ Fr. 190'000) e nel contributo di livellamento (210'000.-- a causa di una ripresa sul contributo 2018 ricalcolato sulla base dei dati contabili di fine anno). Le altre voci dei ricavi presentano delle variazioni relativamente contenute riconducibili a diversi fattori contingenti. Il dettaglio di tali variazioni è riportato negli allegati.

A livello di investimenti, terminato l'importante impegno relativo all'edificazione della nuova sede di scuola dell'infanzia, nel 2019 ci si è limitati ad alcuni interventi di normale amministrazione, per un importo complessivo di poco superiore a 1 milione di franchi. Questo contenimento dei costi di investimento ha permesso di ridurre il debito pubblico, tornato ai livelli di prima della realizzazione della nuova SI.

Alla luce di quanto sopra la situazione finanziaria del nostro Comune si conferma al momento solida e rassicurante e permette di guardare al futuro con una certa positività e conferma la sostenibilità della riduzione del moltiplicatore d'imposta recentemente ratificata dal Consiglio comunale.

### **Azienda acqua potabile**

La dolorosa decisione di aumentare le tariffe adottata a fine 2018 porta i suoi primi frutti, permettendo all'Azienda di chiudere i conti con un risultato positivo per la prima volta dopo il famigerato inquinamento del 2008.

Come per gli scorsi anni i conti sono presentati suddividendo la gestione ordinaria, che presenta un utile di circa Fr. 348'000.--, dai costi straordinari derivanti dall'inquinamento che ammontano ad oltre Fr. 262'000.--. Ne consegue un utile complessivo di quasi Fr. 86'000.-- che va a ridurre leggermente le importanti perdite accumulate negli scorsi anni.

Come già accennato lo scorso anno, il Municipio sta nel frattempo valutando con attenzione tutte le soluzioni che potrebbero permettere di garantire nel medio lungo termine un approvvigionamento sicuro, un'operatività efficiente e moderna e, nel contempo, un buon controllo dell'evoluzione dei costi a carico dei cittadini. Si tratta tuttavia di progetti che implicano una stretta collaborazione con altri enti e la cui evoluzione, di conseguenza, richiede del tempo e non può essere direttamente controllata dal Municipio:

- La realizzazione del nuovo acquedotto regionale da parte del consorzio ARM, che rappresenta un presupposto indispensabile al fine di garantire nel lungo termine un approvvigionamento sicuro e di qualità, sta procedendo secondo le priorità individuate dalla delegazione: è in corso di realizzazione una nuova stazione di consegna che permetterà di collegare, per ora in modo provvisorio, le reti di distribuzione dell'alto e del basso Mendrisiotto. Questo dovrebbe permettere al Consorzio, a partire dal 2021, di iniziare a svolgere il suo ruolo di ridistribuzione dell'acqua tra le diverse aziende comunali. Nel contempo è iniziata la progettazione della stazione di captazione a lago, che si vorrebbe poter realizzare entro il 2025. Solamente con questa nuova importante infrastruttura il Consorzio potrà raggiungere la piena operatività, mentre fino ad allora la nostra Azienda dipenderà ancora dalla fornitura di acqua da Chiasso, con tutte le criticità che questo comporta.
- Nel corso del 2019 è intanto stato costituito un gruppo di lavoro nel quale insieme ai rappresentanti dei Comuni di Chiasso, Vacallo e Balerna, si sta studiando la possibilità di instaurare una collaborazione che permetta di ottimizzare gli importanti investimenti necessari sulle reti di distribuzione dei Comuni del Basso Mendrisiotto. Delle proposte concrete per la messa in atto di questa collaborazione potranno verosimilmente essere formulate nel corso del corrente anno.
- Il Municipio continua infine a seguire con attenzione, anche per il tramite di un consulente esterno designato a rappresentarlo, l'evoluzione delle indagini tuttora in corso volte a determinare le cause dell'inquinamento e, qualora queste potranno essere finalmente determinate, non mancherà di far valere le proprie rivendicazioni nei confronti dei responsabili.

Anche l'Azienda sarà d'altra parte confrontata, alla fine del corrente anno, con la necessità di adeguare la propria contabilità al nuovo modello armonizzato. L'intenzione del Municipio è quella di prevedere lo scioglimento dell'azienda, che sarebbe inglobata nei conti del Comune

quale nuovo dicastero. Si tratta di una possibilità che era già stata presa in considerazione dal Municipio negli scorsi anni ma alla quale si era poi rinunciato a causa delle implicazioni che tale decisione avrebbe potuto avere a livello di ripresa sull'IVA degli anni precedenti. Il nostro ufficio contabilità attende proprio in questi giorni la conferma da parte dell'Amministrazione federale delle contribuzioni che, con l'introduzione del nuovo modello contabile, lo scioglimento dell'Azienda non avrebbe più alcuna ripercussione a livello di IVA.

Considerato quanto sopra esposto il Municipio, restando a disposizione per qualsiasi ulteriore informazione, invita l'onorando Consiglio comunale a voler

### risolvere

1. Sono approvati i conti consuntivi del Comune e dell'Azienda Acqua Potabile chiusi al 31 dicembre 2019.
2. È dato scarico al Municipio per tutta la gestione 2019 e lo stesso è autorizzato alla destinazione dei saldi nel modo indicato a bilancio.
3. È approvata la liquidazione dei seguenti crediti relativi ad opere terminate:

Comune:

Conto	Denominazione	Credito				Variazione
		M/M	data	importo	consuntivo	
581960	Progettazione definitiva riale Müfeta	10/2018	11.06.2018	59'000.00	58'835.00	-165.00
501276	Illuminazione pubblica diversi	5/2009	27.04.2009	300'000.00	309'281.95	9'281.95
501310	Pavimentazione Via Cereghetti	2/2014	28.04.2014	333'000	281'466.95	-51'533.05

Azienda AP:

Conto	Denominazione	Credito				Variazione
		M/M	data	importo	consuntivo	
501197	Condotta AP Via Franscini sotto scuole	24/2017	11.12.2017	90'000.00	81'813.90	-8'186.10
501201	AP Via Comacini zona curva Ghitello	4/2019	15.04.2019	107'000.00	86'912.30	-20'087.70

Per il Municipio

Il Sindaco  
Claudia Canova

Il Segretario  
Giovanni Keller

**AMMINISTRAZIONE COMUNALE**

**RIASSUNTO CONSUNTIVO 2019**

	<b>CONSUNTIVO 2019</b>		<b>PREVENTIVO 2019</b>
<b><u>CONTO DI GESTIONE CORRENTE</u></b>			
Uscite correnti	14'706'586.18		14'809'460.00
Ammortamenti amministrativi	2'587'937.10		2'780'720.00
Addebiti interni	289'732.45		289'900.00
<b>Totale spese correnti</b>	<b>17'584'255.73</b>		<b>17'880'080.00</b>
Entrate correnti	17'458'826.34		16'201'180.00
Accrediti interni	289'732.45		289'900.00
<b>Totale ricavi correnti</b>	<b>17'748'558.79</b>		<b>16'491'080.00</b>
<b>Avanzo d'esercizio</b>	<b>164'303.06</b>	<b>Disavanzo d'esercizio</b>	<b>-1'389'000.00</b>

**CONTO DEGLI INVESTIMENTI**

Uscite per investimenti	1'400'578.55		4'897'000.00
Entrate per investimenti	380'715.00		1'529'000.00
<b>Onere netto per investimenti</b>	<b>1'019'863.55</b>		<b>3'368'000.00</b>

**CONTO DI CHIUSURA**

Onere netto per investimenti	1'019'863.55		3'368'000.00
Ammortamenti amministrativi	2'587'937.10		2'780'720.00
Risultato di gestione corrente	164'303.06		-1'389'000.00
<b>Autofinanziamento</b>	<b>2'752'240.16</b>		<b>1'391'720.00</b>
<b>Avanzo totale</b>	<b>1'732'376.61</b>	<b>Disavanzo totale</b>	<b>-1'976'280.00</b>

**RIASSUNTO DEL BILANCIO**

	<b>BILANCIO 2019</b>		<b>BILANCIO 2018</b>	
	Attivo	Passivo	Attivo	Passivo
Beni patrimoniali	9'284'059.86		7'369'638.73	
Beni amministrativi	13'917'485.35		15'485'558.90	
Eccedenza passiva	0.00		0.00	
Capitale dei terzi		17'633'012.63		17'447'102.31
Finanziamenti speciali		521'937.10		525'802.90
Capitale proprio		5'046'595.48		4'882'292.42
<b>Totali di Bilancio</b>	<b>23'201'545.21</b>	<b>23'201'545.21</b>	<b>22'855'197.63</b>	<b>22'855'197.63</b>

## CONSUNTIVO FUNZIONALE 2019

Descrizione Funzionale	Uscite	Entrate	Saldo
<b>0 Amministrazione generale</b>			
011 Potere legislativo	36'774.48	0.00	36'774.48
012 Potere esecutivo	108'169.52	0.00	108'169.52
<b>01 POTERE LEGISLATIVO ED ESECUTIVO</b>	<b>144'944.00</b>	<b>0.00</b>	<b>144'944.00</b>
020 Amministrazione delle finanze e delle contribuzioni	214'397.66	61'585.65	152'812.01
029 Altre amministrazioni generali	1'941'699.41	356'929.55	1'584'769.86
<b>02 AMMINISTRAZIONE GENERALE</b>	<b>2'156'097.07</b>	<b>418'515.20</b>	<b>1'737'581.87</b>
030 Prestazioni ai pensionati	86'288.40	0.00	86'288.40
<b>03 PRESTAZIONI AI PENSIONATI</b>	<b>86'288.40</b>	<b>0.00</b>	<b>86'288.40</b>
090 Compiti non ripartibili	173'351.25	11'444.70	161'906.55
<b>09 COMPITI NON RIPARTIBILI</b>	<b>173'351.25</b>	<b>11'444.70</b>	<b>161'906.55</b>
<b>0 Amministrazione generale</b>	<b>2'560'680.72</b>	<b>429'959.90</b>	<b>2'130'720.82</b>
<b>1 Sicurezza pubblica</b>			
100 Registro fondiario, pesi e misure	34'309.80	14'747.70	19'562.10
101 Controllo abitanti	146'049.27	30'625.80	115'423.47
103 Commissione tutoria regionale	208'895.80	12'278.25	196'617.55
109 Altri servizi giuridici	0.00	9'535.00	-9'535.00
<b>10 PROTEZIONE GIURIDICA</b>	<b>389'254.87</b>	<b>67'186.75</b>	<b>322'068.12</b>
113 Corpo di polizia	627'142.30	60'210.00	566'932.30
<b>11 POLIZIA</b>	<b>627'142.30</b>	<b>60'210.00</b>	<b>566'932.30</b>
140 Polizia del fuoco	125'263.85	0.00	125'263.85
<b>14 POLIZIA DEL FUOCO</b>	<b>125'263.85</b>	<b>0.00</b>	<b>125'263.85</b>
151 Istruzione militare	29'258.85	0.00	29'258.85
<b>15 DIFESA NAZIONALE MILITARE</b>	<b>29'258.85</b>	<b>0.00</b>	<b>29'258.85</b>
160 Protezione civile	91'520.00	0.00	91'520.00
<b>16 DIFESA NAZIONALE CIVILE</b>	<b>91'520.00</b>	<b>0.00</b>	<b>91'520.00</b>
<b>1 Sicurezza pubblica</b>	<b>1'262'439.87</b>	<b>127'396.75</b>	<b>1'135'043.12</b>
<b>2 Educazione</b>			
200 Scuole dell'infanzia	1'685'082.70	658'935.67	1'026'147.03
<b>20 SCUOLE DELL'INFANZIA</b>	<b>1'685'082.70</b>	<b>658'935.67</b>	<b>1'026'147.03</b>
210 Scuole elementari	2'583'812.27	742'062.35	1'841'749.92
212 Scuole medie	23'605.00	0.00	23'605.00
<b>21 SCUOLE PUBBLICHE</b>	<b>2'607'417.27</b>	<b>742'062.35</b>	<b>1'865'354.92</b>
<b>2 Educazione</b>	<b>4'292'499.97</b>	<b>1'400'998.02</b>	<b>2'891'501.95</b>
<b>3 Cultura e tempo libero</b>			
309 Altra promozione culturale	34'606.83	6'400.00	28'206.83
<b>30 PROMOZIONE CULTURALE</b>	<b>34'606.83</b>	<b>6'400.00</b>	<b>28'206.83</b>
330 Parchi pubblici e sentieri	108'681.40	4'500.00	104'181.40
<b>33 PARCHI PUBBLICI E SENTIERI</b>	<b>108'681.40</b>	<b>4'500.00</b>	<b>104'181.40</b>
340 Sport	336'379.75	117'203.40	219'176.35
<b>34 SPORT</b>	<b>336'379.75</b>	<b>117'203.40</b>	<b>219'176.35</b>
350 Altre attività di tempo libero	124'972.80	10'236.40	114'736.40

## CONSUNTIVO FUNZIONALE 2019

Descrizione Funzionale	Uscite	Entrate	Saldo
<b>35 ALTRE ATTIVITÀ DI TEMPO LIBERO</b>	<b>124'972.80</b>	<b>10'236.40</b>	<b>114'736.40</b>
390 Culto	48'022.00	0.00	48'022.00
<b>39 CULTO</b>	<b>48'022.00</b>	<b>0.00</b>	<b>48'022.00</b>
<b>3 Cultura e tempo libero</b>	<b>652'662.78</b>	<b>138'339.80</b>	<b>514'322.98</b>
<b>4 Salute pubblica</b>			
460 Servizio medico scolastico	39'281.80	8'419.75	30'862.05
<b>46 SERVIZIO MEDICO SCOLASTICO</b>	<b>39'281.80</b>	<b>8'419.75</b>	<b>30'862.05</b>
470 Controllo delle derrate alimentari	100.00	0.00	100.00
<b>47 CONTROLLO DELLE DERRATE ALIMENTARI</b>	<b>100.00</b>	<b>0.00</b>	<b>100.00</b>
490 Altri compiti per la salute	156'230.15	0.00	156'230.15
<b>49 ALTRI COMPITI PER LA SALUTE</b>	<b>156'230.15</b>	<b>0.00</b>	<b>156'230.15</b>
<b>4 Salute pubblica</b>	<b>195'611.95</b>	<b>8'419.75</b>	<b>187'192.20</b>
<b>5 Previdenza sociale</b>			
500 Assicurazione vecchiaia e superstiti	136'990.61	8'776.80	128'213.81
501 Contributi comunali a fondi centrali di previdenza sociale	1'143'284.75	0.00	1'143'284.75
<b>50 ASSICURAZIONE VECCHIAIA E SUPERSTITI E CONTRIB</b>	<b>1'280'275.36</b>	<b>8'776.80</b>	<b>1'271'498.56</b>
540 Protezione della gioventù	89'466.00	0.00	89'466.00
<b>54 PROTEZIONE DELLA GIOVENTÙ</b>	<b>89'466.00</b>	<b>0.00</b>	<b>89'466.00</b>
570 Case per anziani	1'195'545.22	0.00	1'195'545.22
<b>57 CASE PER ANZIANI</b>	<b>1'195'545.22</b>	<b>0.00</b>	<b>1'195'545.22</b>
580 Assistenza agli anziani	545'234.48	0.00	545'234.48
581 Aiuto agli indigenti (assistenza)	539'020.87	0.00	539'020.87
589 Altre iniziative assistenziali	4'700.00	0.00	4'700.00
<b>58 ASSISTENZA</b>	<b>1'088'955.35</b>	<b>0.00</b>	<b>1'088'955.35</b>
<b>5 Previdenza sociale</b>	<b>3'654'241.93</b>	<b>8'776.80</b>	<b>3'645'465.13</b>
<b>6 Traffico</b>			
620 Rete stradale comunale	709'251.31	180'451.06	528'800.25
<b>62 STRADE COMUNALI</b>	<b>709'251.31</b>	<b>180'451.06</b>	<b>528'800.25</b>
651 Aziende del traffico locali	59'938.05	41'680.00	18'258.05
<b>65 TRAFFICO REGIONALE</b>	<b>59'938.05</b>	<b>41'680.00</b>	<b>18'258.05</b>
690 Altro traffico	344'860.00	0.00	344'860.00
<b>69 ALTRO TRAFFICO</b>	<b>344'860.00</b>	<b>0.00</b>	<b>344'860.00</b>
<b>6 Traffico</b>	<b>1'114'049.36</b>	<b>222'131.06</b>	<b>891'918.30</b>
<b>7 Protezione dell'ambiente e sistemazione del territorio</b>			
710 Eliminazione delle acque luride	803'960.75	513'851.80	290'108.95
<b>71 ELIMINAZIONE DELLE ACQUE LURIDE</b>	<b>803'960.75</b>	<b>513'851.80</b>	<b>290'108.95</b>
720 Eliminazione rifiuti	646'658.80	539'970.08	106'688.72
<b>72 ELIMINAZIONE RIFIUTI</b>	<b>646'658.80</b>	<b>539'970.08</b>	<b>106'688.72</b>
740 Cimiteri e seppellimento	58'458.85	51'088.25	7'370.60
<b>74 CIMITERI E SEPPELLIMENTO</b>	<b>58'458.85</b>	<b>51'088.25</b>	<b>7'370.60</b>
750 Arginature	63'651.80	0.00	63'651.80
<b>75 ARGINATURE</b>	<b>63'651.80</b>	<b>0.00</b>	<b>63'651.80</b>



## CONSUNTIVO FUNZIONALE 2019

Descrizione Funzionale	Uscite	Entrate	Saldo
781 Eliminazione cadaveri animali	2'266.30	0.00	2'266.30
<b>78 ALTRA PROTEZIONE DELL'AMBIENTE</b>	<b>2'266.30</b>	<b>0.00</b>	<b>2'266.30</b>
790 Pianificazione del territorio	-8'100.00	0.00	-8'100.00
<b>79 SISTEMAZIONE DEL TERRITORIO</b>	<b>-8'100.00</b>	<b>0.00</b>	<b>-8'100.00</b>
<b>7 Protezione dell'ambiente e sistemazione del territorio</b>	<b>1'566'896.50</b>	<b>1'104'910.13</b>	<b>461'986.37</b>
<b>8 Economia pubblica</b>			
830 Turismo	42'904.95	0.00	42'904.95
<b>83 TURISMO</b>	<b>42'904.95</b>	<b>0.00</b>	<b>42'904.95</b>
860 Elettricità	174'811.00	293'884.83	-119'073.83
<b>86 ENERGIA</b>	<b>174'811.00</b>	<b>293'884.83</b>	<b>-119'073.83</b>
<b>8 Economia pubblica</b>	<b>217'715.95</b>	<b>293'884.83</b>	<b>-76'168.88</b>
<b>9 Finanze e imposte</b>			
900 Imposte	264'531.01	13'842'046.70	-13'577'515.69
<b>90 IMPOSTE</b>	<b>264'531.01</b>	<b>13'842'046.70</b>	<b>-13'577'515.69</b>
921 Cantone - Comuni	18'010.00	458'771.00	-440'761.00
<b>92 PEREQUAZIONE FINANZIARIA</b>	<b>18'010.00</b>	<b>458'771.00</b>	<b>-440'761.00</b>
930 Partecipazione alle entrate della Confederazione	0.00	6'184.15	-6'184.15
932 Parte comunale a patenti e regalie	0.00	425.80	-425.80
<b>93 PARTE ALLE ENTRATE DI ALTRI ENTI PUBBLICI</b>	<b>0.00</b>	<b>6'609.95</b>	<b>-6'609.95</b>
940 Interessi	167'896.14	87'029.10	80'867.04
<b>94 GESTIONE DEL PATRIMONIO E DEI DEBITI</b>	<b>167'896.14</b>	<b>87'029.10</b>	<b>80'867.04</b>
990 Spese non ripartibili	3'017'598.10	2'587'937.10	429'661.00
<b>99 SPESE NON RIPARTIBILI</b>	<b>3'017'598.10</b>	<b>2'587'937.10</b>	<b>429'661.00</b>
<b>9 Finanze e imposte</b>	<b>3'468'035.25</b>	<b>16'982'393.85</b>	<b>-13'514'358.60</b>
<b>Avanzo totale</b>	<b>18'984'834.28</b>	<b>20'717'210.89</b>	<b>-1'732'376.61</b>

## CONSUNTIVO GESTIONE CORRENTE 2019

Dicasteri	Consuntivo 2019		Preventivo 2019		Consuntivo 2018	
	Uscite	Entrate	Uscite	Entrate	Uscite	Entrate
0 Amministrazione	1'443'559.65	168'986.50	1'472'460.00	122'420.00	1'393'486.42	136'654.47
1 Educazione	3'976'596.97	1'162'337.77	3'915'290.00	1'052'700.00	4'100'620.30	1'127'329.70
2 Cultura, Sport e Tempo libero	514'488.08	133'839.80	431'600.00	40'160.00	417'365.89	51'134.90
3 Culto	48'022.00	0.00	47'970.00	0.00	48'022.00	0.00
4 Economia pubblica	35'719.30	4'500.00	39'160.00	4'500.00	36'627.25	4'500.00
5 Previdenza sociale	4'121'567.17	53'958.25	4'115'000.00	90'000.00	3'733'703.48	58'790.55
6 Polizia	763'191.35	60'210.00	774'700.00	66'200.00	697'692.90	50'890.00
7 Costruzioni	1'687'734.55	491'900.56	1'866'430.00	440'200.00	1'645'314.01	467'258.80
8 Igiene e ambiente	1'364'167.35	984'910.13	1'431'750.00	982'900.00	1'298'281.80	953'338.75
9 Finanze	3'629'209.31	14'687'915.78	3'785'720.00	3'182'000.00	4'075'593.72	14'842'291.85
<b>Totali spese e ricavi</b>	<b>17'584'255.73</b>	<b>17'748'558.79</b>	<b>17'880'080.00</b>	<b>5'981'080.00</b>	<b>17'446'707.77</b>	<b>17'692'189.02</b>
<b>Avanzo d'esercizio</b>	<b>164'303.06</b>					
<b>Fabbisogno d'imposta</b>				<b>11'899'000.00</b>		
<b>Avanzo d'esercizio</b>					<b>245'481.25</b>	
<b>Totali a pareggio</b>	<b>17'748'558.79</b>	<b>17'748'558.79</b>	<b>17'880'080.00</b>	<b>17'880'080.00</b>	<b>17'692'189.02</b>	<b>17'692'189.02</b>

## CONSUNTIVO GESTIONE CORRENTE 2019

Gruppi di spesa e ricavi	Consuntivo 2019		Preventivo 2019		Consuntivo 2018	
	Uscite	Entrate	Uscite	Entrate	Uscite	Entrate
<b>Gruppi di spesa</b>						
30 Spese per il personale	5'969'949.54		5'821'670.00		5'945'802.65	
31 Spese per beni e servizi	1'911'139.56		1'995'260.00		1'738'516.47	
32 Interessi passivi	154'259.20		255'000.00		151'623.20	
33 Ammortamenti	2'866'596.56		2'897'820.00		3'283'152.02	
35 Rimborsi ad enti pubblici	1'472'570.35		1'533'900.00		1'379'698.15	
36 Contributi propri	4'730'197.07		4'878'330.00		4'446'430.28	
38 Versamenti a finanziamenti speciali	189'811.00		208'200.00		212'847.00	
39 Addebiti interni	289'732.45		289'900.00		288'638.00	
<b>Gruppi dei ricavi</b>						
40 Imposte		13'842'046.70		2'150'000.00		13'726'575.16
41 Regalie e concessioni		119'073.83		98'100.00		114'374.90
42 Reddito della sostanza		288'806.11		231'600.00		261'586.34
43 Ricavi per prestazioni, vendite, tasse		1'512'813.10		1'352'280.00		1'410'294.07
44 Contributi senza fine specifico		465'380.95		674'500.00		715'450.20
45 Rimborsi da enti pubblici		312'774.20		275'900.00		296'226.15
46 Contributi per spese correnti		899'065.65		883'800.00		867'562.65
48 Prelevamenti da finanziamenti speciali		18'865.80		25'000.00		11'481.55
49 Accreditati interni		289'732.45		289'900.00		288'638.00
<b>Totali spese e ricavi</b>	<b>17'584'255.73</b>	<b>17'748'558.79</b>	<b>17'880'080.00</b>	<b>5'981'080.00</b>	<b>17'446'707.77</b>	<b>17'692'189.02</b>
<b>Avanzo d'esercizio</b>	<b>164'303.06</b>					
<b>Fabbisogno d'imposta</b>				<b>11'899'000.00</b>		
<b>Avanzo d'esercizio</b>					<b>245'481.25</b>	
<b>Totali a pareggio</b>	<b>17'748'558.79</b>	<b>17'748'558.79</b>	<b>17'880'080.00</b>	<b>17'880'080.00</b>	<b>17'692'189.02</b>	<b>17'692'189.02</b>

## CONSUNTIVO GESTIONE CORRENTE 2019

Dettaglio gestione corrente per dicasteri	Consuntivo 2019		Preventivo 2019		Consuntivo 2018	
	Uscite	Entrate	Uscite	Entrate	Uscite	Entrate
<b>Amministrazione</b>						
<b>000 Votazioni</b>						
000.310.000 Materiale votazioni cancelleria e stampati			500.00		80.00	
000.318.001 Spese affrancazioni postali	5'000.00		5'000.00		5'000.00	
000.390.000 Addebito spese per il personale	20'000.00		20'000.00		20'000.00	
<b>000 Votazioni</b>	<b>25'000.00</b>		<b>25'500.00</b>		<b>25'080.00</b>	
<b>001 Consiglio comunale e Municipio</b>						
001.300.000 Onorari ed indennità ai membri del municipio	84'999.00		85'000.00		84'999.00	
001.300.001 Indennità alle commissioni	2'730.00		5'000.00		3'180.00	
001.301.010 Assegni familiari	1'704.00		1'600.00		1'565.40	
001.303.000 Contributi AVS,AI,IPG E AD	3'564.90		3'400.00		3'257.25	
001.310.002 Calendario ecologico	9'506.20		12'000.00		5'901.70	
001.317.000 Rimborso spese all'autorità	8'500.80		8'500.00		8'500.80	
001.318.000 Spese ricevimenti e ricorrenze	14'390.40		15'000.00		19'209.95	
<b>001 Consiglio comunale e Municipio</b>	<b>125'395.30</b>		<b>130'500.00</b>		<b>126'614.10</b>	
<b>002 Amministrazione generale</b>						
002.301.000 Stipendi personale in organico	738'207.05		736'000.00		721'966.20	
002.301.002 Stipendi personale pulizia	15'517.50		10'000.00		13'498.75	
002.301.006 Indennità ore straordinarie					2'100.00	
002.301.010 Assegni familiari	17'721.20		18'300.00		17'854.75	
002.303.000 Contributi AVS,AI,IPG E AD	45'618.05		49'000.00		45'644.20	
002.304.002 Contributo cassa pensione	64'064.35		70'000.00		67'219.65	
002.305.000 Assicurazione infortuni	4'211.60		4'800.00		2'713.40	
002.305.002 Assicurazione malattia	6'695.45		5'300.00		6'011.45	
002.306.000 Abbigliamento di servizio			2'000.00		161.00	
002.307.000 Prestazione ai pensionati	86'288.40		87'000.00		86'288.40	
002.309.001 Spese corsi di perfezionamento	1'200.00		2'000.00		1'400.00	
002.309.030 Altre spese per il personale	1'027.10		1'200.00		700.80	
002.310.003 Materiale cancelleria e stampati	5'543.80		8'000.00		9'572.12	
002.310.004 Pubblicazioni e inserzioni	7'318.55		3'500.00		5'178.45	
002.310.005 Libri, giornali e riviste	1'397.75		3'500.00		2'433.00	
002.310.006 Materiale scolastico e didattico	138.75					
002.311.000 Acquisto mobili, macchine ed attrezzature	12'426.90		20'000.00		11'425.55	
002.312.000 Spese di riscaldamento	7'110.80		9'000.00		6'037.15	
002.312.001 Consumo acqua potabile	510.75		2'000.00		495.20	
002.312.004 Costi d'illuminazione	9'400.75		10'000.00		8'889.95	
002.313.001 Materiale di pulizia, igienico	2'376.15		1'000.00		46.50	
002.313.003 Acquisto materiali manutenzione immobili	19.40		500.00		1'033.00	
002.313.006 Spese carburante	636.85		600.00		666.00	
002.314.000 Manutenzione stabili e strutture	16'884.30		15'000.00		15'044.10	
002.315.001 Manutenzione veicoli	406.65		1'000.00		601.26	
002.315.002 Centro elaborazione dati	79'871.75		80'000.00		66'154.50	
002.315.003 Manutenzioni mobili, macchine, attrezzature	4'410.95		8'000.00		7'086.05	
002.316.002 Locazione noleggi leasing	199.51		200.00		204.65	
002.316.010 Leasing fotocopiatrice	6'344.50		5'300.00		4'253.95	
002.317.001 Rimborso spese al personale	618.80		500.00		614.20	
002.318.001 Spese affrancazioni postali	29'348.65		30'000.00		28'022.70	
002.318.006 Spese legali e esecutive	48'534.15		35'000.00		45'658.85	
002.318.007 Spese bancarie	13'636.94		15'000.00		13'946.49	
002.318.008 Onorari per consulenze e progetti	3'392.55		20'000.00		3'091.00	
002.318.009 Assicurazione mobilio attrezzature	2'087.35		2'100.00		2'087.35	
002.318.010 Assicurazione RC comune	19'704.95		21'000.00		19'633.90	
002.318.011 Assicurazione immobili	1'923.75		2'000.00		1'923.75	
002.318.012 Tasse circolazione veicoli	274.00		310.00		288.00	
002.318.013 Assicurazione veicoli	672.50		750.00		686.75	
002.318.015 Onorari per revisione	5'385.00		5'400.00		5'400.00	
002.318.019 Quote sociali ad associazioni	5'589.40		6'000.00		4'796.90	

## CONSUNTIVO GESTIONE CORRENTE 2019

Dettaglio gestione corrente per dicasteri	Consuntivo 2019		Preventivo 2019		Consuntivo 2018	
	Uscite	Entrate	Uscite	Entrate	Uscite	Entrate
002.318.020 Franchigie assicurative			1'000.00			
002.318.022 Tasse telefoniche	3'991.95		4'500.00		3'328.45	
002.318.025 Tasse governative	750.60		600.00		850.00	
002.318.030 Altre prestazioni di terzi	1'292.40		6'000.00		1'292.40	
002.318.067 Spese per naturalizzazioni			1'000.00			
002.318.082 Certificazione ISO	3'561.00		4'500.00		3'780.00	
002.318.170 Servizio imbustazione Kölliker	4'000.00					
002.361.019 Contributo PAM 3	10'000.00					
002.361.020 Contributo al Cantone progetto Ticino 2020	2'661.00		6'000.00		1'521.00	
002.365.026 Contributi per progetti a carattere ambientale			900.00			
002.390.001 Tassa d'uso canalizzazioni	190.55		700.00		190.55	
002.431.000 Tasse di cancelleria		20'925.80		22'000.00		19'652.40
002.431.003 Tasse di naturalizzazione		9'700.00		7'000.00		1'620.00
002.431.006 Tasse solleciti e diffide		7'500.00		7'000.00		7'320.00
002.435.007 Pin's Morbio Inferiore		18.00		20.00		24.00
002.435.010 Vendita tshirts, piles		35.00				110.00
002.435.011 Veggie bags		64.00				324.00
002.436.001 Rimborso stipendi da assicurazioni		10'104.45		1'000.00		9'103.20
002.436.002 Rimborso spese esecutive		40'506.65		15'000.00		25'480.47
002.436.003 Rimborso AAP servizi amministrativi		30'000.00		30'000.00		30'000.00
002.436.004 Rimborso per danni				1'000.00		3'768.00
002.441.000 Patenti caccia e pesca		425.80		500.00		482.60
002.451.000 Rimborso cantone agenzia AVS		8'776.80		8'900.00		8'769.80
002.461.010 Indennità accertamento morosi		10'930.00				
002.490.000 Accredito per prestazioni del personale		30'000.00		30'000.00		30'000.00
<b>002 Amministrazione generale</b>	<b>1'293'164.35</b>	<b>168'986.50</b>	<b>1'316'460.00</b>	<b>122'420.00</b>	<b>1'241'792.32</b>	<b>136'654.47</b>
<b>Amministrazione</b>	<b>1'443'559.65</b>	<b>168'986.50</b>	<b>1'472'460.00</b>	<b>122'420.00</b>	<b>1'393'486.42</b>	<b>136'654.47</b>
<b>Risultato dicastero</b>		<b>1'274'573.15</b>		<b>1'350'040.00</b>		<b>1'256'831.95</b>

## CONSUNTIVO GESTIONE CORRENTE 2019

Dettaglio gestione corrente per dicasteri	Consuntivo 2019		Preventivo 2019		Consuntivo 2018	
	Uscite	Entrate	Uscite	Entrate	Uscite	Entrate
<b>Educazione</b>						
<b>100 Scuola materna - attività didattica</b>						
100.302.000 Stipendi docenti	569'800.20		550'000.00		549'461.60	
100.302.001 Stipendi direzione	78'321.65		77'000.00		84'476.95	
100.302.002 Supplenze docenti	23'765.75		30'000.00		17'045.55	
100.302.007 Assegni familiari	16'007.60		15'000.00		15'800.25	
100.303.000 Contributi AVS,AI,IPG E AD	43'735.00		48'000.00		46'251.00	
100.304.002 Contributo cassa pensione	81'863.80		84'000.00		81'553.20	
100.305.000 Assicurazione infortuni	1'854.90		1'500.00		1'350.30	
100.305.002 Assicurazione malattia	13'176.00		15'000.00		15'230.40	
100.310.006 Materiale scolastico e didattico	6'838.65		16'000.00		7'415.90	
100.310.007 Libri per biblioteca	461.70		1'000.00		362.70	
100.310.010 Manifestazioni annuali	550.00		2'000.00			
100.317.002 Uscite di studio	812.00		1'900.00		1'275.00	
100.318.000 Spese ricevimenti e ricorrenze	300.00		500.00		357.20	
100.352.009 Tassa frequenza SI fuori comune	300.00		1'500.00			
100.433.002 Rimborso famiglie SI fuori comune				300.00		
100.436.001 Rimborso stipendi da assicurazioni		6'398.72		1'000.00		9'204.70
100.452.000 Rimborso Vacallo stipendi direzione		36'512.20		42'000.00		44'187.00
100.452.002 Tasse frequenze allievi non domiciliati				1'000.00		
100.461.000 Sussidio cantonale stipendi docenti		186'041.20		180'000.00		195'001.55
<b>100 Scuola materna - attività didattica</b>	<b>837'787.25</b>	<b>228'952.12</b>	<b>843'400.00</b>	<b>224'300.00</b>	<b>820'580.05</b>	<b>248'393.25</b>
<b>101 Scuola materna - servizi</b>						
101.301.000 Stipendi personale in organico	182'567.00		155'000.00		176'466.40	
101.301.008 Stipendi personale ausiliario	180'810.55		160'000.00		183'496.15	
101.301.010 Assegni familiari	7'132.75		7'800.00		8'434.30	
101.303.000 Contributi AVS,AI,IPG E AD	18'142.30		21'000.00		21'576.60	
101.304.002 Contributo cassa pensione	17'513.70		22'000.00		10'660.40	
101.305.000 Assicurazione infortuni	1'383.55		1'900.00		1'349.65	
101.305.002 Assicurazione malattia	2'477.75		2'200.00		2'826.30	
101.306.000 Abbigliamento di servizio			3'000.00		980.70	
101.309.030 Altre spese per il personale	560.00		200.00		510.00	
101.311.000 Acquisto mobili, macchine ed attrezzature	10'190.70		14'000.00		46'934.15	
101.312.000 Spese di riscaldamento	6'930.35		13'000.00		11'550.80	
101.312.001 Consumo acqua potabile	2'453.25		4'000.00		2'820.85	
101.312.004 Costi d'illuminazione	17'134.05		8'000.00		11'150.50	
101.313.001 Materiale di pulizia, igienico	2'862.65		2'000.00		6'500.65	
101.313.002 Acquisto prodotti alimentari	62'564.35		60'000.00		47'793.50	
101.313.003 Acquisto materiali manutenzione immobili	3'464.60		1'000.00		460.00	
101.313.005 Materiale sanitario e medicinali	369.70		200.00		332.90	
101.313.006 Spese carburante	3'950.80		4'000.00		4'207.00	
101.314.000 Manutenzione stabili e strutture	19'989.75		15'000.00		16'575.95	
101.315.001 Manutenzione veicoli	7'920.40		10'000.00		10'187.90	
101.315.003 Manutenzioni mobili, macchine, attrezzature	2'273.25		5'000.00		1'207.45	
101.316.000 Affitto stabile ex Cereghetti					10'000.00	
101.316.010 Leasing fotocopiatrice	1'072.40				271.40	
101.318.001 Spese affrancazioni postali	158.15		1'000.00		922.55	
101.318.009 Assicurazione mobilio attrezzature	921.05		1'500.00		921.05	
101.318.011 Assicurazione immobili	6'583.30		7'500.00		3'391.40	
101.318.012 Tasse circolazione veicoli	2'099.00		2'300.00		2'204.00	
101.318.013 Assicurazione veicoli	5'456.55		6'800.00		6'705.15	
101.318.022 Tasse telefoniche	488.05		450.00		521.00	
101.390.001 Tassa d'uso canalizzazioni	1'128.05		1'100.00		1'077.70	
101.427.005 Affitto appartamento casa materna		7'200.00		7'200.00		7'200.00
101.432.000 Contributo refezione		71'348.50		75'000.00		67'648.95
101.434.008 Trasporto allievi						3'220.00
101.436.001 Rimborso stipendi da assicurazioni		79'355.05		1'000.00		5'696.70
101.469.000 Contributo fondazione Cereghetti		25'000.00		25'000.00		25'000.00

## CONSUNTIVO GESTIONE CORRENTE 2019

Dettaglio gestione corrente per dicasteri	Consuntivo 2019		Preventivo 2019		Consuntivo 2018	
	Uscite	Entrate	Uscite	Entrate	Uscite	Entrate
<b>101 Scuola materna - servizi</b>	<b>568'598.00</b>	<b>182'903.55</b>	<b>529'950.00</b>	<b>108'200.00</b>	<b>592'036.40</b>	<b>108'765.65</b>
<b>103 Scuola materna servizio medico/dentario</b>						
103.302.004 Compenso educatori profilassi dentaria	1'470.00		1'260.00		1'085.00	
103.302.007 Assegni familiari	35.60		30.00		26.55	
103.303.000 Contributi AVS,AI,IPG E AD	94.15		80.00		69.50	
103.305.000 Assicurazione infortuni	2.50		10.00		1.90	
103.310.006 Materiale scolastico e didattico	87.80		100.00			
<b>103 Scuola materna servizio medico/dentario</b>	<b>1'690.05</b>		<b>1'480.00</b>		<b>1'182.95</b>	
<b>120 Scuola elementare - attività didattica</b>						
120.302.000 Stipendi docenti	1'443'752.95		1'353'000.00		1'431'163.35	
120.302.001 Stipendi direzione	154'116.50		145'000.00		164'042.10	
120.302.002 Supplenze docenti	35'403.05		60'000.00		28'517.50	
120.302.007 Assegni familiari	39'881.40		37'000.00		39'517.20	
120.303.000 Contributi AVS,AI,IPG E AD	104'049.60		96'000.00		98'000.45	
120.304.002 Contributo cassa pensione	202'372.15		200'000.00		219'746.00	
120.305.000 Assicurazione infortuni	3'179.20		3'300.00		2'991.05	
120.305.002 Assicurazione malattia	37'039.90		40'000.00		38'528.00	
120.309.030 Altre spese per il personale	503.85		1'000.00		1'146.00	
120.310.006 Materiale scolastico e didattico	59'656.75		64'000.00		69'797.45	
120.310.007 Libri per biblioteca	5'232.20		4'000.00		3'954.20	
120.310.010 Manifestazioni annuali	2'200.00		3'000.00		975.00	
120.317.002 Uscite di studio	11'765.15		14'000.00		18'338.40	
120.317.004 Contributo comunale ai corsi sportivi	1'050.00		3'000.00		1'050.00	
120.317.005 Attività culturali e progetti d'istituto	3'986.60		4'500.00		2'120.20	
120.318.000 Spese ricevimenti e ricorrenze			1'000.00		270.00	
120.318.030 Altre prestazioni di terzi	61.90		1'000.00		459.00	
120.352.003 Tasse frequenza SE fuori comune	5'100.00		6'300.00		4'020.00	
120.352.011 Rimborso stipendi docenti ad altri comuni	5'881.35		60'000.00		28'772.55	
120.436.001 Rimborso stipendi da assicurazioni		5'497.85		1'000.00		5'356.15
120.452.000 Rimborso Vacallo stipendi direzione		77'588.40		80'000.00		88'374.00
120.452.001 Rimborso stipendi docenti		186'356.80		140'000.00		152'615.30
120.452.002 Tasse frequenze allievi non domiciliati		3'540.00		4'000.00		2'280.00
120.461.000 Sussidio cantonale stipendi docenti		438'413.20		470'000.00		445'646.05
<b>120 Scuola elementare - attività didattica</b>	<b>2'115'232.55</b>	<b>711'396.25</b>	<b>2'096'100.00</b>	<b>695'000.00</b>	<b>2'153'408.45</b>	<b>694'271.55</b>
<b>121 Scuola elementare servizi</b>						
121.301.000 Stipendi personale in organico	77'232.60		79'000.00		82'042.60	
121.301.002 Stipendi personale pulizia	70'574.65		55'000.00		77'233.75	
121.301.006 Indennità ore straordinarie					5'100.00	
121.301.008 Stipendi personale ausiliario	13'970.00		20'000.00		23'013.00	
121.301.010 Assegni familiari	3'434.30		3'800.00		3'948.05	
121.303.000 Contributi AVS,AI,IPG E AD	9'024.35		9'700.00		10'312.35	
121.304.002 Contributo cassa pensione	7'617.05		6'000.00		5'471.65	
121.305.000 Assicurazione infortuni	618.00		1'000.00		720.60	
121.305.002 Assicurazione malattia	1'141.20		1'000.00		2'089.15	
121.309.030 Altre spese per il personale			1'000.00		216.00	
121.311.000 Acquisto mobili, macchine ed attrezzature	10'044.30		10'000.00		14'487.90	
121.312.000 Spese di riscaldamento	35'582.60		30'000.00		32'887.10	
121.312.001 Consumo acqua potabile	4'035.85		3'500.00		1'493.00	
121.312.004 Costi d'illuminazione	14'198.55		14'000.00		14'523.35	
121.313.001 Materiale di pulizia, igienico	6'732.40		8'000.00		8'058.95	
121.313.003 Acquisto materiali manutenzione immobili	1'950.00		2'000.00		3'695.30	
121.313.004 Materiale cancelleria e consumo	4'381.40		6'200.00		4'395.20	
121.313.005 Materiale sanitario e medicinali	368.90		1'200.00		640.10	
121.314.000 Manutenzione stabili e strutture	31'207.30		25'000.00		72'514.10	
121.315.003 Manutenzioni mobili, macchine, attrezzature	2'989.45		3'000.00		6'476.85	
121.318.001 Spese affrancazioni postali	1'212.05		800.00		304.00	
121.318.009 Assicurazione mobilio attrezzature	1'958.75		1'960.00		1'958.75	

## CONSUNTIVO GESTIONE CORRENTE 2019

Dettaglio gestione corrente per dicasteri	Consuntivo 2019		Preventivo 2019		Consuntivo 2018	
	Uscite	Entrate	Uscite	Entrate	Uscite	Entrate
121.318.011 Assicurazione immobili	6'978.00		6'980.00		6'978.00	
121.318.022 Tasse telefoniche	1'370.65		1'300.00		1'210.10	
121.318.023 Trasporto allievi	39'065.10		39'200.00		39'065.10	
121.318.030 Altre prestazioni di terzi			1'000.00			
121.318.045 Tasse radiotelevisive			600.00		597.30	
121.390.001 Tassa d'uso canalizzazioni	657.20		900.00		806.45	
121.434.008 Trasporto allievi						9'780.00
121.436.001 Rimborso stipendi da assicurazioni		16'569.10		1'000.00		17'103.25
121.436.004 Rimborso per danni		1'988.00				26'885.00
<b>121 Scuola elementare servizi</b>	<b>346'344.65</b>	<b>18'557.10</b>	<b>332'140.00</b>	<b>1'000.00</b>	<b>420'238.70</b>	<b>53'768.25</b>
<b>122 Scuola montana</b>						
122.302.005 Compenso agli animatori	3'279.25		3'600.00		2'788.50	
122.302.007 Assegni familiari	79.25		80.00		68.30	
122.303.000 Contributi AVS,AI,IPG E AD	209.95		210.00		178.45	
122.305.000 Assicurazione infortuni	4.50		10.00		2.10	
122.310.006 Materiale scolastico e didattico			500.00			
122.317.001 Rimborso spese al personale	150.00		500.00			
122.317.007 Spese per vitto ed alloggio	21'058.02		20'000.00		21'027.65	
122.317.008 Spese gite studio	1'740.30		4'000.00		2'637.50	
122.318.023 Trasporto allievi	3'310.00		3'000.00		3'210.00	
122.433.000 Rimborso dalle famiglie		6'045.00		9'000.00		5'785.00
122.436.008 Sussidio G+S		274.00				1'098.00
<b>122 Scuola montana</b>	<b>29'831.27</b>	<b>6'319.00</b>	<b>31'900.00</b>	<b>9'000.00</b>	<b>29'912.50</b>	<b>6'883.00</b>
<b>124 Corsi ricreativi</b>						
124.302.005 Compenso agli animatori	10'591.00		12'000.00		10'731.00	
124.302.007 Assegni familiari	207.35		220.00		224.65	
124.303.000 Contributi AVS,AI,IPG E AD	583.50		800.00		686.90	
124.305.000 Assicurazione infortuni	6.20		70.00		3.90	
124.310.006 Materiale scolastico e didattico	4'528.40		4'500.00		6'384.40	
124.436.007 Rimborso dalle famiglie		5'790.00		7'000.00		6'876.00
<b>124 Corsi ricreativi</b>	<b>15'916.45</b>	<b>5'790.00</b>	<b>17'590.00</b>	<b>7'000.00</b>	<b>18'030.85</b>	<b>6'876.00</b>
<b>125 Servizio medico dentario scolastico</b>						
125.301.001 Stipendi personale ausiliario	2'344.50		2'000.00		1'999.00	
125.302.004 Compenso educatori profilassi dentaria	2'205.00		3'000.00		2'485.00	
125.302.007 Assegni familiari	89.50		80.00		92.60	
125.303.000 Contributi AVS,AI,IPG E AD	381.80		220.00		312.20	
125.305.000 Assicurazione infortuni	22.00		30.00		20.60	
125.310.006 Materiale scolastico e didattico	392.55		400.00		295.00	
125.318.023 Trasporto allievi	1'414.00		1'200.00		1'372.00	
125.351.010 Contributo medico scolastico	1'692.00		1'800.00		1'536.00	
125.361.000 Contributo al cantone profilassi dentaria	20'030.35		20'000.00		17'043.00	
125.361.011 Contributo al cantone cure dentarie	9'020.05		14'000.00		14'000.00	
125.436.010 Rimborso stato trasporto		1'414.00		1'200.00		1'372.00
125.436.018 Rimborso dalle famiglie cure dentarie		7'005.75		7'000.00		7'000.00
<b>125 Servizio medico dentario scolastico</b>	<b>37'591.75</b>	<b>8'419.75</b>	<b>42'730.00</b>	<b>8'200.00</b>	<b>39'155.40</b>	<b>8'372.00</b>
<b>150 Rimborsi e contributi</b>						
150.366.000 Contributo ricorrente scuola media	22'235.00		19'000.00		21'355.00	
150.366.008 Contributo scuola media	1'370.00		1'000.00		4'720.00	
<b>150 Rimborsi e contributi</b>	<b>23'605.00</b>		<b>20'000.00</b>		<b>26'075.00</b>	
<b>Educazione</b>	<b>3'976'596.97</b>	<b>1'162'337.77</b>	<b>3'915'290.00</b>	<b>1'052'700.00</b>	<b>4'100'620.30</b>	<b>1'127'329.70</b>
<b>Risultato dicastero</b>		<b>2'814'259.20</b>		<b>2'862'590.00</b>		<b>2'973'290.60</b>



## CONSUNTIVO GESTIONE CORRENTE 2019

Dettaglio gestione corrente per dicasteri	Consuntivo 2019		Preventivo 2019		Consuntivo 2018	
	Uscite	Entrate	Uscite	Entrate	Uscite	Entrate
<b>Cultura, Sport e Tempo libero</b>						
<b>200 Attività culturali</b>						
200.301.000 Stipendi personale in organico	36'177.05		46'000.00		43'252.40	
200.301.010 Assegni familiari	874.90		1'100.00		1'045.60	
200.301.012 Compenso per manifestazioni	1'950.00		2'000.00		1'716.60	
200.303.000 Contributi AVS,AI,IPG E AD	2'316.00		2'900.00		2'786.25	
200.304.002 Contributo cassa pensione	2'852.60		2'500.00		2'260.20	
200.305.000 Assicurazione infortuni	173.60		250.00		204.90	
200.305.002 Assicurazione malattia	303.60		290.00		352.70	
200.311.000 Acquisto mobili, macchine ed attrezzature			1'000.00		7'621.65	
200.318.063 Serata evento al Cinema 4.4.2019	1'497.85					
200.318.087 Morbio Midnight	10'510.00		12'000.00		11'563.00	
200.318.091 Serate conferenze letterarie	1'488.55				708.30	
200.318.119 Un salto al parco					1'815.00	
200.318.121 Manifestazione "Vignalonga"	898.85				200.00	
200.318.134 Accensione dell'albero di Natale	2'643.50				1'966.40	
200.318.138 Manifestazioni comunali			20'000.00			
200.318.141 Spettacolo "Regalo di Natale", 27.1.2018					1'756.74	
200.318.142 Spettacolo "Mamma mia!", 17.02.2018					1'844.20	
200.318.146 Escursione di primavera a Genova					2'633.86	
200.318.149 Serata informativa dichiarazione imposta per i q	703.00				729.70	
200.318.150 Serata Morbio Incontra	4'702.51				1'237.30	
200.318.153 Escursione sui Navigli 27.10.2018					2'140.94	
200.318.154 Spettacolo "Natasha ha preso il bus" 09.11.2018					260.00	
200.318.155 Spettacolo "Dirty dancing" 01.12.2018					260.00	
200.318.156 Spettacolo "Il padre" 12.01.2019	1'821.07					
200.318.157 Spettacolo "Tempi nuovi" 23.02.2019	1'095.08					
200.318.158 Sagra della Castagna					5'355.00	
200.318.159 Escursione di primavera a Torino	2'151.85					
200.318.160 Estate insieme a Morbio Inferiore	1'040.00					
200.318.161 Teatro "Lo zoo di vetro" 16.11.2019	2'004.02					
200.318.163 Conferenza microorganismi e pericoli geologici	1'260.00					
200.318.166 Campagna "1 Tulipano per la Vita"	408.00					
200.365.002 Contributi alle società culturali e sportive	17'967.00		26'000.00		21'967.00	
200.365.020 Contributo ai gruppi politici	12'000.00		12'000.00		12'000.00	
200.365.022 Contributo al tennis club come da convenzione	20'000.00		20'000.00		22'000.00	
200.365.024 Contributo alla civica filarmonica come da conv	15'000.00		15'000.00		15'000.00	
200.429.001 Noleggio materiale manifestazioni		7'216.40		4'000.00		8'056.50
200.435.004 DVD Morbio Inferiore		10.00		10.00		
200.435.006 Libro "Morbio Inferiore c'era una volta"		105.00		50.00		140.00
200.435.012 Vendita gioco Morbiotrottola		15.00				525.00
200.436.071 Spettacolo "Regalo di Natale", 27.1.2018						1'415.00
200.436.072 Spettacolo "Mamma mia!", 17.02.2018						1'391.00
200.436.073 Escursione di primavera a Genova 14.04.2018						2'605.00
200.436.074 Escursione sui Navigli						2'210.00
200.436.077 Spettacolo "Il padre" 12.01.2019		1'485.00				
200.436.078 Spettacolo "Tempi nuovi" 23.02.2019		1'430.00				
200.436.079 Escursione di primavera a Torino 6.4.2019		2'250.00				
200.436.080 Teatro "Lo zoo di vetro" 16.11.2019		1'225.00				
<b>200 Attività culturali</b>	<b>141'839.03</b>	<b>13'736.40</b>	<b>161'040.00</b>	<b>4'060.00</b>	<b>162'677.74</b>	<b>16'342.50</b>
<b>210 Centro sportivo</b>						
210.301.000 Stipendi personale in organico	73'764.80		74'000.00		73'434.80	
210.301.008 Stipendi personale ausiliario	2'824.80		5'000.00		1'832.05	
210.301.010 Assegni familiari	1'845.40		1'900.00		1'655.90	
210.303.000 Contributi AVS,AI,IPG E AD	4'895.60		5'000.00		4'331.00	
210.304.002 Contributo cassa pensione	5'776.15		6'200.00		5'615.25	
210.305.000 Assicurazione infortuni	356.65		330.00		120.05	
210.305.002 Assicurazione malattia	650.85		500.00		543.30	

## CONSUNTIVO GESTIONE CORRENTE 2019

Dettaglio gestione corrente per dicasteri	Consuntivo 2019		Preventivo 2019		Consuntivo 2018	
	Uscite	Entrate	Uscite	Entrate	Uscite	Entrate
210.309.030 Altre spese per il personale	40.00					
210.311.000 Acquisto mobili, macchine ed attrezzature	8'600.25		6'000.00			
210.311.023 Impianto audio centro sportivo comunale	14'237.00					
210.312.000 Spese di riscaldamento	9'303.10		10'000.00		9'562.40	
210.312.001 Consumo acqua potabile	2'962.40		3'500.00		2'653.75	
210.312.004 Costi d'illuminazione	18'226.45		16'000.00		16'727.70	
210.313.001 Materiale di pulizia, igienico	2'328.60		1'500.00		1'640.00	
210.313.003 Acquisto materiali manutenzione immobili	9'587.05		5'000.00		3'450.00	
210.313.005 Materiale sanitario e medicinali			500.00			
210.313.006 Spese carburante	887.55		1'000.00		833.00	
210.314.000 Manutenzioni stabili e strutture	153'457.55		45'000.00		47'242.15	
210.315.003 Manutenzioni mobili, macchine, attrezzature	1'690.35		5'000.00		3'992.00	
210.318.011 Assicurazione immobili	1'282.45		1'290.00		1'282.45	
210.318.012 Tasse circolazione veicoli	364.00		560.00		553.00	
210.318.013 Assicurazione veicoli	836.20		1'000.00		906.60	
210.318.022 Tasse telefoniche	50.00		100.00		20.00	
210.390.001 Tassa d'uso canalizzazioni	1'003.25		900.00		869.45	
210.427.000 Affitto strutture sportive		20'820.00		20'000.00		19'900.00
210.436.001 Rimborso stipendi da assicurazioni		224.75				775.40
210.436.004 Rimborso per danni		70'746.65				262.00
210.469.025 Sponsorizzazione AGE SA Chiasso		5'000.00		5'000.00		5'000.00
210.469.033 Contributo Impianto audio centro sportivo comunale		14'237.00				
<b>210 Centro sportivo</b>	<b>314'970.45</b>	<b>111'028.40</b>	<b>190'280.00</b>	<b>25'000.00</b>	<b>177'264.85</b>	<b>25'937.40</b>
<b>214 Orti familiari</b>						
214.312.001 Consumo acqua potabile	212.20		500.00		253.20	
214.314.000 Manutenzione stabili e strutture	516.00		500.00		291.00	
214.316.007 Orti familiari	2'000.00		2'000.00		2'000.00	
214.427.004 Affitto orti		2'900.00		2'900.00		2'400.00
<b>214 Orti familiari</b>	<b>2'728.20</b>	<b>2'900.00</b>	<b>3'000.00</b>	<b>2'900.00</b>	<b>2'544.20</b>	<b>2'400.00</b>
<b>215 Piscina, pista ghiaccio</b>						
215.366.007 Contributo entrata impianti sportivi Chiasso	14'025.00		38'000.00		37'361.20	
215.436.013 Tessere centri sportivi Chiasso		6'175.00		8'200.00		6'455.00
<b>215 Piscina, pista ghiaccio</b>	<b>14'025.00</b>	<b>6'175.00</b>	<b>38'000.00</b>	<b>8'200.00</b>	<b>37'361.20</b>	<b>6'455.00</b>
<b>216 Parchi, giardini e sentieri</b>						
216.312.001 Consumo acqua potabile	3'293.30		800.00		2'410.40	
216.312.004 Costi d'illuminazione	385.90		380.00		369.35	
216.313.003 Acquisto materiali manutenzione immobili	1'186.75		3'000.00		67.90	
216.314.009 Manutenzione giardini, parchi, sentieri	5'000.00		5'000.00		4'587.10	
216.390.000 Addebito spese per il personale	30'000.00		30'000.00		30'000.00	
216.390.001 Tassa d'uso canalizzazioni	1'059.45		100.00		83.15	
<b>216 Parchi, giardini e sentieri</b>	<b>40'925.40</b>		<b>39'280.00</b>		<b>37'517.90</b>	
<b>Cultura, Sport e Tempo libero</b>	<b>514'488.08</b>	<b>133'839.80</b>	<b>431'600.00</b>	<b>40'160.00</b>	<b>417'365.89</b>	<b>51'134.90</b>
<b>Risultato dicastero</b>		<b>380'648.28</b>		<b>391'440.00</b>		<b>366'230.99</b>

## CONSUNTIVO GESTIONE CORRENTE 2019

Dettaglio gestione corrente per dicasteri	Consuntivo 2019		Preventivo 2019		Consuntivo 2018	
	Uscite	Entrate	Uscite	Entrate	Uscite	Entrate
<b>Culto</b>						
<b>300 Culto</b>						
300.362.005 Obbligo legato Canturio	20.00		20.00		20.00	
300.362.006 Obbligo legato Balerna	50.00		50.00		50.00	
300.362.007 Parrocchia pane san Giorgio	600.00		500.00		600.00	
300.362.008 Contributo per l'organista	500.00		500.00		500.00	
300.362.009 Altri contributi	500.00		500.00		500.00	
300.362.012 Contributo alla parrocchia	46'352.00		46'400.00		46'352.00	
<b>300 Culto</b>	<b>48'022.00</b>		<b>47'970.00</b>		<b>48'022.00</b>	
<b>Culto</b>	<b>48'022.00</b>		<b>47'970.00</b>		<b>48'022.00</b>	
<b>Risultato dicastero</b>		<b>48'022.00</b>		<b>47'970.00</b>		<b>48'022.00</b>

**CONSUNTIVO GESTIONE CORRENTE 2019**

Dettaglio gestione corrente per dicasteri	Consuntivo 2019		Preventivo 2019		Consuntivo 2018	
	Uscite	Entrate	Uscite	Entrate	Uscite	Entrate
<b>Economia pubblica</b>						
<b>400 Economia pubblica</b>						
400.352.014 Ente regionale per lo sviluppo del Mendrisiotto	15'845.50		19'000.00		16'766.65	
400.362.000 Contributo all'ente turistico	1'113.80		1'400.00		1'100.60	
400.362.004 Parco del Breggia - PUC/PB	18'760.00		18'760.00		18'760.00	
400.427.008 Affitto mappale 923		4'500.00		4'500.00		4'500.00
<b>400 Economia pubblica</b>	<b>35'719.30</b>	<b>4'500.00</b>	<b>39'160.00</b>	<b>4'500.00</b>	<b>36'627.25</b>	<b>4'500.00</b>
<b>Economia pubblica</b>	<b>35'719.30</b>	<b>4'500.00</b>	<b>39'160.00</b>	<b>4'500.00</b>	<b>36'627.25</b>	<b>4'500.00</b>
<b>Risultato dicastero</b>		<b>31'219.30</b>		<b>34'660.00</b>		<b>32'127.25</b>

## CONSUNTIVO GESTIONE CORRENTE 2019

Dettaglio gestione corrente per dicasteri	Consuntivo 2019		Preventivo 2019		Consuntivo 2018	
	Uscite	Entrate	Uscite	Entrate	Uscite	Entrate
<b>Previdenza sociale</b>						
<b>500 Previdenza sociale</b>						
500.301.009 Mercede ai curatori	70'059.30		60'000.00		72'018.90	
500.301.010 Assegni familiari	1'028.55		1'200.00		869.15	
500.303.000 Contributi AVS,AI,IPG E AD	4'031.20		3'200.00		1'605.60	
500.317.009 Rimborso spese ai tutori	5'727.00		7'000.00		9'256.35	
500.352.012 Autorità regionale di protezione	87'553.50		46'000.00		52'914.60	
500.352.015 Progetto Macondo	9'144.00		9'500.00		9'194.00	
500.352.016 Operatore di prossimità regionale	18'391.15		16'800.00		17'000.00	
500.352.018 Mercedi ai curatori istituzionali	40'496.25					
500.361.001 Contributo al cantone AVS/AI/CM/PC	1'143'284.75		1'130'000.00		1'085'062.55	
500.361.002 Provvedimenti di protezione Lfam	44'733.00		44'000.00		46'087.00	
500.361.003 Contributo al cantone assistenza sociale	511'485.72		450'000.00		444'113.33	
500.361.005 Contributo al cantone comunità tariffale	23'754.00		60'000.00		53'891.00	
500.361.010 Trasporto pubblico linee urbane	150'603.00		150'000.00		145'923.00	
500.361.012 Trasporto pubblico cantonale	160'503.00		150'000.00		167'810.00	
500.361.018 Contributo PAM 2			10'000.00		9'700.00	
500.361.019 Contributo PAM 3			10'000.00			
500.362.011 Contributo per anziani ospiti di altri istituti	1'149'515.82		1'200'000.00		1'008'566.21	
500.365.006 Contributi ad associazioni a carattere sociale	4'700.00		5'000.00		7'250.00	
500.365.009 Anziani ospiti in altri istituti	30'889.65		25'000.00		27'756.80	
500.365.015 Contributi per il SACD	292'226.11		310'000.00		261'745.49	
500.365.016 Contributi per i servizi d'appoggio	164'773.57		160'000.00		133'811.46	
500.365.017 Servizio medico dentario regionale			1'000.00			
500.365.021 Contributo legge famiglie	44'733.00		47'000.00		46'087.00	
500.366.004 Contributo partecipazione colonie	622.00		1'300.00		312.00	
500.366.005 Contributo solidarietà			1'000.00			
500.366.012 Iniziative terza età	15'139.75		15'000.00		12'380.40	
500.366.014 Carta giornaliera	42'000.00		42'000.00		42'000.00	
500.366.019 Abbonamenti Arcobaleno	17'938.05		20'000.00		17'792.60	
500.366.022 Mantenimento anziani a domicilio	88'234.80		140'000.00		60'556.04	
500.436.020 Rimborso mercedi e spese curatori		12'278.25		50'000.00		17'670.55
500.436.021 Rimborso carta giornaliera		41'680.00		40'000.00		41'120.00
<b>500 Previdenza sociale</b>	<b>4'121'567.17</b>	<b>53'958.25</b>	<b>4'115'000.00</b>	<b>90'000.00</b>	<b>3'733'703.48</b>	<b>58'790.55</b>
<b>Previdenza sociale</b>	<b>4'121'567.17</b>	<b>53'958.25</b>	<b>4'115'000.00</b>	<b>90'000.00</b>	<b>3'733'703.48</b>	<b>58'790.55</b>
<b>Risultato dicastero</b>		<b>4'067'608.92</b>		<b>4'025'000.00</b>		<b>3'674'912.93</b>

## CONSUNTIVO GESTIONE CORRENTE 2019

Dettaglio gestione corrente per dicasteri	Consuntivo 2019		Preventivo 2019		Consuntivo 2018	
	Uscite	Entrate	Uscite	Entrate	Uscite	Entrate
<b>Polizia</b>						
<b>600 Servizio polizia</b>						
600.315.003 Manutenzioni mobili, macchine, attrezzature	919.00		3'000.00			
600.315.010 Manutenzione videosorveglianza	3'133.90					
600.318.005 Spese per pattugliatori scolastici	923.75		1'200.00		1'161.00	
600.318.081 Società Cinofila			500.00			
600.352.002 Interventi polizia Chiasso	512'172.00		540'000.00		481'610.60	
600.410.000 Tasse permessi prolungamento orario				100.00		
600.434.007 Tassa cani		21'900.00		21'000.00		21'700.00
600.437.001 Contravvenzioni		38'060.00		45'000.00		29'040.00
600.437.005 Multe cani		250.00		100.00		150.00
<b>600 Servizio polizia</b>	<b>517'148.65</b>	<b>60'210.00</b>	<b>544'700.00</b>	<b>66'200.00</b>	<b>482'771.60</b>	<b>50'890.00</b>
<b>610 Servizio pompieri</b>						
610.318.014 Contributi AAP per idranti	5'000.00		5'000.00		5'000.00	
610.352.005 Contributo Pompieri di Chiasso	-14'201.00		108'000.00		98'000.00	
610.352.019 Contributo Consorzio Pompieri del mendrisiottc	134'464.85					
<b>610 Servizio pompieri</b>	<b>125'263.85</b>		<b>113'000.00</b>		<b>103'000.00</b>	
<b>630 Protezione civile e militare</b>						
630.352.006 Partecipazione al consorzio ente PC	91'520.00		95'000.00		91'440.00	
630.365.010 Contributo stand di tiro	29'258.85		22'000.00		20'481.30	
<b>630 Protezione civile e militare</b>	<b>120'778.85</b>		<b>117'000.00</b>		<b>111'921.30</b>	
<b>Polizia</b>	<b>763'191.35</b>	<b>60'210.00</b>	<b>774'700.00</b>	<b>66'200.00</b>	<b>697'692.90</b>	<b>50'890.00</b>
<b>Risultato dicastero</b>		<b>702'981.35</b>		<b>708'500.00</b>		<b>646'802.90</b>

## CONSUNTIVO GESTIONE CORRENTE 2019

Dettaglio gestione corrente per dicasteri	Consuntivo 2019		Preventivo 2019		Consuntivo 2018	
	Uscite	Entrate	Uscite	Entrate	Uscite	Entrate
<b>Costruzioni</b>						
<b>700 Ufficio tecnico - amministrazione</b>						
700.301.000 Stipendi personale in organico	433'566.05		400'000.00		395'035.70	
700.301.010 Assegni familiari	10'285.35		9'700.00		9'566.45	
700.303.000 Contributi AVS,AI,IPG E AD	27'249.90		26'000.00		25'014.55	
700.304.002 Contributo cassa pensione	36'503.45		38'000.00		38'102.10	
700.305.000 Assicurazione infortuni	2'035.65		2'000.00		1'597.05	
700.305.002 Assicurazione malattia	3'544.60		2'900.00		3'218.80	
700.309.001 Spese corsi di perfezionamento	8'000.00		1'000.00			
700.309.030 Altre spese per il personale	168.80		500.00			
700.310.003 Materiale cancelleria e stampati	211.60		4'000.00		2'068.00	
700.310.004 Pubblicazioni e inserzioni	501.00		1'700.00		1'387.70	
700.310.005 Libri, giornali e riviste			1'000.00			
700.311.000 Acquisto mobili, macchine ed attrezzature	1'844.25		5'000.00			
700.315.003 Manutenzioni mobili, macchine, attrezzature	8'286.80		7'000.00		1'172.10	
700.316.010 Leasing fotocopiatrice	3'882.85		4'500.00		3'339.70	
700.317.001 Rimborso spese al personale	25.50		500.00		15.00	
700.318.008 Onorari per consulenze e progetti	600.00					
700.318.009 Assicurazione mobilio attrezzature	906.20		920.00		906.20	
700.318.021 Onorari al geometra	34'309.80		40'000.00		42'820.00	
700.318.022 Tasse telefoniche	2'372.20		2'500.00		2'222.45	
700.318.024 Contributo per la radio e la televisione	336.00		700.00		672.00	
700.318.025 Tasse governative	450.00		2'000.00		217.00	
700.318.032 Onorari per esami di costruzione	176.50		1'000.00			
700.361.014 Contributo al cantone licenze edilizie	4'360.50		10'000.00		13'054.55	
700.427.003 Affitto occupazione area pubblica		9'535.00		2'000.00		1'384.00
700.431.002 Tasse approvazioni progetti		12'503.00		20'000.00		26'277.60
700.431.004 Tasse licenze abitabilità		689.15		1'000.00		1'067.35
700.431.005 Tasse diverse		3'532.00		2'000.00		4'575.00
700.434.000 Tasse per aggiornamento catastale		10'015.10		20'000.00		23'620.60
700.436.001 Rimborso stipendi da assicurazioni		5'368.35		1'000.00		
700.436.003 Rimborso AAP servizi amministrativi		7'000.00		7'000.00		7'000.00
700.437.002 Multe edilizie				500.00		3'000.00
700.461.005 Sussidio cantonale misurazioni catastali		4'732.60		4'800.00		2'915.45
<b>700 Ufficio tecnico - amministrazione</b>	<b>579'617.00</b>	<b>53'375.20</b>	<b>560'920.00</b>	<b>58'300.00</b>	<b>540'399.35</b>	<b>69'840.00</b>
<b>720 Servizi tecnici</b>						
720.301.000 Stipendi personale in organico	572'494.65		595'000.00		543'392.70	
720.301.001 Stipendi personale ausiliario	23'701.10		10'000.00		75'959.25	
720.301.006 Indennità ore straordinarie					6'936.05	
720.301.010 Assegni familiari	14'323.25		15'000.00		14'873.95	
720.303.000 Contributi AVS,AI,IPG E AD	38'088.95		39'000.00		38'924.95	
720.304.002 Contributo cassa pensione	38'813.00		50'000.00		38'303.15	
720.305.000 Assicurazione infortuni	2'809.10		2'800.00		2'658.65	
720.305.002 Assicurazione malattia	4'940.05		3'900.00		5'043.30	
720.306.000 Abbigliamento di servizio	4'046.59		2'000.00		2'563.30	
720.309.001 Spese corsi di perfezionamento			1'000.00			
720.309.002 Regalie al personale			300.00			
720.309.030 Altre spese per il personale	1'280.10		500.00		373.10	
720.311.004 Acquisto attrezzature, veicoli, macchine	4'437.80		15'000.00		3'155.95	
720.312.000 Spese di riscaldamento	7'631.55		3'000.00		3'214.85	
720.312.001 Consumo acqua potabile	631.60		1'500.00		552.50	
720.312.004 Costi d'illuminazione	2'304.60		2'400.00		2'484.95	
720.313.001 Materiale di pulizia, igienico	2'374.70		2'300.00		1'940.60	
720.313.003 Acquisto materiali manutenzione immobili	1'096.95		3'000.00		1'541.00	
720.313.005 Materiale sanitario e medicinali			200.00		36.30	
720.313.006 Spese carburante	16'909.10		15'000.00		9'195.45	
720.313.007 Altro materiale di consumo	6'615.95		10'000.00		7'330.90	
720.314.000 Manutenzione stabili e strutture	4'776.20		3'000.00		957.00	

## CONSUNTIVO GESTIONE CORRENTE 2019

Dettaglio gestione corrente per dicasteri	Consuntivo 2019		Preventivo 2019		Consuntivo 2018	
	Uscite	Entrate	Uscite	Entrate	Uscite	Entrate
720.315.001 Manutenzione veicoli	19'668.25		18'000.00		12'636.35	
720.315.003 Manutenzioni mobili, macchine, attrezzature	7'701.05		10'000.00		10'175.90	
720.316.011 Noleggio scopatrice	14'367.70		35'000.00		35'761.85	
720.317.001 Rimborso spese al personale			500.00		31.50	
720.318.009 Assicurazione mobili attrezzature	384.35		400.00		384.35	
720.318.011 Assicurazione immobili	609.20		610.00		609.20	
720.318.012 Tasse circolazione veicoli	10'034.20		8'700.00		9'101.00	
720.318.013 Assicurazione veicoli	11'056.40		10'000.00		9'855.55	
720.318.020 Franchigie assicurative	870.00		500.00			
720.318.022 Tasse telefoniche	87.95		200.00		83.10	
720.390.001 Tassa d'uso canalizzazioni	261.70		500.00		433.30	
720.429.000 Noleggi veicoli e attrezzature		514.70		1'000.00		692.50
720.435.000 Ricavi vendita materiale diversi				100.00		4'000.00
720.436.001 Rimborso stipendi da assicurazioni		2'431.05		1'000.00		8'800.15
720.436.004 Rimborso per danni		301.55		500.00		
720.490.000 Accredito per prestazioni del personale		255'000.00		255'000.00		255'000.00
<b>720 Servizi tecnici</b>	<b>812'316.04</b>	<b>258'247.30</b>	<b>859'310.00</b>	<b>257'600.00</b>	<b>838'510.00</b>	<b>268'492.65</b>
<b>740 Strade, piazze e posteggi</b>						
740.310.009 Materiale per parchimetri			1'000.00		982.95	
740.311.000 Acquisto mobili, macchine ed attrezzature			500.00			
740.311.002 Acquisto segnaletica stradale	9'693.00		5'000.00		8'345.00	
740.311.003 Acquisto per arredo urbano	2'773.00		5'000.00		7'720.55	
740.311.021 Acquisto di nuove luci natalizie per esterno	30'587.15		10'000.00			
740.312.003 Illuminazione pubblica	36'111.65		55'000.00		37'724.90	
740.313.008 Acquisto sale antigelo e ghiaietto	4'694.00		5'000.00		3'881.00	
740.313.009 Materiale numerazioni case e denominazioni strade	116.00		1'000.00		192.00	
740.313.010 Vernice per segnaletica stradale			1'000.00			
740.313.011 Acquisto lampade stradali			3'000.00			
740.314.001 Manutenzione strade, piazze, posteggi e rotonde	71'880.95		200'000.00		61'059.70	
740.314.004 Manutenzione impianti illuminazione	3'472.55		15'000.00		689.55	
740.314.014 Manutenzione illuminazione - Mandato AGE	17'716.70		22'000.00		18'465.20	
740.315.006 Manutenzione parchimetri	2'955.80		3'000.00		1'794.65	
740.315.009 Servizio Parkingpay	8'420.31		6'000.00		1'201.21	
740.319.050 Altre spese per beni e servizi			500.00			
740.362.003 Commissione regionale trasporti	7'380.40		10'000.00		11'547.95	
740.382.000 Contributi sostitutivi per posteggi			3'200.00		12'800.00	
740.390.000 Addebito spese per il personale	100'000.00		100'000.00		100'000.00	
740.427.006 Parchimetri e posteggi		149'090.91		120'000.00		116'126.15
740.430.000 Contributi sostitutivi per posteggi				3'200.00		12'800.00
740.435.002 Vendita numeri civici				100.00		
740.436.004 Rimborso per danni		600.00		1'000.00		
740.469.034 Contributo acquisto di nuove luci natalizie esterni		30'587.15				
<b>740 Strade, piazze e posteggi</b>	<b>295'801.51</b>	<b>180'278.06</b>	<b>446'200.00</b>	<b>124'300.00</b>	<b>266'404.66</b>	<b>128'926.15</b>
<b>Costruzioni</b>	<b>1'687'734.55</b>	<b>491'900.56</b>	<b>1'866'430.00</b>	<b>440'200.00</b>	<b>1'645'314.01</b>	<b>467'258.80</b>
<b>Risultato dicastero</b>		<b>1'195'833.99</b>		<b>1'426'230.00</b>		<b>1'178'055.21</b>



## CONSUNTIVO GESTIONE CORRENTE 2019

Dettaglio gestione corrente per dicasteri	Consuntivo 2019		Preventivo 2019		Consuntivo 2018	
	Uscite	Entrate	Uscite	Entrate	Uscite	Entrate
<b>Igiene e ambiente</b>						
<b>800 Servizio sanitario</b>						
800.310.004 Pubblicazioni e inserzioni	1'180.00		1'800.00		1'850.00	
800.313.014 Prodotti Flavescenza			100.00		23.20	
800.318.036 Servizio ispezione alimenti	100.00		200.00		100.00	
800.318.038 Spese per disinfezioni	864.25		1'000.00		431.20	
800.365.011 Servizio autoambulanza Mendrisiotto	144'185.90		165'000.00		127'679.80	
800.390.000 Addebito spese per il personale	10'000.00		10'000.00		10'000.00	
800.435.003 Vendita prodotti Flavescenza				100.00		60.95
<b>800 Servizio sanitario</b>	<b>156'330.15</b>		<b>178'100.00</b>	<b>100.00</b>	<b>140'084.20</b>	<b>60.95</b>
<b>820 Fognature e depurazione</b>						
820.310.008 Cancelleria stampati IVA	2'000.00		2'000.00		2'000.00	
820.314.006 Manutenzione canalizzazioni	18'865.80		25'000.00		11'481.55	
820.330.004 Condoni abbandoni uso fognatura	245.45		100.00		283.10	
820.352.007 Contributo consorzio depurazione acque	364'744.55		410'000.00		357'948.85	
820.380.000 Accantonamento manutenzione straordinaria	15'000.00		15'000.00		15'000.00	
820.390.000 Addebito spese per il personale	10'000.00		10'000.00		10'000.00	
820.431.010 Tasse diffide uso fognatura		417.85		400.00		445.70
820.434.003 Tasse d'uso per canalizzazioni		368'335.70		390'000.00		358'091.10
820.434.004 Tasse allacciamento canalizzazioni		1'500.00		3'000.00		1'500.00
820.480.001 Prelevamento dal fondo manutenzione		18'865.80		25'000.00		11'481.55
820.490.001 Tasse d'uso dicasteri		4'732.45		4'900.00		3'638.00
<b>820 Fognature e depurazione</b>	<b>410'855.80</b>	<b>393'851.80</b>	<b>462'100.00</b>	<b>423'300.00</b>	<b>396'713.50</b>	<b>375'156.35</b>
<b>830 Rifiuti, protezione ambiente e arginature</b>						
830.310.008 Cancelleria stampati IVA	3'519.85		2'500.00		2'479.05	
830.310.012 Acquisto sacchi colorati RSU	48'302.80		47'000.00		27'107.20	
830.311.005 Acquisto mobili, macchine, attrezzature - IVA -	6'966.25		5'000.00		1'475.15	
830.313.012 Altro materiale di consumo -IVA-	8'680.35		4'000.00		6'381.25	
830.314.007 Manutenzione argini	27'594.80		28'000.00		18'404.95	
830.315.005 Manutenzione apparecchi ed attrezzature -IVA-	733.50		2'000.00			
830.318.024 Contributo per la radio e la televisione	365.00					
830.318.042 Contributo Consorzio manutenzione Arginature	36'057.00		29'200.00		29'150.00	
830.318.046 Area di compostaggio			1'000.00			
830.318.050 Eliminazione carcasse animali	2'266.30		2'500.00		1'727.60	
830.318.052 Smaltimento pneumatici			100.00			
830.318.053 Raccolta vegetali	60'581.55		60'000.00		61'423.80	
830.318.054 Raccolta ingombranti	25'945.65		26'000.00		26'704.05	
830.318.055 Raccolta e smaltimento vetro	26'780.05		25'000.00		26'745.60	
830.318.056 Raccolta rifiuti solidi urbani RSU	130'554.80		132'000.00		134'463.50	
830.318.057 Raccolta e smaltimento carta	18'033.45		14'000.00		13'499.50	
830.318.058 Raccolta materiale vario	9'084.40		8'000.00		8'590.15	
830.318.059 Smaltimento ferro ed alluminio	9'349.45		8'200.00		8'604.35	
830.318.061 Raccolta e smaltimento plastica	18'358.05		19'000.00		15'668.30	
830.318.062 Smaltimento Olii esausti	2'000.10		1'000.00		1'566.00	
830.330.003 Condoni abbandoni tasse rifiuti	13'883.00		17'000.00		9'217.40	
830.352.008 Smaltimento nettezza urbana	124'800.70		150'000.00		146'096.45	
830.352.013 Smaltimento scarti vegetali	74'665.50		70'000.00		74'398.45	
830.365.026 Contributi per progetti a carattere ambientale					2'700.00	
830.390.000 Addebito spese per il personale	90'000.00		90'000.00		90'000.00	
830.431.011 Tasse diffide raccolta rifiuti		3'454.05		3'500.00		2'980.60
830.434.005 Tassa raccolta rifiuti regolamento del 1991		503'238.73		500'000.00		504'511.55
830.435.009 Vendita sacchi RSU		23'763.80		15'000.00		22'926.70
830.437.003 Multe raccolta rifiuti		200.00		1'000.00		1'400.00
830.469.016 Contributo Vetroswiss		9'313.50		9'000.00		8'952.60
<b>830 Rifiuti, protezione ambiente e arginature</b>	<b>738'522.55</b>	<b>539'970.08</b>	<b>741'500.00</b>	<b>528'500.00</b>	<b>706'402.75</b>	<b>540'771.45</b>
<b>850 Cimitero</b>						

## CONSUNTIVO GESTIONE CORRENTE 2019

Dettaglio gestione corrente per dicasteri	Consuntivo 2019		Preventivo 2019		Consuntivo 2018	
	Uscite	Entrate	Uscite	Entrate	Uscite	Entrate
850.311.004 Acquisto attrezzature, veicoli, macchine	166.20		1'000.00		138.00	
850.312.001 Consumo acqua potabile	676.20		800.00		1'007.25	
850.312.002 Costi d'illuminazione, energia e riscaldamento	3'478.15		3'900.00		4'015.05	
850.313.001 Materiale di pulizia, igienico	2'675.00		3'500.00		3'631.00	
850.313.003 Acquisto materiali manutenzione immobili	900.00		2'000.00		1'900.80	
850.313.007 Altro materiale di consumo	727.00		500.00		73.00	
850.314.000 Manutenzione stabili e strutture	23'190.15		10'000.00		16'601.95	
850.318.009 Assicurazione mobili attrezzature	45.05		50.00		45.05	
850.318.011 Assicurazione immobili	961.85		1'000.00		961.85	
850.318.043 Spese per ricorrenze	207.00		1'600.00		1'530.00	
850.390.000 Addebito spese per il personale	25'000.00		25'000.00		25'000.00	
850.390.001 Tassa d'uso canalizzazioni	432.25		700.00		177.40	
850.434.006 Tasse cimitero		51'088.25		30'000.00		37'350.00
850.436.004 Rimborso per danni				1'000.00		
<b>850 Cimitero</b>	<b>58'458.85</b>	<b>51'088.25</b>	<b>50'050.00</b>	<b>31'000.00</b>	<b>55'081.35</b>	<b>37'350.00</b>
<b>Igiene e ambiente</b>	<b>1'364'167.35</b>	<b>984'910.13</b>	<b>1'431'750.00</b>	<b>982'900.00</b>	<b>1'298'281.80</b>	<b>953'338.75</b>
<b>Risultato dicastero</b>		<b>379'257.22</b>		<b>448'850.00</b>		<b>344'943.05</b>

## CONSUNTIVO GESTIONE CORRENTE 2019

Dettaglio gestione corrente per dicasteri	Consuntivo 2019		Preventivo 2019		Consuntivo 2018	
	Uscite	Entrate	Uscite	Entrate	Uscite	Entrate
<b>Finanze</b>						
<b>900 Imposte e partecipazioni</b>						
900.330.000 Condoni, abbandoni e ACB	264'531.01		100'000.00		88'521.47	
900.361.009 Contributo al fondo di perequazione	18'010.00		30'000.00		19'758.00	
900.385.000 Riversamento al FER	174'811.00		190'000.00		185'047.00	
900.400.000 Gettito persone fisiche		9'000'000.00				8'800'000.00
900.400.001 Sopravvenienze attive		2'047'311.90		900'000.00		2'020'711.60
900.400.004 Imposte alla fonte		996'057.35		1'000'000.00		1'252'907.36
900.401.000 Gettito persone giuridiche		950'000.00				900'000.00
900.402.000 Imposta immobiliare		560'000.00				560'000.00
900.403.000 Imposte speciali		288'677.45		250'000.00		192'956.20
900.410.005 Ristorno fotovoltaico Pool Energia SE		23'680.58		21'000.00		20'450.90
900.410.006 Concessione uso speciale strade comunali		93'924.00		77'000.00		93'924.00
900.410.007 Rimunerazione AET impianto fotovoltaico asilo		1'469.25				
900.440.001 Ridistribuzione tassa sul CO2		6'184.15		4'000.00		7'113.60
900.444.000 Contributo di livellamento		649'345.00		670'000.00		707'854.00
900.444.001 Rettifica contributo di livellamento 2018		-140'574.00				
900.444.002 Rettifica contributo di livellamento 2019		-50'000.00				
900.461.007 Contributi FER		174'811.00		190'000.00		185'047.00
<b>900 Imposte e partecipazioni</b>	<b>457'352.01</b>	<b>14'600'886.68</b>	<b>320'000.00</b>	<b>3'112'000.00</b>	<b>293'326.47</b>	<b>14'740'964.66</b>
<b>930 Interessi</b>						
930.322.027 Postfinance PF.003177 13.03.14-13.03.24 1.7%	69'200.00		70'000.00		69'200.00	
930.322.028 Postfinance PF.005369 29.11.17 - 29.11.27 0.7	39'000.00		39'000.00		39'000.00	
930.322.029 Raiffeisen 10676.86 29.11.17 - 29.11.25 1.00%	20'000.00		20'000.00		20'000.00	
930.322.030 Raiffeisen 10676.46 29.11.17 - 29.11.22 - 0.75	15'000.00		15'000.00		15'000.00	
930.322.050 Interessi nuovi prestiti			98'000.00			
930.329.001 Interessi remuneratori su imposte	11'059.20		13'000.00		8'402.55	
930.329.002 Altri interessi passivi					20.65	
930.420.000 Interessi C/C banca - posta						-834.81
930.421.000 Interessi C/C comune-AAP		19'900.15		15'000.00		23'991.30
930.421.004 Interessi dilazioni crediti		67'128.95		55'000.00		78'170.70
<b>930 Interessi</b>	<b>154'259.20</b>	<b>87'029.10</b>	<b>255'000.00</b>	<b>70'000.00</b>	<b>151'623.20</b>	<b>101'327.19</b>
<b>970 Ammortamenti</b>						
970.331.000 Ammortamenti sostanza ammortizzabile	1'303'677.80		1'516'720.00		1'252'785.35	
970.331.100 Ammortamenti quote costanti	84'259.30		64'000.00		82'344.70	
970.332.000 Ammortamenti straordinari	1'200'000.00		1'200'000.00		1'850'000.00	
970.361.017 Partecipazione al risanamento cantonale	429'661.00		430'000.00		445'514.00	
<b>970 Ammortamenti</b>	<b>3'017'598.10</b>		<b>3'210'720.00</b>		<b>3'630'644.05</b>	
<b>Finanze</b>	<b>3'629'209.31</b>	<b>14'687'915.78</b>	<b>3'785'720.00</b>	<b>3'182'000.00</b>	<b>4'075'593.72</b>	<b>14'842'291.85</b>
<b>Risultato dicastero</b>	<b>11'058'706.47</b>			<b>603'720.00</b>	<b>10'766'698.13</b>	
<b>Totali spese e ricavi</b>	<b>17'584'255.73</b>	<b>17'748'558.79</b>	<b>17'880'080.00</b>	<b>5'981'080.00</b>	<b>17'446'707.77</b>	<b>17'692'189.02</b>
<b>Avanzo d'esercizio</b>	<b>164'303.06</b>					
<b>Fabbisogno d'imposta</b>				<b>11'899'000.00</b>		
<b>Avanzo d'esercizio</b>					<b>245'481.25</b>	
<b>Totali a pareggio</b>	<b>17'748'558.79</b>	<b>17'748'558.79</b>	<b>17'880'080.00</b>	<b>17'880'080.00</b>	<b>17'692'189.02</b>	<b>17'692'189.02</b>

## CONSUNTIVO GESTIONE CORRENTE 2019

Dettaglio di gestione corrente per gruppi di spesa e ricavi	Consuntivo 2019		Preventivo 2019		Consuntivo 2018	
	Uscite	Entrate	Uscite	Entrate	Uscite	Entrate
<b>3 Spese</b>						
001.300.000 Onorari ed indennità ai membri del municipio	84'999.00		85'000.00		84'999.00	
001.300.001 Indennità alle commissioni	2'730.00		5'000.00		3'180.00	
<b>300 Onorari e indennità ad autorità</b>	<b>87'729.00</b>		<b>90'000.00</b>		<b>88'179.00</b>	
002.301.000 Stipendi personale in organico	738'207.05		736'000.00		721'966.20	
101.301.000 Stipendi personale in organico	182'567.00		155'000.00		176'466.40	
121.301.000 Stipendi personale in organico	77'232.60		79'000.00		82'042.60	
200.301.000 Stipendi personale in organico	36'177.05		46'000.00		43'252.40	
210.301.000 Stipendi personale in organico	73'764.80		74'000.00		73'434.80	
700.301.000 Stipendi personale in organico	433'566.05		400'000.00		395'035.70	
720.301.000 Stipendi personale in organico	572'494.65		595'000.00		543'392.70	
125.301.001 Stipendi personale ausiliario	2'344.50		2'000.00		1'999.00	
720.301.001 Stipendi personale ausiliario	23'701.10		10'000.00		75'959.25	
002.301.002 Stipendi personale pulizia	15'517.50		10'000.00		13'498.75	
121.301.002 Stipendi personale pulizia	70'574.65		55'000.00		77'233.75	
002.301.006 Indennità ore straordinarie					2'100.00	
121.301.006 Indennità ore straordinarie					5'100.00	
720.301.006 Indennità ore straordinarie					6'936.05	
101.301.008 Stipendi personale ausiliario	180'810.55		160'000.00		183'496.15	
121.301.008 Stipendi personale ausiliario	13'970.00		20'000.00		23'013.00	
210.301.008 Stipendi personale ausiliario	2'824.80		5'000.00		1'832.05	
500.301.009 Mercede ai curatori	70'059.30		60'000.00		72'018.90	
001.301.010 Assegni familiari	1'704.00		1'600.00		1'565.40	
002.301.010 Assegni familiari	17'721.20		18'300.00		17'854.75	
101.301.010 Assegni familiari	7'132.75		7'800.00		8'434.30	
121.301.010 Assegni familiari	3'434.30		3'800.00		3'948.05	
200.301.010 Assegni familiari	874.90		1'100.00		1'045.60	
210.301.010 Assegni familiari	1'845.40		1'900.00		1'655.90	
500.301.010 Assegni familiari	1'028.55		1'200.00		869.15	
700.301.010 Assegni familiari	10'285.35		9'700.00		9'556.45	
720.301.010 Assegni familiari	14'323.25		15'000.00		14'873.95	
200.301.012 Compenso per manifestazioni	1'950.00		2'000.00		1'716.60	
<b>301 Stipendi indennità personale amministrativo</b>	<b>2'554'111.30</b>		<b>2'469'400.00</b>		<b>2'560'297.85</b>	
100.302.000 Stipendi docenti	569'800.20		550'000.00		549'461.60	
120.302.000 Stipendi docenti	1'443'752.95		1'353'000.00		1'431'163.35	
100.302.001 Stipendi direzione	78'321.65		77'000.00		84'476.95	
120.302.001 Stipendi direzione	154'116.50		145'000.00		164'042.10	
100.302.002 Supplenze docenti	23'765.75		30'000.00		17'045.55	
120.302.002 Supplenze docenti	35'403.05		60'000.00		28'517.50	
103.302.004 Compenso educatori profilassi dentaria	1'470.00		1'260.00		1'085.00	
125.302.004 Compenso educatori profilassi dentaria	2'205.00		3'000.00		2'485.00	
122.302.005 Compenso agli animatori	3'279.25		3'600.00		2'788.50	
124.302.005 Compenso agli animatori	10'591.00		12'000.00		10'731.00	
100.302.007 Assegni familiari	16'007.60		15'000.00		15'800.25	
103.302.007 Assegni familiari	35.60		30.00		26.55	
120.302.007 Assegni familiari	39'881.40		37'000.00		39'517.20	
122.302.007 Assegni familiari	79.25		80.00		68.30	
124.302.007 Assegni familiari	207.35		220.00		224.65	
125.302.007 Assegni familiari	89.50		80.00		92.60	
<b>302 Stipendi ed indennità a docenti</b>	<b>2'379'006.05</b>		<b>2'287'270.00</b>		<b>2'347'526.10</b>	
001.303.000 Contributi AVS,AI,IPG E AD	3'564.90		3'400.00		3'257.25	
002.303.000 Contributi AVS,AI,IPG E AD	45'618.05		49'000.00		45'644.20	
100.303.000 Contributi AVS,AI,IPG E AD	43'735.00		48'000.00		46'251.00	
101.303.000 Contributi AVS,AI,IPG E AD	18'142.30		21'000.00		21'576.60	
103.303.000 Contributi AVS,AI,IPG E AD	94.15		80.00		69.50	
120.303.000 Contributi AVS,AI,IPG E AD	104'049.60		96'000.00		98'000.45	
121.303.000 Contributi AVS,AI,IPG E AD	9'024.35		9'700.00		10'312.35	
122.303.000 Contributi AVS,AI,IPG E AD	209.95		210.00		178.45	

## CONSUNTIVO GESTIONE CORRENTE 2019

Dettaglio di gestione corrente per gruppi di spesa e ricavi	Consuntivo 2019		Preventivo 2019		Consuntivo 2018	
	Uscite	Entrate	Uscite	Entrate	Uscite	Entrate
124.303.000 Contributi AVS,AI,IPG E AD	583.50		800.00		686.90	
125.303.000 Contributi AVS,AI,IPG E AD	381.80		220.00		312.20	
200.303.000 Contributi AVS,AI,IPG E AD	2'316.00		2'900.00		2'786.25	
210.303.000 Contributi AVS,AI,IPG E AD	4'895.60		5'000.00		4'331.00	
500.303.000 Contributi AVS,AI,IPG E AD	4'031.20		3'200.00		1'605.60	
700.303.000 Contributi AVS,AI,IPG E AD	27'249.90		26'000.00		25'014.55	
720.303.000 Contributi AVS,AI,IPG E AD	38'088.95		39'000.00		38'924.95	
<b>303 Contributi AVS, AI, IPG e AD</b>	<b>301'985.25</b>		<b>304'510.00</b>		<b>298'951.25</b>	
002.304.002 Contributo cassa pensione	64'064.35		70'000.00		67'219.65	
100.304.002 Contributo cassa pensione	81'863.80		84'000.00		81'553.20	
101.304.002 Contributo cassa pensione	17'513.70		22'000.00		10'660.40	
120.304.002 Contributo cassa pensione	202'372.15		200'000.00		219'746.00	
121.304.002 Contributo cassa pensione	7'617.05		6'000.00		5'471.65	
200.304.002 Contributo cassa pensione	2'852.60		2'500.00		2'260.20	
210.304.002 Contributo cassa pensione	5'776.15		6'200.00		5'615.25	
700.304.002 Contributo cassa pensione	36'503.45		38'000.00		38'102.10	
720.304.002 Contributo cassa pensione	38'813.00		50'000.00		38'303.15	
<b>304 Contributi a casse pensioni e di previdenza</b>	<b>457'376.25</b>		<b>478'700.00</b>		<b>468'931.60</b>	
002.305.000 Assicurazione infortuni	4'211.60		4'800.00		2'713.40	
100.305.000 Assicurazione infortuni	1'854.90		1'500.00		1'350.30	
101.305.000 Assicurazione infortuni	1'383.55		1'900.00		1'349.65	
103.305.000 Assicurazione infortuni	2.50		10.00		1.90	
120.305.000 Assicurazione infortuni	3'179.20		3'300.00		2'991.05	
121.305.000 Assicurazione infortuni	618.00		1'000.00		720.60	
122.305.000 Assicurazione infortuni	4.50		10.00		2.10	
124.305.000 Assicurazione infortuni	6.20		70.00		3.90	
125.305.000 Assicurazione infortuni	22.00		30.00		20.60	
200.305.000 Assicurazione infortuni	173.60		250.00		204.90	
210.305.000 Assicurazione infortuni	356.65		330.00		120.05	
700.305.000 Assicurazione infortuni	2'035.65		2'000.00		1'597.05	
720.305.000 Assicurazione infortuni	2'809.10		2'800.00		2'658.65	
002.305.002 Assicurazione malattia	6'695.45		5'300.00		6'011.45	
100.305.002 Assicurazione malattia	13'176.00		15'000.00		15'230.40	
101.305.002 Assicurazione malattia	2'477.75		2'200.00		2'826.30	
120.305.002 Assicurazione malattia	37'039.90		40'000.00		38'528.00	
121.305.002 Assicurazione malattia	1'141.20		1'000.00		2'089.15	
200.305.002 Assicurazione malattia	303.60		290.00		352.70	
210.305.002 Assicurazione malattia	650.85		500.00		543.30	
700.305.002 Assicurazione malattia	3'544.60		2'900.00		3'218.80	
720.305.002 Assicurazione malattia	4'940.05		3'900.00		5'043.30	
<b>305 Premi assicurazione infortuni e malattia</b>	<b>86'626.85</b>		<b>89'090.00</b>		<b>87'577.55</b>	
002.306.000 Abbigliamento di servizio			2'000.00		161.00	
101.306.000 Abbigliamento di servizio			3'000.00		980.70	
720.306.000 Abbigliamento di servizio	4'046.59		2'000.00		2'563.30	
<b>306 Abbigliamento di servizio, indennità pasti</b>	<b>4'046.59</b>		<b>7'000.00</b>		<b>3'705.00</b>	
002.307.000 Prestazione ai pensionati	86'288.40		87'000.00		86'288.40	
<b>307 Prestazioni per beneficiari di rendite</b>	<b>86'288.40</b>		<b>87'000.00</b>		<b>86'288.40</b>	
002.309.001 Spese corsi di perfezionamento	1'200.00		2'000.00		1'400.00	
700.309.001 Spese corsi di perfezionamento	8'000.00		1'000.00			
720.309.001 Spese corsi di perfezionamento			1'000.00			
720.309.002 Regalie al personale			300.00			
002.309.030 Altre spese per il personale	1'027.10		1'200.00		700.80	
101.309.030 Altre spese per il personale	560.00		200.00		510.00	
120.309.030 Altre spese per il personale	503.85		1'000.00		1'146.00	
121.309.030 Altre spese per il personale			1'000.00		216.00	
210.309.030 Altre spese per il personale	40.00					
700.309.030 Altre spese per il personale	168.80		500.00			
720.309.030 Altre spese per il personale	1'280.10		500.00		373.10	

## CONSUNTIVO GESTIONE CORRENTE 2019

Dettaglio di gestione corrente per gruppi di spesa e ricavi	Consuntivo 2019		Preventivo 2019		Consuntivo 2018	
	Uscite	Entrate	Uscite	Entrate	Uscite	Entrate
<b>309 Altre spese per il personale</b>	<b>12'779.85</b>		<b>8'700.00</b>		<b>4'345.90</b>	
<b>30 Spese per il personale</b>	<b>5'969'949.54</b>		<b>5'821'670.00</b>		<b>5'945'802.65</b>	
000.310.000 Materiale votazioni cancelleria e stampati			500.00		80.00	
001.310.002 Calendario ecologico	9'506.20		12'000.00		5'901.70	
002.310.003 Materiale cancelleria e stampati	5'543.80		8'000.00		9'572.12	
700.310.003 Materiale cancelleria e stampati	211.60		4'000.00		2'068.00	
002.310.004 Pubblicazioni e inserzioni	7'318.55		3'500.00		5'178.45	
700.310.004 Pubblicazioni e inserzioni	501.00		1'700.00		1'387.70	
800.310.004 Pubblicazioni e inserzioni	1'180.00		1'800.00		1'850.00	
002.310.005 Libri, giornali e riviste	1'397.75		3'500.00		2'433.00	
700.310.005 Libri, giornali e riviste			1'000.00			
002.310.006 Materiale scolastico e didattico	138.75					
100.310.006 Materiale scolastico e didattico	6'838.65		16'000.00		7'415.90	
103.310.006 Materiale scolastico e didattico	87.80		100.00			
120.310.006 Materiale scolastico e didattico	59'656.75		64'000.00		69'797.45	
122.310.006 Materiale scolastico e didattico			500.00			
124.310.006 Materiale scolastico e didattico	4'528.40		4'500.00		6'384.40	
125.310.006 Materiale scolastico e didattico	392.55		400.00		295.00	
100.310.007 Libri per biblioteca	461.70		1'000.00		362.70	
120.310.007 Libri per biblioteca	5'232.20		4'000.00		3'954.20	
820.310.008 Cancelleria stampati IVA	2'000.00		2'000.00		2'000.00	
830.310.008 Cancelleria stampati IVA	3'519.85		2'500.00		2'479.05	
740.310.009 Materiale per parchimetri			1'000.00		982.95	
100.310.010 Manifestazioni annuali	550.00		2'000.00			
120.310.010 Manifestazioni annuali	2'200.00		3'000.00		975.00	
830.310.012 Acquisto sacchi colorati RSU	48'302.80		47'000.00		27'107.20	
<b>310 Materiale d'ufficio, scolastico e stampati</b>	<b>159'568.35</b>		<b>184'000.00</b>		<b>150'224.82</b>	
002.311.000 Acquisto mobili, macchine ed attrezzature	12'426.90		20'000.00		11'425.55	
101.311.000 Acquisto mobili, macchine ed attrezzature	10'190.70		14'000.00		46'934.15	
121.311.000 Acquisto mobili, macchine ed attrezzature	10'044.30		10'000.00		14'487.90	
200.311.000 Acquisto mobili, macchine ed attrezzature			1'000.00		7'621.65	
210.311.000 Acquisto mobili, macchine ed attrezzature	8'600.25		6'000.00			
700.311.000 Acquisto mobili, macchine ed attrezzature	1'844.25		5'000.00			
740.311.000 Acquisto mobili, macchine ed attrezzature			500.00			
740.311.002 Acquisto segnaletica stradale	9'693.00		5'000.00		8'345.00	
740.311.003 Acquisto per arredo urbano	2'773.00		5'000.00		7'720.55	
720.311.004 Acquisto attrezzature, veicoli, macchine	4'437.80		15'000.00		3'155.95	
850.311.004 Acquisto attrezzature, veicoli, macchine	166.20		1'000.00		138.00	
830.311.005 Acquisto mobili, macchine, attrezzature - IVA -	6'966.25		5'000.00		1'475.15	
740.311.021 Acquisto di nuove luci natalizie per esterno	30'587.15		10'000.00			
210.311.023 Impianto audio centro sportivo comunale	14'237.00					
<b>311 Acquisto mobili, macchine, veicoli e attrezzature</b>	<b>111'966.80</b>		<b>97'500.00</b>		<b>101'303.90</b>	
002.312.000 Spese di riscaldamento	7'110.80		9'000.00		6'037.15	
101.312.000 Spese di riscaldamento	6'930.35		13'000.00		11'550.80	
121.312.000 Spese di riscaldamento	35'582.60		30'000.00		32'887.10	
210.312.000 Spese di riscaldamento	9'303.10		10'000.00		9'562.40	
720.312.000 Spese di riscaldamento	7'631.55		3'000.00		3'214.85	
002.312.001 Consumo acqua potabile	510.75		2'000.00		495.20	
101.312.001 Consumo acqua potabile	2'453.25		4'000.00		2'820.85	
121.312.001 Consumo acqua potabile	4'035.85		3'500.00		1'493.00	
210.312.001 Consumo acqua potabile	2'962.40		3'500.00		2'653.75	
214.312.001 Consumo acqua potabile	212.20		500.00		253.20	
216.312.001 Consumo acqua potabile	3'293.30		800.00		2'410.40	
720.312.001 Consumo acqua potabile	631.60		1'500.00		552.50	
850.312.001 Consumo acqua potabile	676.20		800.00		1'007.25	
850.312.002 Costi d'illuminazione, energia e riscaldamento	3'478.15		3'900.00		4'015.05	
740.312.003 Illuminazione pubblica	36'111.65		55'000.00		37'724.90	
002.312.004 Costi d'illuminazione	9'400.75		10'000.00		8'889.95	

## CONSUNTIVO GESTIONE CORRENTE 2019

Dettaglio di gestione corrente per gruppi di spesa e ricavi	Consuntivo 2019		Preventivo 2019		Consuntivo 2018	
	Uscite	Entrate	Uscite	Entrate	Uscite	Entrate
101.312.004 Costi d'illuminazione	17'134.05		8'000.00		11'150.50	
121.312.004 Costi d'illuminazione	14'198.55		14'000.00		14'523.35	
210.312.004 Costi d'illuminazione	18'226.45		16'000.00		16'727.70	
216.312.004 Costi d'illuminazione	385.90		380.00		369.35	
720.312.004 Costi d'illuminazione	2'304.60		2'400.00		2'484.95	
<b>312 Acqua, energia e combustibili</b>	<b>182'574.05</b>		<b>191'280.00</b>		<b>170'824.20</b>	
002.313.001 Materiale di pulizia, igienico	2'376.15		1'000.00		46.50	
101.313.001 Materiale di pulizia, igienico	2'862.65		2'000.00		6'500.65	
121.313.001 Materiale di pulizia, igienico	6'732.40		8'000.00		8'058.95	
210.313.001 Materiale di pulizia, igienico	2'328.60		1'500.00		1'640.00	
720.313.001 Materiale di pulizia, igienico	2'374.70		2'300.00		1'940.60	
850.313.001 Materiale di pulizia, igienico	2'675.00		3'500.00		3'631.00	
101.313.002 Acquisto prodotti alimentari	62'564.35		60'000.00		47'793.50	
002.313.003 Acquisto materiali manutenzione immobili	19.40		500.00		1'033.00	
101.313.003 Acquisto materiali manutenzione immobili	3'464.60		1'000.00		460.00	
121.313.003 Acquisto materiali manutenzione immobili	1'950.00		2'000.00		3'695.30	
210.313.003 Acquisto materiali manutenzione immobili	9'587.05		5'000.00		3'450.00	
216.313.003 Acquisto materiali manutenzione immobili	1'186.75		3'000.00		67.90	
720.313.003 Acquisto materiali manutenzione immobili	1'096.95		3'000.00		1'541.00	
850.313.003 Acquisto materiali manutenzione immobili	900.00		2'000.00		1'900.80	
121.313.004 Materiale cancelleria e consumo	4'381.40		6'200.00		4'395.20	
101.313.005 Materiale sanitario e medicinali	369.70		200.00		332.90	
121.313.005 Materiale sanitario e medicinali	368.90		1'200.00		640.10	
210.313.005 Materiale sanitario e medicinali			500.00			
720.313.005 Materiale sanitario e medicinali			200.00		36.30	
002.313.006 Spese carburante	636.85		600.00		666.00	
101.313.006 Spese carburante	3'950.80		4'000.00		4'207.00	
210.313.006 Spese carburante	887.55		1'000.00		833.00	
720.313.006 Spese carburante	16'909.10		15'000.00		9'195.45	
720.313.007 Altro materiale di consumo	6'615.95		10'000.00		7'330.90	
850.313.007 Altro materiale di consumo	727.00		500.00		73.00	
740.313.008 Acquisto sale antigelo e ghiaietto	4'694.00		5'000.00		3'881.00	
740.313.009 Materiale numerazioni case e denominazioni strade	116.00		1'000.00		192.00	
740.313.010 Vernice per segnaletica stradale			1'000.00			
740.313.011 Acquisto lampade stradali			3'000.00			
830.313.012 Altro materiale di consumo -IVA-	8'680.35		4'000.00		6'381.25	
800.313.014 Prodotti Flavescenza			100.00		23.20	
<b>313 Materiale di consumo</b>	<b>148'456.20</b>		<b>148'300.00</b>		<b>119'946.50</b>	
002.314.000 Manutenzione stabili e strutture	16'884.30		15'000.00		15'044.10	
101.314.000 Manutenzione stabili e strutture	19'989.75		15'000.00		16'575.95	
121.314.000 Manutenzione stabili e strutture	31'207.30		25'000.00		72'514.10	
210.314.000 Manutenzione stabili e strutture	153'457.55		45'000.00		47'242.15	
214.314.000 Manutenzione stabili e strutture	516.00		500.00		291.00	
720.314.000 Manutenzione stabili e strutture	4'776.20		3'000.00		957.00	
850.314.000 Manutenzione stabili e strutture	23'190.15		10'000.00		16'601.95	
740.314.001 Manutenzione strade, piazze, posteggi e rotonde	71'880.95		200'000.00		61'059.70	
740.314.004 Manutenzione impianti illuminazione	3'472.55		15'000.00		689.55	
820.314.006 Manutenzione canalizzazioni	18'865.80		25'000.00		11'481.55	
830.314.007 Manutenzione argini	27'594.80		28'000.00		18'404.95	
216.314.009 Manutenzione giardini, parchi, sentieri	5'000.00		5'000.00		4'587.10	
740.314.014 Manutenzione illuminazione - Mandato AGE	17'716.70		22'000.00		18'465.20	
<b>314 Manutenzione stabili e strutture</b>	<b>394'552.05</b>		<b>408'500.00</b>		<b>283'914.30</b>	
002.315.001 Manutenzione veicoli	406.65		1'000.00		601.26	
101.315.001 Manutenzione veicoli	7'920.40		10'000.00		10'187.90	
720.315.001 Manutenzione veicoli	19'668.25		18'000.00		12'636.35	
002.315.002 Centro elaborazione dati	79'871.75		80'000.00		66'154.50	
002.315.003 Manutenzioni mobili, macchine, attrezzature	4'410.95		8'000.00		7'086.05	
101.315.003 Manutenzioni mobili, macchine, attrezzature	2'273.25		5'000.00		1'207.45	

## CONSUNTIVO GESTIONE CORRENTE 2019

Dettaglio di gestione corrente per gruppi di spesa e ricavi	Consuntivo 2019		Preventivo 2019		Consuntivo 2018	
	Uscite	Entrate	Uscite	Entrate	Uscite	Entrate
121.315.003 Manutenzioni mobili, macchine, attrezzature	2'989.45		3'000.00		6'476.85	
210.315.003 Manutenzioni mobili, macchine, attrezzature	1'690.35		5'000.00		3'992.00	
600.315.003 Manutenzioni mobili, macchine, attrezzature	919.00		3'000.00			
700.315.003 Manutenzioni mobili, macchine, attrezzature	8'286.80		7'000.00		1'172.10	
720.315.003 Manutenzioni mobili, macchine, attrezzature	7'701.05		10'000.00		10'175.90	
830.315.005 Manutenzione apparecchi ed attrezzature -IVA-	733.50		2'000.00			
740.315.006 Manutenzione parchimetri	2'955.80		3'000.00		1'794.65	
740.315.009 Servizio Parkingpay	8'420.31		6'000.00		1'201.21	
600.315.010 Manutenzione videosorveglianza	3'133.90					
<b>315 Manutenzione mobili, macchine, veicoli e attrezz.</b>	<b>151'381.41</b>		<b>161'000.00</b>		<b>122'686.22</b>	
101.316.000 Affitto stabile ex Cereghetti					10'000.00	
002.316.002 Locazione noleggi leasing	199.51		200.00		204.65	
214.316.007 Orti familiari	2'000.00		2'000.00		2'000.00	
002.316.010 Leasing fotocopiatrice	6'344.50		5'300.00		4'253.95	
101.316.010 Leasing fotocopiatrice	1'072.40				271.40	
700.316.010 Leasing fotocopiatrice	3'882.85		4'500.00		3'339.70	
720.316.011 Noleggio scopatrice	14'367.70		35'000.00		35'761.85	
<b>316 Locazione affitti, noleggi e tasse d'utilizzazione</b>	<b>27'866.96</b>		<b>47'000.00</b>		<b>55'831.55</b>	
001.317.000 Rimborso spese all'autorità	8'500.80		8'500.00		8'500.80	
002.317.001 Rimborso spese al personale	618.80		500.00		614.20	
122.317.001 Rimborso spese al personale	150.00		500.00			
700.317.001 Rimborso spese al personale	25.50		500.00		15.00	
720.317.001 Rimborso spese al personale			500.00		31.50	
100.317.002 Uscite di studio	812.00		1'900.00		1'275.00	
120.317.002 Uscite di studio	11'765.15		14'000.00		18'338.40	
120.317.004 Contributo comunale ai corsi sportivi	1'050.00		3'000.00		1'050.00	
120.317.005 Attività culturali e progetti d'istituto	3'986.60		4'500.00		2'120.20	
122.317.007 Spese per vitto ed alloggio	21'058.02		20'000.00		21'027.65	
122.317.008 Spese gite studio	1'740.30		4'000.00		2'637.50	
500.317.009 Rimborso spese ai tutori	5'727.00		7'000.00		9'256.35	
<b>317 Rimborso spese</b>	<b>55'434.17</b>		<b>64'900.00</b>		<b>64'866.60</b>	
001.318.000 Spese ricevimenti e ricorrenze	14'390.40		15'000.00		19'209.95	
100.318.000 Spese ricevimenti e ricorrenze	300.00		500.00		357.20	
120.318.000 Spese ricevimenti e ricorrenze			1'000.00		270.00	
000.318.001 Spese affrancazioni postali	5'000.00		5'000.00		5'000.00	
002.318.001 Spese affrancazioni postali	29'348.65		30'000.00		28'022.70	
101.318.001 Spese affrancazioni postali	158.15		1'000.00		922.55	
121.318.001 Spese affrancazioni postali	1'212.05		800.00		304.00	
600.318.005 Spese per pattugliatori scolastici	923.75		1'200.00		1'161.00	
002.318.006 Spese legali e esecutive	48'534.15		35'000.00		45'658.85	
002.318.007 Spese bancarie	13'636.94		15'000.00		13'946.49	
002.318.008 Onorari per consulenze e progetti	3'392.55		20'000.00		3'091.00	
700.318.008 Onorari per consulenze e progetti	600.00					
002.318.009 Assicurazione mobilio attrezzature	2'087.35		2'100.00		2'087.35	
101.318.009 Assicurazione mobilio attrezzature	921.05		1'500.00		921.05	
121.318.009 Assicurazione mobilio attrezzature	1'958.75		1'960.00		1'958.75	
700.318.009 Assicurazione mobilio attrezzature	906.20		920.00		906.20	
720.318.009 Assicurazione mobilio attrezzature	384.35		400.00		384.35	
850.318.009 Assicurazione mobilio attrezzature	45.05		50.00		45.05	
002.318.010 Assicurazione RC comune	19'704.95		21'000.00		19'633.90	
002.318.011 Assicurazione immobili	1'923.75		2'000.00		1'923.75	
101.318.011 Assicurazione immobili	6'583.30		7'500.00		3'391.40	
121.318.011 Assicurazione immobili	6'978.00		6'980.00		6'978.00	
210.318.011 Assicurazione immobili	1'282.45		1'290.00		1'282.45	
720.318.011 Assicurazione immobili	609.20		610.00		609.20	
850.318.011 Assicurazione immobili	961.85		1'000.00		961.85	
002.318.012 Tasse circolazione veicoli	274.00		310.00		288.00	
101.318.012 Tasse circolazione veicoli	2'099.00		2'300.00		2'204.00	
210.318.012 Tasse circolazione veicoli	364.00		560.00		553.00	



## CONSUNTIVO GESTIONE CORRENTE 2019

Dettaglio di gestione corrente per gruppi di spesa e ricavi	Consuntivo 2019		Preventivo 2019		Consuntivo 2018	
	Uscite	Entrate	Uscite	Entrate	Uscite	Entrate
720.318.012 Tasse circolazione veicoli	10'034.20		8'700.00		9'101.00	
002.318.013 Assicurazione veicoli	672.50		750.00		686.75	
101.318.013 Assicurazione veicoli	5'456.55		6'800.00		6'705.15	
210.318.013 Assicurazione veicoli	836.20		1'000.00		906.60	
720.318.013 Assicurazione veicoli	11'056.40		10'000.00		9'855.55	
610.318.014 Contributi AAP per idranti	5'000.00		5'000.00		5'000.00	
002.318.015 Onorari per revisione	5'385.00		5'400.00		5'400.00	
002.318.019 Quote sociali ad associazioni	5'589.40		6'000.00		4'796.90	
002.318.020 Franchigie assicurative			1'000.00			
720.318.020 Franchigie assicurative	870.00		500.00			
700.318.021 Onorari al geometra	34'309.80		40'000.00		42'820.00	
002.318.022 Tasse telefoniche	3'991.95		4'500.00		3'328.45	
101.318.022 Tasse telefoniche	488.05		450.00		521.00	
121.318.022 Tasse telefoniche	1'370.65		1'300.00		1'210.10	
210.318.022 Tasse telefoniche	50.00		100.00		20.00	
700.318.022 Tasse telefoniche	2'372.20		2'500.00		2'222.45	
720.318.022 Tasse telefoniche	87.95		200.00		83.10	
121.318.023 Trasporto allievi	39'065.10		39'200.00		39'065.10	
122.318.023 Trasporto allievi	3'310.00		3'000.00		3'210.00	
125.318.023 Trasporto allievi	1'414.00		1'200.00		1'372.00	
700.318.024 Contributo per la radio e la televisione	336.00		700.00		672.00	
830.318.024 Contributo per la radio e la televisione	365.00					
002.318.025 Tasse governative	750.60		600.00		850.00	
700.318.025 Tasse governative	450.00		2'000.00		217.00	
002.318.030 Altre prestazioni di terzi	1'292.40		6'000.00		1'292.40	
120.318.030 Altre prestazioni di terzi	61.90		1'000.00		459.00	
121.318.030 Altre prestazioni di terzi			1'000.00			
700.318.032 Onorari per esami di costruzione	176.50		1'000.00			
800.318.036 Servizio ispezione alimenti	100.00		200.00		100.00	
800.318.038 Spese per disinfezioni	864.25		1'000.00		431.20	
830.318.042 Contributo Consorzio manutenzione Arginature	36'057.00		29'200.00		29'150.00	
850.318.043 Spese per ricorrenze	207.00		1'600.00		1'530.00	
121.318.045 Tasse radiotelevisive			600.00		597.30	
830.318.046 Area di compostaggio			1'000.00			
830.318.050 Eliminazione carcasse animali	2'266.30		2'500.00		1'727.60	
830.318.052 Smaltimento pneumatici			100.00			
830.318.053 Raccolta vegetali	60'581.55		60'000.00		61'423.80	
830.318.054 Raccolta ingombranti	25'945.65		26'000.00		26'704.05	
830.318.055 Raccolta e smaltimento vetro	26'780.05		25'000.00		26'745.60	
830.318.056 Raccolta rifiuti solidi urbani RSU	130'554.80		132'000.00		134'463.50	
830.318.057 Raccolta e smaltimento carta	18'033.45		14'000.00		13'499.50	
830.318.058 Raccolta materiale vario	9'084.40		8'000.00		8'590.15	
830.318.059 Smaltimento ferro ed alluminio	9'349.45		8'200.00		8'604.35	
830.318.061 Raccolta e smaltimento plastica	18'358.05		19'000.00		15'668.30	
830.318.062 Smaltimento Olii esausti	2'000.10		1'000.00		1'566.00	
200.318.063 Serata evento al Cinema 4.4.2019	1'497.85					
002.318.067 Spese per naturalizzazioni			1'000.00			
600.318.081 Società Cinofila			500.00			
002.318.082 Certificazione ISO	3'561.00		4'500.00		3'780.00	
200.318.087 Morbio Midnight	10'510.00		12'000.00		11'563.00	
200.318.091 Serate conferenze letterarie	1'488.55				708.30	
200.318.119 Un salto al parco					1'815.00	
200.318.121 Manifestazione "Vignalonga"	898.85				200.00	
200.318.134 Accensione dell'albero di Natale	2'643.50				1'966.40	
200.318.138 Manifestazioni comunali			20'000.00			
200.318.141 Spettacolo "Regalo di Natale", 27.1.2018					1'756.74	
200.318.142 Spettacolo "Mamma mia!", 17.02.2018					1'844.20	
200.318.146 Escursione di primavera a Genova					2'633.86	
200.318.149 Serata informativa dichiarazione imposta per i c	703.00				729.70	
200.318.150 Serata Morbio Incontra	4'702.51				1'237.30	

## CONSUNTIVO GESTIONE CORRENTE 2019

Dettaglio di gestione corrente per gruppi di spesa e ricavi	Consuntivo 2019		Preventivo 2019		Consuntivo 2018	
	Uscite	Entrate	Uscite	Entrate	Uscite	Entrate
200.318.153 Escursione sui Navigli 27.10.2018					2'140.94	
200.318.154 Spettacolo "Natasha ha preso il bus" 09.11.2018					260.00	
200.318.155 Spettacolo "Dirty dancing" 01.12.2018					260.00	
200.318.156 Spettacolo "Il padre" 12.01.2019	1'821.07					
200.318.157 Spettacolo "Tempi nuovi" 23.02.2019	1'095.08					
200.318.158 Sagra della Castagna					5'355.00	
200.318.159 Escursione di primavera a Torino	2'151.85					
200.318.160 Estate insieme a Morbio Inferiore	1'040.00					
200.318.161 Teatro "Lo zoo di vetro" 16.11.2019	2'004.02					
200.318.163 Conferenza microorganismi e pericoli geologici	1'260.00					
200.318.166 Campagna "1 Tulipano per la Vita"	408.00					
002.318.170 Servizio imbustazione Kölliker	4'000.00					
<b>318 Servizi ed onorari</b>	<b>679'339.57</b>		<b>692'280.00</b>		<b>668'918.38</b>	
740.319.050 Altre spese per beni e servizi			500.00			
<b>319 Altre spese per beni e servizi</b>			<b>500.00</b>			
<b>31 Spese per beni e servizi</b>	<b>1'911'139.56</b>		<b>1'995'260.00</b>		<b>1'738'516.47</b>	
930.322.027 Postfinance PF.003177 13.03.14-13.03.24 1.7%	69'200.00		70'000.00		69'200.00	
930.322.028 Postfinance PF.005369 29.11.17 - 29.11.27 0.7%	39'000.00		39'000.00		39'000.00	
930.322.029 Raiffeisen 10676.86 29.11.17 - 29.11.25 1.00%	20'000.00		20'000.00		20'000.00	
930.322.030 Raiffeisen 10676.46 29.11.17 - 29.11.22 - 0.75%	15'000.00		15'000.00		15'000.00	
930.322.050 Interessi nuovi prestiti			98'000.00			
<b>322 Interessi passivi per debiti media/lunga scadenza</b>	<b>143'200.00</b>		<b>242'000.00</b>		<b>143'200.00</b>	
930.329.001 Interessi remuneratori su imposte	11'059.20		13'000.00		8'402.55	
930.329.002 Altri interessi passivi					20.65	
<b>329 Altri interessi passivi</b>	<b>11'059.20</b>		<b>13'000.00</b>		<b>8'423.20</b>	
<b>32 Interessi passivi</b>	<b>154'259.20</b>		<b>255'000.00</b>		<b>151'623.20</b>	
900.330.000 Condoni, abbandoni e ACB	264'531.01		100'000.00		88'521.47	
830.330.003 Condoni abbandoni tasse rifiuti	13'883.00		17'000.00		9'217.40	
820.330.004 Condoni abbandoni uso fognatura	245.45		100.00		283.10	
<b>330 Ammortamenti su beni patrimoniali</b>	<b>278'659.46</b>		<b>117'100.00</b>		<b>98'021.97</b>	
970.331.000 Ammortamenti sostanza ammortizzabile	1'303'677.80		1'516'720.00		1'252'785.35	
970.331.100 Ammortamenti quote costanti	84'259.30		64'000.00		82'344.70	
<b>331 Ammortamenti ordinari</b>	<b>1'387'937.10</b>		<b>1'580'720.00</b>		<b>1'335'130.05</b>	
970.332.000 Ammortamenti straordinari	1'200'000.00		1'200'000.00		1'850'000.00	
<b>332 Ammortamenti supplementari</b>	<b>1'200'000.00</b>		<b>1'200'000.00</b>		<b>1'850'000.00</b>	
<b>33 Ammortamenti</b>	<b>2'866'596.56</b>		<b>2'897'820.00</b>		<b>3'283'152.02</b>	
125.351.010 Contributo medico scolastico	1'692.00		1'800.00		1'536.00	
<b>351 Rimborsi a Cantoni</b>	<b>1'692.00</b>		<b>1'800.00</b>		<b>1'536.00</b>	
600.352.002 Interventi polizia Chiasso	512'172.00		540'000.00		481'610.60	
120.352.003 Tasse frequenza SE fuori comune	5'100.00		6'300.00		4'020.00	
610.352.005 Contributo Pompieri di Chiasso	-14'201.00		108'000.00		98'000.00	
630.352.006 Partecipazione al consorzio ente PC	91'520.00		95'000.00		91'440.00	
820.352.007 Contributo consorzio depurazione acque	364'744.55		410'000.00		357'948.85	
830.352.008 Smaltimento nettezza urbana	124'800.70		150'000.00		146'096.45	
100.352.009 Tassa frequenza SI fuori comune	300.00		1'500.00			
120.352.011 Rimborso stipendi docenti ad altri comuni	5'881.35		60'000.00		28'772.55	
500.352.012 Autorità regionale di protezione	87'553.50		46'000.00		52'914.60	
830.352.013 Smaltimento scarti vegetali	74'665.50		70'000.00		74'398.45	
400.352.014 Ente regionale per lo sviluppo del Mendrisiotto	15'845.50		19'000.00		16'766.65	
500.352.015 Progetto Macondo	9'144.00		9'500.00		9'194.00	
500.352.016 Operatore di prossimità regionale	18'391.15		16'800.00		17'000.00	
500.352.018 Mercedi ai curatori istituzionali	40'496.25					
610.352.019 Contributo Consorzio Pompieri del mendrisiottc	134'464.85					

## CONSUNTIVO GESTIONE CORRENTE 2019

Dettaglio di gestione corrente per gruppi di spesa e ricavi	Consuntivo 2019		Preventivo 2019		Consuntivo 2018	
	Uscite	Entrate	Uscite	Entrate	Uscite	Entrate
<b>352 Rimborsi a Comuni e Consorzi Comunali</b>	<b>1'470'878.35</b>		<b>1'532'100.00</b>		<b>1'378'162.15</b>	
<b>35 Rimborsi ad enti pubblici</b>	<b>1'472'570.35</b>		<b>1'533'900.00</b>		<b>1'379'698.15</b>	
125.361.000 Contributo al cantone profilassi dentaria	20'030.35		20'000.00		17'043.00	
500.361.001 Contributo al cantone AVS/AI/CM/PC	1'143'284.75		1'130'000.00		1'085'062.55	
500.361.002 Provvedimenti di protezione Lfam	44'733.00		44'000.00		46'087.00	
500.361.003 Contributo al cantone assistenza sociale	511'485.72		450'000.00		444'113.33	
500.361.005 Contributo al cantone comunità tariffale	23'754.00		60'000.00		53'891.00	
900.361.009 Contributo al fondo di perequazione	18'010.00		30'000.00		19'758.00	
500.361.010 Trasporto pubblico linee urbane	150'603.00		150'000.00		145'923.00	
125.361.011 Contributo al cantone cure dentarie	9'020.05		14'000.00		14'000.00	
500.361.012 Trasporto pubblico cantonale	160'503.00		150'000.00		167'810.00	
700.361.014 Contributo al cantone licenze edilizie	4'360.50		10'000.00		13'054.55	
970.361.017 Partecipazione al risanamento cantonale	429'661.00		430'000.00		445'514.00	
500.361.018 Contributo PAM 2			10'000.00		9'700.00	
002.361.019 Contributo PAM 3	10'000.00					
500.361.019 Contributo PAM 3			10'000.00			
002.361.020 Contributo al Cantone progetto Ticino 2020	2'661.00		6'000.00		1'521.00	
<b>361 Contributi a Cantoni</b>	<b>2'528'106.37</b>		<b>2'514'000.00</b>		<b>2'463'477.43</b>	
400.362.000 Contributo all'ente turistico	1'113.80		1'400.00		1'100.60	
740.362.003 Commissione regionale trasporti	7'380.40		10'000.00		11'547.95	
400.362.004 Parco del Breggia - PUC/PB	18'760.00		18'760.00		18'760.00	
300.362.005 Obbligo legato Canturio	20.00		20.00		20.00	
300.362.006 Obbligo legato Balerna	50.00		50.00		50.00	
300.362.007 Parrocchia pane san Giorgio	600.00		500.00		600.00	
300.362.008 Contributo per l'organista	500.00		500.00		500.00	
300.362.009 Altri contributi	500.00		500.00		500.00	
500.362.011 Contributo per anziani ospiti di altri istituti	1'149'515.82		1'200'000.00		1'008'566.21	
300.362.012 Contributo alla parrocchia	46'352.00		46'400.00		46'352.00	
<b>362 Contributi a Comuni e Consorzi comunali</b>	<b>1'224'792.02</b>		<b>1'278'130.00</b>		<b>1'087'996.76</b>	
200.365.002 Contributi alle società culturali e sportive	17'967.00		26'000.00		21'967.00	
500.365.006 Contributi ad associazioni a carattere sociale	4'700.00		5'000.00		7'250.00	
500.365.009 Anziani ospiti in altri istituti	30'889.65		25'000.00		27'756.80	
630.365.010 Contributo stand di tiro	29'258.85		22'000.00		20'481.30	
800.365.011 Servizio autoambulanza Mendrisiotto	144'185.90		165'000.00		127'679.80	
500.365.015 Contributi per il SACD	292'226.11		310'000.00		261'745.49	
500.365.016 Contributi per i servizi d'appoggio	164'773.57		160'000.00		133'811.46	
500.365.017 Servizio medico dentario regionale			1'000.00			
200.365.020 Contributo ai gruppi politici	12'000.00		12'000.00		12'000.00	
500.365.021 Contributo legge famiglie	44'733.00		47'000.00		46'087.00	
200.365.022 Contributo al tennis club come da convenzione	20'000.00		20'000.00		22'000.00	
200.365.024 Contributo alla civica filarmonica come da conv	15'000.00		15'000.00		15'000.00	
002.365.026 Contributi per progetti a carattere ambientale			900.00			
830.365.026 Contributi per progetti a carattere ambientale					2'700.00	
<b>365 Contributi a Istituzioni private</b>	<b>775'734.08</b>		<b>808'900.00</b>		<b>698'478.85</b>	
150.366.000 Contributo ricorrente scuola media	22'235.00		19'000.00		21'355.00	
500.366.004 Contributo partecipazione colonie	622.00		1'300.00		312.00	
500.366.005 Contributo solidarietà			1'000.00			
215.366.007 Contributo entrata impianti sportivi Chiasso	14'025.00		38'000.00		37'361.20	
150.366.008 Contributo scuola media	1'370.00		1'000.00		4'720.00	
500.366.012 Iniziative terza età	15'139.75		15'000.00		12'380.40	
500.366.014 Carta giornaliera	42'000.00		42'000.00		42'000.00	
500.366.019 Abbonamenti Arcobaleno	17'938.05		20'000.00		17'792.60	
500.366.022 Mantenimento anziani a domicilio	88'234.80		140'000.00		60'556.04	
<b>366 Economie private</b>	<b>201'564.60</b>		<b>277'300.00</b>		<b>196'477.24</b>	
<b>36 Contributi propri</b>	<b>4'730'197.07</b>		<b>4'878'330.00</b>		<b>4'446'430.28</b>	
820.380.000 Accantonamento manutenzione straordinaria	15'000.00		15'000.00		15'000.00	

## CONSUNTIVO GESTIONE CORRENTE 2019

Dettaglio di gestione corrente per gruppi di spesa e ricavi	Consuntivo 2019		Preventivo 2019		Consuntivo 2018	
	Uscite	Entrate	Uscite	Entrate	Uscite	Entrate
<b>380 Accantonamenti manutenzioni straordinarie canaliz.</b>	<b>15'000.00</b>		<b>15'000.00</b>		<b>15'000.00</b>	
740.382.000 Contributi sostitutivi per posteggi			3'200.00		12'800.00	
<b>382 Contributi sostitutivi per posteggi</b>			<b>3'200.00</b>		<b>12'800.00</b>	
900.385.000 Riversamento al FER	174'811.00		190'000.00		185'047.00	
<b>385 Riversamento al FER</b>	<b>174'811.00</b>		<b>190'000.00</b>		<b>185'047.00</b>	
<b>38 Versamenti a finanziamenti speciali</b>	<b>189'811.00</b>		<b>208'200.00</b>		<b>212'847.00</b>	
000.390.000 Addebito spese per il personale	20'000.00		20'000.00		20'000.00	
216.390.000 Addebito spese per il personale	30'000.00		30'000.00		30'000.00	
740.390.000 Addebito spese per il personale	100'000.00		100'000.00		100'000.00	
800.390.000 Addebito spese per il personale	10'000.00		10'000.00		10'000.00	
820.390.000 Addebito spese per il personale	10'000.00		10'000.00		10'000.00	
830.390.000 Addebito spese per il personale	90'000.00		90'000.00		90'000.00	
850.390.000 Addebito spese per il personale	25'000.00		25'000.00		25'000.00	
002.390.001 Tassa d'uso canalizzazioni	190.55		700.00		190.55	
101.390.001 Tassa d'uso canalizzazioni	1'128.05		1'100.00		1'077.70	
121.390.001 Tassa d'uso canalizzazioni	657.20		900.00		806.45	
210.390.001 Tassa d'uso canalizzazioni	1'003.25		900.00		869.45	
216.390.001 Tassa d'uso canalizzazioni	1'059.45		100.00		83.15	
720.390.001 Tassa d'uso canalizzazioni	261.70		500.00		433.30	
850.390.001 Tassa d'uso canalizzazioni	432.25		700.00		177.40	
<b>390 Addebiti interni</b>	<b>289'732.45</b>		<b>289'900.00</b>		<b>288'638.00</b>	
<b>39 Addebiti interni</b>	<b>289'732.45</b>		<b>289'900.00</b>		<b>288'638.00</b>	

## CONSUNTIVO GESTIONE CORRENTE 2019

Dettaglio di gestione corrente per gruppi di spesa e ricavi	Consuntivo 2019		Preventivo 2019		Consuntivo 2018	
	Uscite	Entrate	Uscite	Entrate	Uscite	Entrate
<b>4 Ricavi</b>						
900.400.000 Gettito persone fisiche		9'000'000.00				8'800'000.00
900.400.001 Sopravvenienze attive		2'047'311.90		900'000.00		2'020'711.60
900.400.004 Imposte alla fonte		996'057.35		1'000'000.00		1'252'907.36
<b>400 Imposte sul reddito e sulla sostanza</b>		<b>12'043'369.25</b>		<b>1'900'000.00</b>		<b>12'073'618.96</b>
900.401.000 Gettito persone giuridiche		950'000.00				900'000.00
<b>401 Imposte sull'utile e sul capitale</b>		<b>950'000.00</b>				<b>900'000.00</b>
900.402.000 Imposta immobiliare		560'000.00				560'000.00
<b>402 Imposte immobiliari</b>		<b>560'000.00</b>				<b>560'000.00</b>
900.403.000 Imposte speciali		288'677.45		250'000.00		192'956.20
<b>403 Imposte speciali sul reddito della sostanza</b>		<b>288'677.45</b>		<b>250'000.00</b>		<b>192'956.20</b>
<b>40 Imposte</b>		<b>13'842'046.70</b>		<b>2'150'000.00</b>		<b>13'726'575.16</b>
600.410.000 Tasse permessi prolungamento orario				100.00		
900.410.005 Ristorno fotovoltaico Pool Energia SE		23'680.58		21'000.00		20'450.90
900.410.006 Concessione uso speciale strade comunali		93'924.00		77'000.00		93'924.00
900.410.007 Rimunerazione AET impianto fotovoltaico asilo		1'469.25				
<b>410 Regalie e concessioni</b>		<b>119'073.83</b>		<b>98'100.00</b>		<b>114'374.90</b>
<b>41 Regalie e concessioni</b>		<b>119'073.83</b>		<b>98'100.00</b>		<b>114'374.90</b>
930.420.000 Interessi C/C banca - posta						-834.81
<b>420 Interessi da Banche</b>						<b>-834.81</b>
930.421.000 Interessi C/C comune-AAP		19'900.15		15'000.00		23'991.30
930.421.004 Interessi dilazioni crediti		67'128.95		55'000.00		78'170.70
<b>421 Interessi su crediti</b>		<b>87'029.10</b>		<b>70'000.00</b>		<b>102'162.00</b>
210.427.000 Affitto strutture sportive		20'820.00		20'000.00		19'900.00
700.427.003 Affitto occupazione area pubblica		9'535.00		2'000.00		1'384.00
214.427.004 Affitto orti		2'900.00		2'900.00		2'400.00
101.427.005 Affitto appartamento casa materna		7'200.00		7'200.00		7'200.00
740.427.006 Parchimetri e posteggi		149'090.91		120'000.00		116'126.15
400.427.008 Affitto mappale 923		4'500.00		4'500.00		4'500.00
<b>427 Redditi immobili dei beni amministrativi</b>		<b>194'045.91</b>		<b>156'600.00</b>		<b>151'510.15</b>
720.429.000 Noleggi veicoli e attrezzature		514.70		1'000.00		692.50
200.429.001 Noleggio materiale manifestazioni		7'216.40		4'000.00		8'056.50
<b>429 Altri redditi della sostanza</b>		<b>7'731.10</b>		<b>5'000.00</b>		<b>8'749.00</b>
<b>42 Reddito della sostanza</b>		<b>288'806.11</b>		<b>231'600.00</b>		<b>261'586.34</b>
740.430.000 Contributi sostitutivi per posteggi				3'200.00		12'800.00
<b>430 Tasse d'esenzione</b>				<b>3'200.00</b>		<b>12'800.00</b>
002.431.000 Tasse di cancelleria		20'925.80		22'000.00		19'652.40
700.431.002 Tasse approvazioni progetti		12'503.00		20'000.00		26'277.60
002.431.003 Tasse di naturalizzazione		9'700.00		7'000.00		1'620.00
700.431.004 Tasse licenze abitabilità		689.15		1'000.00		1'067.35
700.431.005 Tasse diverse		3'532.00		2'000.00		4'575.00
002.431.006 Tasse solleciti e diffide		7'500.00		7'000.00		7'320.00
820.431.010 Tasse diffide uso fognatura		417.85		400.00		445.70
830.431.011 Tasse diffide raccolta rifiuti		3'454.05		3'500.00		2'980.60
<b>431 Tasse per servizi amministrativi</b>		<b>58'721.85</b>		<b>62'900.00</b>		<b>63'938.65</b>
101.432.000 Contributo refezione		71'348.50		75'000.00		67'648.95
<b>432 Partecipazione a spese di refezione</b>		<b>71'348.50</b>		<b>75'000.00</b>		<b>67'648.95</b>
122.433.000 Rimborso dalle famiglie		6'045.00		9'000.00		5'785.00
100.433.002 Rimborso famiglie SI fuori comune				300.00		
<b>433 Tasse scolastiche</b>		<b>6'045.00</b>		<b>9'300.00</b>		<b>5'785.00</b>
700.434.000 Tasse per aggiornamento catastale		10'015.10		20'000.00		23'620.60

## CONSUNTIVO GESTIONE CORRENTE 2019

Dettaglio di gestione corrente per gruppi di spesa e ricavi	Consuntivo 2019		Preventivo 2019		Consuntivo 2018	
	Uscite	Entrate	Uscite	Entrate	Uscite	Entrate
820.434.003 Tasse d'uso per canalizzazioni		368'335.70		390'000.00		358'091.10
820.434.004 Tasse allacciamento canalizzazioni		1'500.00		3'000.00		1'500.00
830.434.005 Tassa raccolta rifiuti regolamento del 1991		503'238.73		500'000.00		504'511.55
850.434.006 Tasse cimitero		51'088.25		30'000.00		37'350.00
600.434.007 Tassa cani		21'900.00		21'000.00		21'700.00
101.434.008 Trasporto allievi						3'220.00
121.434.008 Trasporto allievi						9'780.00
<b>434 Altre tasse d'utilizzazione e servizi</b>		<b>956'077.78</b>		<b>964'000.00</b>		<b>959'773.25</b>
720.435.000 Ricavi vendita materiale diversi				100.00		4'000.00
740.435.002 Vendita numeri civici				100.00		
800.435.003 Vendita prodotti Flavescenza				100.00		60.95
200.435.004 DVD Morbio Inferiore		10.00		10.00		
200.435.006 Libro "Morbio Inferiore c'era una volta"		105.00		50.00		140.00
002.435.007 Pin's Morbio Inferiore		18.00		20.00		24.00
830.435.009 Vendita sacchi RSU		23'763.80		15'000.00		22'926.70
002.435.010 Vendita tshirts, piles		35.00				110.00
002.435.011 Veggie bags		64.00				324.00
200.435.012 Vendita gioco Morbiotrottola		15.00				525.00
<b>435 Vendite</b>		<b>24'010.80</b>		<b>15'380.00</b>		<b>28'110.65</b>
002.436.001 Rimborso stipendi da assicurazioni		10'104.45		1'000.00		9'103.20
100.436.001 Rimborso stipendi da assicurazioni		6'398.72		1'000.00		9'204.70
101.436.001 Rimborso stipendi da assicurazioni		79'355.05		1'000.00		5'696.70
120.436.001 Rimborso stipendi da assicurazioni		5'497.85		1'000.00		5'356.15
121.436.001 Rimborso stipendi da assicurazioni		16'569.10		1'000.00		17'103.25
210.436.001 Rimborso stipendi da assicurazioni		224.75				775.40
700.436.001 Rimborso stipendi da assicurazioni		5'368.35		1'000.00		
720.436.001 Rimborso stipendi da assicurazioni		2'431.05		1'000.00		8'800.15
002.436.002 Rimborso spese esecutive		40'506.65		15'000.00		25'480.47
002.436.003 Rimborso AAP servizi amministrativi		30'000.00		30'000.00		30'000.00
700.436.003 Rimborso AAP servizi amministrativi		7'000.00		7'000.00		7'000.00
002.436.004 Rimborso per danni				1'000.00		3'768.00
121.436.004 Rimborso per danni		1'988.00				26'885.00
210.436.004 Rimborso per danni		70'746.65				262.00
720.436.004 Rimborso per danni		301.55		500.00		
740.436.004 Rimborso per danni		600.00		1'000.00		
850.436.004 Rimborso per danni				1'000.00		
124.436.007 Rimborso dalle famiglie		5'790.00		7'000.00		6'876.00
122.436.008 Sussidio G+S		274.00				1'098.00
125.436.010 Rimborso stato trasporto		1'414.00		1'200.00		1'372.00
215.436.013 Tessere centri sportivi Chiasso		6'175.00		8'200.00		6'455.00
125.436.018 Rimborso dalle famiglie cure dentarie		7'005.75		7'000.00		7'000.00
500.436.020 Rimborso mercedi e spese curatori		12'278.25		50'000.00		17'670.55
500.436.021 Rimborso carta giornaliera		41'680.00		40'000.00		41'120.00
200.436.071 Spettacolo "Regalo di Natale", 27.1.2018						1'415.00
200.436.072 Spettacolo "Mamma mia!", 17.02.2018						1'391.00
200.436.073 Escursione di primavera a Genova 14.04.2018						2'605.00
200.436.074 Escursione sui Navigli						2'210.00
200.436.077 Spettacolo "Il padre" 12.01.2019		1'485.00				
200.436.078 Spettacolo "Tempi nuovi" 23.02.2019		1'430.00				
200.436.079 Escursione di primavera a Torino 6.4.2019		2'250.00				
200.436.080 Teatro "Lo zoo di vetro" 16.11.2019		1'225.00				
<b>436 Rimborsi</b>		<b>358'099.17</b>		<b>175'900.00</b>		<b>238'647.57</b>
600.437.001 Contravvenzioni		38'060.00		45'000.00		29'040.00
700.437.002 Multe edilizie				500.00		3'000.00
830.437.003 Multe raccolta rifiuti		200.00		1'000.00		1'400.00
600.437.005 Multe cani		250.00		100.00		150.00
<b>437 Multe</b>		<b>38'510.00</b>		<b>46'600.00</b>		<b>33'590.00</b>

## CONSUNTIVO GESTIONE CORRENTE 2019

Dettaglio di gestione corrente per gruppi di spesa e ricavi	Consuntivo 2019		Preventivo 2019		Consuntivo 2018	
	Uscite	Entrate	Uscite	Entrate	Uscite	Entrate
<b>43 Ricavi per prestazioni, vendite, tasse</b>		<b>1'512'813.10</b>		<b>1'352'280.00</b>		<b>1'410'294.07</b>
900.440.001 Ridistribuzione tassa sul CO2		6'184.15		4'000.00		7'113.60
<b>440 Partecipazione alle entrate della Confederazione</b>		<b>6'184.15</b>		<b>4'000.00</b>		<b>7'113.60</b>
002.441.000 Patenti caccia e pesca		425.80		500.00		482.60
<b>441 Partecipazioni alle entrate del Cantone</b>		<b>425.80</b>		<b>500.00</b>		<b>482.60</b>
900.444.000 Contributo di livellamento		649'345.00		670'000.00		707'854.00
900.444.001 Rettifica contributo di livellamento 2018		-140'574.00				
900.444.002 Rettifica contributo di livellamento 2019		-50'000.00				
<b>444 Contributi cantonali</b>		<b>458'771.00</b>		<b>670'000.00</b>		<b>707'854.00</b>
<b>44 Contributi senza fine specifico</b>		<b>465'380.95</b>		<b>674'500.00</b>		<b>715'450.20</b>
002.451.000 Rimborso cantone agenzia AVS		8'776.80		8'900.00		8'769.80
<b>451 Rimborsi dal Cantone</b>		<b>8'776.80</b>		<b>8'900.00</b>		<b>8'769.80</b>
100.452.000 Rimborso Vacallo stipendi direzione		36'512.20		42'000.00		44'187.00
120.452.000 Rimborso Vacallo stipendi direzione		77'588.40		80'000.00		88'374.05
120.452.001 Rimborso stipendi docenti		186'356.80		140'000.00		152'615.30
100.452.002 Tasse frequenze allievi non domiciliati				1'000.00		
120.452.002 Tasse frequenze allievi non domiciliati		3'540.00		4'000.00		2'280.00
<b>452 Rimborsi da Comuni e Consorzi comunali</b>		<b>303'997.40</b>		<b>267'000.00</b>		<b>287'456.35</b>
<b>45 Rimborsi da enti pubblici</b>		<b>312'774.20</b>		<b>275'900.00</b>		<b>296'226.15</b>
100.461.000 Sussidio cantonale stipendi docenti		186'041.20		180'000.00		195'001.55
120.461.000 Sussidio cantonale stipendi docenti		438'413.20		470'000.00		445'646.05
700.461.005 Sussidio cantonale misurazioni catastali		4'732.60		4'800.00		2'915.45
900.461.007 Contributi FER		174'811.00		190'000.00		185'047.00
002.461.010 Indennità accertamento morosi		10'930.00				
<b>461 Contributi da Cantoni</b>		<b>814'928.00</b>		<b>844'800.00</b>		<b>828'610.05</b>
101.469.000 Contributo fondazione Cereghetti		25'000.00		25'000.00		25'000.00
830.469.016 Contributo Vetroswiss		9'313.50		9'000.00		8'952.60
210.469.025 Sponsorizzazione AGE SA Chiasso		5'000.00		5'000.00		5'000.00
210.469.033 Contributo Impianto audio centro sportivo comunale		14'237.00				
740.469.034 Contributo acquisto di nuove luci natalizie estern		30'587.15				
<b>469 Altri contributi per spese correnti</b>		<b>84'137.65</b>		<b>39'000.00</b>		<b>38'952.60</b>
<b>46 Contributi per spese correnti</b>		<b>899'065.65</b>		<b>883'800.00</b>		<b>867'562.65</b>
820.480.001 Prelevamento dal fondo manutenzione		18'865.80		25'000.00		11'481.55
<b>480 Accantonamenti per la manutenzione straord. Canal.</b>		<b>18'865.80</b>		<b>25'000.00</b>		<b>11'481.55</b>
<b>48 Prelevamenti da finanziamenti speciali</b>		<b>18'865.80</b>		<b>25'000.00</b>		<b>11'481.55</b>
002.490.000 Accredito per prestazioni del personale		30'000.00		30'000.00		30'000.00
720.490.000 Accredito per prestazioni del personale		255'000.00		255'000.00		255'000.00
820.490.001 Tasse d'uso dicasteri		4'732.45		4'900.00		3'638.00
<b>490 Accrediti interni</b>		<b>289'732.45</b>		<b>289'900.00</b>		<b>288'638.00</b>
<b>49 Accrediti interni</b>		<b>289'732.45</b>		<b>289'900.00</b>		<b>288'638.00</b>
<b>Totali spese e ricavi</b>	<b>17'584'255.73</b>	<b>17'748'558.79</b>	<b>17'880'080.00</b>	<b>5'981'080.00</b>	<b>17'446'707.77</b>	<b>17'692'189.02</b>
<b>Avanzo d'esercizio</b>		<b>164'303.06</b>				
<b>Fabbisogno d'imposta</b>				<b>11'899'000.00</b>		
<b>Avanzo d'esercizio</b>					<b>245'481.25</b>	
<b>Totali a pareggio</b>	<b>17'748'558.79</b>	<b>17'748'558.79</b>	<b>17'880'080.00</b>	<b>17'880'080.00</b>	<b>17'692'189.02</b>	<b>17'692'189.02</b>

**BILANCIO 2019**

Dettaglio di bilancio per gruppi di conto	Bilancio 2019		Bilancio 2018	
	Attivo	Passivo	Attivo	Passivo
10 Liquidità	2'709'252.19		958'280.65	
11 Crediti	5'606'826.05		5'161'727.30	
12 Investimenti in beni patrimoniali	1.00		1.00	
13 Transitori attivi	967'980.62		1'249'629.78	
<b>Beni patrimoniali</b>	<b>9'284'059.86</b>		<b>7'369'638.73</b>	
14 Investimenti in beni amministrativi	11'569'929.95		13'339'320.30	
15 Prestiti e partecipazioni				
16 Contributi per investimenti	1'991'966.55		1'729'507.55	
17 Altre uscite attivate	355'588.85		416'731.05	
18 Anticipi a finanziamenti speciali				
<b>Beni amministrativi</b>	<b>13'917'485.35</b>		<b>15'485'558.90</b>	
19 Eccedenza passiva				
<b>Eccedenza passiva</b>				
20 Impegni correnti		430'876.55		440'005.65
21 Debiti a breve termine				
22 Debiti a medio e a lungo termine		13'000'000.00		13'000'000.00
23 Debiti per gestioni speciali				
24 Accantonamenti		3'650'883.50		3'782'984.35
25 Transitori passivi		551'252.58		224'112.31
<b>Capitale dei terzi</b>		<b>17'633'012.63</b>		<b>17'447'102.31</b>
28 Impegni verso finanziamenti speciali		521'937.10		525'802.90
<b>Finanziamenti speciali</b>		<b>521'937.10</b>		<b>525'802.90</b>
29 Capitale proprio		5'046'595.48		4'882'292.42
<b>Capitale proprio</b>		<b>5'046'595.48</b>		<b>4'882'292.42</b>
<b>Totali a pareggio</b>	<b>23'201'545.21</b>	<b>23'201'545.21</b>	<b>22'855'197.63</b>	<b>22'855'197.63</b>



## BILANCIO 2019

Dettaglio di bilancio per partitari	Bilancio 2019		Bilancio 2018	
	Attivo	Passivo	Attivo	Passivo
100.001 Cassa cancelleria	4'718.25		3'671.00	
100.002 Cassa scuola materna	2'000.00		2'000.00	
100.003 Cassa scuola elementare	5'778.95		7'124.00	
100.006 Cassa ufficio tecnico comunale	643.00		22.65	
100.007 Cassa contabilità	1'713.45		1'108.25	
<b>100 Casse</b>	<b>14'853.65</b>		<b>13'925.90</b>	
101.001 Postfinance CH25 0900 0000 6900 1782 9	1'974'369.12		737'980.87	
<b>101 Conti correnti postali</b>	<b>1'974'369.12</b>		<b>737'980.87</b>	
102.002 Banca Raiffeisen CH36 8080 8008 5518 7185 7	720'029.42		206'373.88	
<b>102 Banche</b>	<b>720'029.42</b>		<b>206'373.88</b>	
<b>10 Liquidità</b>	<b>2'709'252.19</b>		<b>958'280.65</b>	
111.002 Conto corrente AAP	1'963'071.48		1'415'536.02	
<b>111 Crediti in conto corrente</b>	<b>1'963'071.48</b>		<b>1'415'536.02</b>	
112.061 Imposte 2009 pagamenti			-6'288.60	
112.065 Imposte 2010	9'780.55		29'681.05	
112.066 Imposte 2010 pagamenti	-17'700.55		-17'700.55	
112.070 Imposte 2011	56'013.70		78'681.00	
112.071 Imposte 2011 pagamenti	-4'878.75		-5'966.40	
112.075 Imposte 2012	103'624.00		101'840.05	
112.076 Imposte 2012 pagamenti	-11'974.80		-11'997.60	
112.080 Imposte 2013	151'384.60		351'367.25	
112.081 Imposte 2013 pagamenti	-27'112.25		-169'122.70	
112.085 Imposte 2014	157'077.80		118'225.75	
112.086 Imposte 2014 pagamenti	-100'187.97		-191'082.32	
112.101 Imposte 2015	191'736.05		210'031.42	
112.102 Imposte 2015 pagamenti	-201'044.50		-456'111.75	
112.103 Imposte 2015 fisiche	100'000.00			
112.105 Imposte 2015 immobiliare			11'319.75	
112.106 Imposte 2016	160'210.45		328'001.40	
112.107 Imposte 2016 pagamenti	-421'300.73		-871'118.03	
112.108 Imposte 2016 fisiche	200'000.00		284'382.30	
112.110 Imposte 2016 Immobiliare			47'148.10	
112.111 Imposte 2017	366'663.30		487'887.70	
112.112 Imposte 2017 pagamenti	-1'451'584.10		-4'212'100.00	
112.113 Imposte 2017 fisiche	620'582.61		4'178'712.21	
112.114 Imposte 2017 giuridiche	13'255.65		674'998.30	
112.115 imposte 2017 immobiliare	65'118.05		277'886.05	
112.116 Imposte 2018	564'682.25			
112.117 Imposte 2018 pagamenti	-3'715'293.65		-8'146'490.00	
112.118 Imposte 2018 fisiche	3'295'777.20		8'800'000.00	
112.119 Imposte 2018 giuridiche	761'570.80		899'851.50	
112.120 Imposte 2018 immobiliare	238'412.85		560'000.00	
112.122 Imposte 2019 pagamenti	-8'589'429.60			
112.123 Imposte 2019 fisiche	9'000'000.00			
112.124 Imposte 2019 giuridiche	949'916.30			
112.125 Imposte 2019 immobiliare	560'000.00			
<b>112 Imposte da incassare</b>	<b>3'025'299.26</b>		<b>3'352'035.88</b>	
115.000 Imposte speciali	15'552.00		14'624.70	
115.001 Raccolta rifiuti regolamento del 1991	30'713.10		24'695.85	

## BILANCIO 2019

Dettaglio di bilancio per partitari	Bilancio 2019		Bilancio 2018	
	Attivo	Passivo	Attivo	Passivo
115.002 Tassa d'uso fognatura	9'923.40		5'118.00	
115.003 Contributi di miglioria	180.60		353.60	
115.004 Allacciamenti fognatura	538.50			
115.005 Refezione	21'023.90		21'344.15	
115.006 Tassa diverse UTC	48'315.00		260.00	
115.007 Catastrino fiscale			171.00	
115.009 Multe	100.00		270.50	
115.012 Tasse di cancelleria	290.00		125.00	
115.013 Tasse cimitero	5'060.55		1'960.55	
115.014 Orti comunali			373.95	
115.015 Permessi abitabilità	186.85			
115.020 Tasse di parcheggio	53'625.75		53'630.00	
115.021 Riparto docenti e direzione scolastica	99'803.05		127'782.30	
115.024 Licenze edilizie	10'761.70		11'325.00	
115.028 Contributo costruzione PGS	32'894.95		32'283.25	
115.029 Servizio Dentario Scolastico	3'131.10		480.05	
115.030 Curatele	15'431.60		90'467.05	
115.031 Tassa Cani	3'387.50		3'070.35	
115.032 Sacchi rifiuti	8'706.45			
115.033 Trasporti scuola dell'infanzia ed elementare	1'106.70		1'144.15	
115.038 Tassa raccolta rifiuti regolamento del 2019	244'991.20			
115.039 Smaltimento scarti vegetali	233.60			
115.100 Tasse diverse	80.00		225.00	
115.900 Carte di credito	109.00		110.00	
115.901 Digitalparking	647.36			
<b>115 Debitori diversi</b>	<b>606'793.86</b>		<b>389'814.45</b>	
119.006 AFC - Berna CHE-112.577.318 USF	2'391.10			
119.007 AFC - Berna CHE-114.830.209 RAR	9'270.35		4'340.95	
<b>119 Altri crediti</b>	<b>11'661.45</b>		<b>4'340.95</b>	
<b>11 Crediti</b>	<b>5'606'826.05</b>		<b>5'161'727.30</b>	
124.001 Pesa pubblica	1.00		1.00	
<b>124 Mobili, macchine, veicoli ed attrezzature</b>	<b>1.00</b>		<b>1.00</b>	
<b>12 Investimenti in beni patrimoniali</b>	<b>1.00</b>		<b>1.00</b>	
139.001 Altri transitori attivi	829'793.32		1'072'027.03	
139.002 Assistenza	600.00		430.00	
139.010 Contributo PGS da emettere	137'587.30		177'172.75	
<b>139 Altri transitori attivi</b>	<b>967'980.62</b>		<b>1'249'629.78</b>	
<b>13 Transitori attivi</b>	<b>967'980.62</b>		<b>1'249'629.78</b>	
<b>Beni patrimoniali</b>	<b>9'284'059.86</b>		<b>7'369'638.73</b>	
140.000 Terreni non edificati	131'281.85		133'961.05	
<b>140 Terreni non edificati</b>	<b>131'281.85</b>		<b>133'961.05</b>	
141.000 Canalizzazioni	1'540'615.20		1'451'552.20	
141.001 Altre opere del genio civile	3'145'952.10		3'277'912.40	
<b>141 Opere del genio civile</b>	<b>4'686'567.30</b>		<b>4'729'464.60</b>	
143.000 Costruzioni edili	6'335'161.30		7'999'149.95	
<b>143 Costruzioni edili</b>	<b>6'335'161.30</b>		<b>7'999'149.95</b>	

## BILANCIO 2019

Dettaglio di bilancio per partitari	Bilancio 2019		Bilancio 2018	
	Attivo	Passivo	Attivo	Passivo
146.000 Mobili macchine e attrezzature	416'919.50		476'744.70	
<b>146 Mobili, macchine, veicoli ed attrezzature</b>	<b>416'919.50</b>		<b>476'744.70</b>	
<b>14 Investimenti in beni amministrativi</b>	<b>11'569'929.95</b>		<b>13'339'320.30</b>	
161.000 Contributi al Cantone	1'317'364.55		1'215'992.90	
<b>161 Cantoni</b>	<b>1'317'364.55</b>		<b>1'215'992.90</b>	
162.000 Contributi a Comuni e Consorzi	317'221.70		245'760.75	
162.001 Contributi per canalizzazioni	357'380.30		267'753.90	
<b>162 Comuni e Consorzi comunali</b>	<b>674'602.00</b>		<b>513'514.65</b>	
<b>16 Contributi per investimenti</b>	<b>1'991'966.55</b>		<b>1'729'507.55</b>	
171.000 Uscite di pianificazione	355'588.85		416'731.05	
<b>171 Uscite di pianificazione</b>	<b>355'588.85</b>		<b>416'731.05</b>	
<b>17 Altre uscite attivate</b>	<b>355'588.85</b>		<b>416'731.05</b>	
<b>Beni amministrativi</b>	<b>13'917'485.35</b>		<b>15'485'558.90</b>	
200.000 Creditori		177'053.90		267'305.60
200.001 Imposte da restituire		107'556.25		162'525.05
<b>200 Creditori</b>		<b>284'610.15</b>		<b>429'830.65</b>
201.001 Cauzione orti comunali		5'600.00		5'600.00
201.002 Cauzioni badges centro sportivo		3'825.00		3'575.00
201.003 Cauzioni rigattieri		1'000.00		1'000.00
<b>201 Depositi</b>		<b>10'425.00</b>		<b>10'175.00</b>
206.001 Conto corrente stato		135'841.40		
<b>206 Conti correnti</b>		<b>135'841.40</b>		
<b>20 Impegni correnti</b>		<b>430'876.55</b>		<b>440'005.65</b>
221.021 Postfinance PF.00317 13.3.2014-13.3.2024		4'000'000.00		4'000'000.00
221.022 Postfinance PF.005369 29.11.2017 - 29.11.2027 - 0.		5'000'000.00		5'000'000.00
221.023 Raiffeisen 10676.86 29.11.2017 - 29.11.2025 - 1.00		2'000'000.00		2'000'000.00
221.024 Raiffeisen 10676.46 29.11.2017 - 29.11.2022 - 0.75		2'000'000.00		2'000'000.00
<b>221 Riconoscimenti di debito</b>		<b>13'000'000.00</b>		<b>13'000'000.00</b>
<b>22 Debiti a medio e a lungo termine</b>		<b>13'000'000.00</b>		<b>13'000'000.00</b>
240.001 Accantonamenti gestione corrente		898'978.40		910'906.25
<b>240 Gestione corrente</b>		<b>898'978.40</b>		<b>910'906.25</b>
241.010 Contributo di costruzione PGS		2'751'724.50		2'871'724.50
241.011 Contributi di miglioria Via dei Fiori, al Funtì e		180.60		353.60
<b>241 Conto degli investimenti</b>		<b>2'751'905.10</b>		<b>2'872'078.10</b>
<b>24 Accantonamenti</b>		<b>3'650'883.50</b>		<b>3'782'984.35</b>
250.002 Interessi passivi		58'870.00		58'870.00
<b>250 Interessi</b>		<b>58'870.00</b>		<b>58'870.00</b>
259.001 Altri transitori passivi		483'923.38		155'414.91
259.003 Patenti pesca		3'698.20		4'167.40
259.004 Patenti caccia		3'936.00		4'660.00
259.012 Tassa Cani quota cantonale		825.00		1'000.00
<b>259 Altri transitori passivi</b>		<b>492'382.58</b>		<b>165'242.31</b>
<b>25 Transitori passivi</b>		<b>551'252.58</b>		<b>224'112.31</b>

**BILANCIO 2019**

Dettaglio di bilancio per partitari	Bilancio 2019		Bilancio 2018	
	Attivo	Passivo	Attivo	Passivo
<b>Capitale dei terzi</b>		<b>17'633'012.63</b>		<b>17'447'102.31</b>
280.001 Accantonamenti manutenzioni straordinarie canalizz		218'972.10		222'837.90
<b>280 Accantonamenti per le canalizzazioni</b>		<b>218'972.10</b>		<b>222'837.90</b>
282.001 Contributi sostitutivi posteggi		302'965.00		302'965.00
<b>282 Contributi sostitutivi per posteggi</b>		<b>302'965.00</b>		<b>302'965.00</b>
<b>28 Impegni verso finanziamenti speciali</b>		<b>521'937.10</b>		<b>525'802.90</b>
<b>Finanziamenti speciali</b>		<b>521'937.10</b>		<b>525'802.90</b>
290.001 Avanzi d'esercizi precedenti		4'882'292.42		4'636'811.17
<b>290 Avanzi d'esercizio accumulati</b>		<b>4'882'292.42</b>		<b>4'636'811.17</b>
291.000 Avanzo anno di gestione		164'303.06		245'481.25
<b>291 Avanzo d'esercizio</b>		<b>164'303.06</b>		<b>245'481.25</b>
<b>29 Capitale proprio</b>		<b>5'046'595.48</b>		<b>4'882'292.42</b>
<b>Capitale proprio</b>		<b>5'046'595.48</b>		<b>4'882'292.42</b>
<b>Totali a pareggio</b>	<b>23'201'545.21</b>	<b>23'201'545.21</b>	<b>22'855'197.63</b>	<b>22'855'197.63</b>

## CONSUNTIVO CONTO DEGLI INVESTIMENTI 2019

Conto degli investimenti per gruppi	Consuntivo 2019		Preventivo 2019	
	Uscite	Entrate	Uscite	Entrate
121.501.343 Piazza comparto scolastico San Giorgio	76'487.35			
121.501.345 Manutenzione stabile scuole comunali			500'000.00	
121.501.364 Giardino scuole elementari e scala			230'000.00	
210.501.349 Ristrutturazione centro sportivo e zona ricreativa			500'000.00	
210.501.368 Rinnovo impianto illuminazione campo A	7'748.30			
740.501.198 Migliorie Stradali e moderazione in via dei Fiori			80'000.00	
740.501.199 Sistemazione stradale Via Ri-Via Funti			100'000.00	
740.501.276 Illuminazione lungo diverse strade del Comune	14'032.35		20'000.00	
740.501.294 Posteggio zona nord	751.25			
740.501.328 Credito quadro illuminazione pubblica	79'572.20		260'000.00	
740.501.330 Sistemazione della strada Via Stefano Francini	7'925.45		250'000.00	
740.501.331 Strada Via Bavée zona Ligignano			60'000.00	
740.501.338 Strada Viale Lungo Breggia (zonca curva Benelli)			50'000.00	
740.501.341 Asta torrentizia Mufeta tappa 1			100'000.00	
740.501.342 Messa in sicurezza del passaggio pedonale posteggi	3'605.80		50'000.00	
740.501.346 Ponti e percorsi pedonali verso Vacallo			50'000.00	
740.501.354 Illuminazione a LED nucleo paese	8'405.85			
740.501.357 Messa in sicurezza Val di Spinè			50'000.00	
740.501.360 Cordoli Via Vacallo	12'800.00			
740.501.365 Strada Via Borromini			90'000.00	
820.501.265 Fognatura da rotonda Santa Lucia a Via Asilo			150'000.00	
820.501.362 Canalizzazione in Via Stefano Francini	268'300.00		500'000.00	
820.501.366 Fognatura Via Borromini	15'794.05		80'000.00	
820.501.367 Fognatura Viale Serfontana (zona Inaudi)			50'000.00	
830.501.348 Acquisto terreno per realizzazione ecocentro			100'000.00	
<b>501 Opere del genio civile</b>	<b>495'422.60</b>		<b>3'270'000.00</b>	
101.503.413 Nuova sede scuola dell'infanzia San Giorgio	278'558.70		600'000.00	
<b>503 Costruzioni edili</b>	<b>278'558.70</b>		<b>600'000.00</b>	
002.506.585 Rinnovo audio sala consiglio comunale	8'939.10		60'000.00	
002.506.587 Ammodernamento software e nuovi pc	56'993.40			
002.506.590 Acquisto auto elettrica Renault	1'850.00			
720.506.575 Credito quadro automezzi UTC	7'600.00		40'000.00	
740.506.586 Acquisto macchina diserbo ad acqua	26'330.00		25'000.00	
830.506.584 Potenziamento struttura rifiuti			50'000.00	
<b>506 Mobilio, macchine, veicoli, attrezzature</b>	<b>101'712.50</b>		<b>175'000.00</b>	
<b>50 Investimenti in beni amministrativi</b>	<b>875'693.80</b>		<b>4'045'000.00</b>	
400.561.818 Contributo PUC-PB	48'996.00		40'000.00	
740.561.819 Quota partecipazione investimenti PTM	101'600.00		100'000.00	
740.561.831 Messa in sicurezza Via Chiesa	37'368.00			
740.561.834 Programma di agglomerato del mendrisiotto (PAM 2)	61'526.00		62'000.00	
740.561.835 Partecipazione comunale marciapiede L48			100'000.00	
740.561.837 Contributo al Cantone Via Bellavista (Breggia-Morb)			50'000.00	
<b>561 Cantoni</b>	<b>249'490.00</b>		<b>352'000.00</b>	
600.562.835 Comune di Chiasso convenzione videosorveglianza	109'993.65		110'000.00	
820.562.836 Consorzio Depurazione Acque - 1° e 2° fase anno 20	98'854.65		160'000.00	
<b>562 Comuni e consorzi comunali</b>	<b>208'848.30</b>		<b>270'000.00</b>	
<b>56 Contributi propri</b>	<b>458'338.30</b>		<b>622'000.00</b>	
002.581.959 Progetto Petra analisi parco immobiliare (PECO)	26'925.00			
700.581.941 Piano regolatore comunale	-8'100.00			
740.581.948 Progetto urbanistico Serfontana/Bisio	10'900.20			

## CONSUNTIVO CONTO DEGLI INVESTIMENTI 2019

Conto degli investimenti per gruppi	Consuntivo 2019		Preventivo 2019	
	Uscite	Entrate	Uscite	Entrate
740.581.960 Progetto definitivo asta torrentizia Mufeta	26'665.00			
820.581.958 Aggiornamento PGS	10'156.25		230'000.00	
<b>581 Uscite di pianificazione</b>	<b>66'546.45</b>		<b>230'000.00</b>	
<b>58 Altre uscite da attivare</b>	<b>66'546.45</b>		<b>230'000.00</b>	
<b>5 Investimenti in beni amministrativi</b>	<b>1'400'578.55</b>		<b>4'897'000.00</b>	
740.610.199 Contributo Via Ri e Via Funtì		173.00		
820.610.265 Contributo fognatura da Via Santa Lucia a Via Asil				320'000.00
820.610.355 Contributo fognatura località San Giorgio				400'000.00
820.610.362 Contributo fognatura Via Stefano Franscini		120'000.00		
820.610.366 Contributo fognatura Via Borromini				24'000.00
820.610.367 Contributo fognatura Viale Serfontana				15'000.00
820.610.958 Contributo aggiornamento PGS				136'000.00
<b>610 Contributi d'utilizzazione</b>		<b>120'173.00</b>		<b>895'000.00</b>
<b>61 Contributi ed indennità</b>		<b>120'173.00</b>		<b>895'000.00</b>
002.661.374 Sussidio Progetto Petra - PECO		13'462.00		
101.661.303 Sussidio certificazione Minergie				114'000.00
101.661.371 Sussidio FER nuova scuola dell'infanzia		179'230.00		
101.661.959 Incentivo Minergie-A scuola dell'infanzia		67'850.00		
740.661.900 Contributo FER				190'000.00
820.661.265 Sussidio fognatura da Via Santa Lucia a Via Asilo				100'000.00
820.661.355 Sussidio fognatura località San Giorgio				110'000.00
820.661.372 Sussidio Fognatura Via Borromini				30'000.00
820.661.373 Sussidio fognatura Viale Serfontana				25'000.00
820.661.958 Sussidio aggiornamento PGS				65'000.00
<b>661 Cantoni</b>		<b>260'542.00</b>		<b>634'000.00</b>
<b>66 Contributi per investimenti propri</b>		<b>260'542.00</b>		<b>634'000.00</b>
970.681.001 Beni amministrativi ammortamenti ordinari		1'387'937.10		1'580'720.00
<b>681 Beni amministrativi: ammortamenti ordinari</b>		<b>1'387'937.10</b>		<b>1'580'720.00</b>
970.682.001 Beni amministrativi ammortamenti straordinari		1'200'000.00		1'200'000.00
<b>682 Beni amministrativi: ammortamenti supplementari</b>		<b>1'200'000.00</b>		<b>1'200'000.00</b>
<b>68 Riporto degli ammortamenti</b>		<b>2'587'937.10</b>		<b>2'780'720.00</b>
<b>6 Contributi ed indennità</b>		<b>2'968'652.10</b>		<b>4'309'720.00</b>
<b>Totali uscite e entrate</b>	<b>1'400'578.55</b>	<b>2'968'652.10</b>	<b>4'897'000.00</b>	<b>4'309'720.00</b>
<b>Minor spesa d'investimento</b>	<b>1'568'073.55</b>			
<b>Maggior spesa d'investimento</b>				<b>587'280.00</b>
<b>Totali a pareggio</b>	<b>2'968'652.10</b>	<b>2'968'652.10</b>	<b>4'897'000.00</b>	<b>4'897'000.00</b>

**CONSUNTIVO CONTO DEGLI INVESTIMENTI 2019**

Conto degli investimenti per dicasteri	Consuntivo 2019		Preventivo 2019	
	Uscite	Entrate	Uscite	Entrate
002.506.585 Rinnovo audio sala consiglio comunale	8'939.10		60'000.00	
002.506.587 Ammodernamento software e nuovi pc	56'993.40			
002.506.590 Acquisto auto elettrica Renault	1'850.00			
002.581.959 Progetto Petra analisi parco immobiliare (PECO)	26'925.00			
002.661.374 Sussidio Progetto Petra - PECO		13'462.00		
<b>002 Amministrazione generale</b>	<b>94'707.50</b>	<b>13'462.00</b>	<b>60'000.00</b>	
<b>0 Amministrazione</b>	<b>94'707.50</b>	<b>13'462.00</b>	<b>60'000.00</b>	
101.503.413 Nuova sede scuola dell'infanzia San Giorgio	278'558.70		600'000.00	
101.661.303 Sussidio certificazione Minergie				114'000.00
101.661.371 Sussidio FER nuova scuola dell'infanzia		179'230.00		
101.661.959 Incentivo Minergie-A scuola dell'infanzia		67'850.00		
<b>101 Scuola materna - servizi</b>	<b>278'558.70</b>	<b>247'080.00</b>	<b>600'000.00</b>	<b>114'000.00</b>
121.501.343 Piazza comparto scolastico San Giorgio	76'487.35			
121.501.345 Manutenzione stabile scuole comunali			500'000.00	
121.501.364 Giardino scuole elementari e scala			230'000.00	
<b>121 Scuola elementare servizi</b>	<b>76'487.35</b>		<b>730'000.00</b>	
<b>1 Educazione</b>	<b>355'046.05</b>	<b>247'080.00</b>	<b>1'330'000.00</b>	<b>114'000.00</b>
210.501.349 Ristrutturazione centro sportivo e zona ricreativa			500'000.00	
210.501.368 Rinnovo impianto illuminazione campo A	7'748.30			
<b>210 Centro sportivo</b>	<b>7'748.30</b>		<b>500'000.00</b>	
<b>2 Cultura, Sport e Tempo libero</b>	<b>7'748.30</b>		<b>500'000.00</b>	
400.561.818 Contributo PUC-PB	48'996.00		40'000.00	
<b>400 Economia pubblica</b>	<b>48'996.00</b>		<b>40'000.00</b>	
<b>4 Economia pubblica</b>	<b>48'996.00</b>		<b>40'000.00</b>	
600.562.835 Comune di Chiasso convenzione videosorveglianza	109'993.65		110'000.00	
<b>600 Servizio polizia</b>	<b>109'993.65</b>		<b>110'000.00</b>	
<b>6 Polizia</b>	<b>109'993.65</b>		<b>110'000.00</b>	
700.581.941 Piano regolatore comunale	-8'100.00			
<b>700 Ufficio tecnico - amministrazione</b>	<b>-8'100.00</b>			
720.506.575 Credito quadro automezzi UTC	7'600.00		40'000.00	
<b>720 Servizi tecnici</b>	<b>7'600.00</b>		<b>40'000.00</b>	
740.501.198 Migliorie Stradali e moderazione in via dei Fiori			80'000.00	
740.501.199 Sistemazione stradale Via Ri-Via Funtì			100'000.00	
740.501.276 Illuminazione lungo diverse strade del Comune	14'032.35		20'000.00	
740.501.294 Posteggio zona nord	751.25			
740.501.328 Credito quadro illuminazione pubblica	79'572.20		260'000.00	
740.501.330 Sistemazione della strada Via Stefano Franscini	7'925.45		250'000.00	
740.501.331 Strada Via Bavée zona Ligrignano			60'000.00	
740.501.338 Strada Viale Lungo Breggia (zonca curva Benelli)			50'000.00	
740.501.341 Asta torrentizia Mufeta tappa 1			100'000.00	
740.501.342 Messa in sicurezza del passaggio pedonale posteggi	3'605.80		50'000.00	
740.501.346 Ponti e percorsi pedonali verso Vacallo			50'000.00	
740.501.354 Illuminazione a LED nucleo paese	8'405.85			
740.501.357 Messa in sicurezza Val di Spinèe			50'000.00	
740.501.360 Cordoli Via Vacallo	12'800.00			
740.501.365 Strada Via Borromini			90'000.00	
740.506.586 Acquisto macchina diserbo ad acqua	26'330.00		25'000.00	

## CONSUNTIVO CONTO DEGLI INVESTIMENTI 2019

Conto degli investimenti per dicasteri	Consuntivo 2019		Preventivo 2019	
	Uscite	Entrate	Uscite	Entrate
740.561.819 Quota partecipazione investimenti PTM	101'600.00		100'000.00	
740.561.831 Messa in sicurezza Via Chiesa	37'368.00			
740.561.834 Programma di agglomerato del mendrisiotto (PAM 2)	61'526.00		62'000.00	
740.561.835 Partecipazione comunale marciapiede L48			100'000.00	
740.561.837 Contributo al Cantone Via Bellavista (Breggia-Morb)			50'000.00	
740.581.948 Progetto urbanistico Serfontana/Bisio	10'900.20			
740.581.960 Progetto definitivo asta torrentizia Müfeta	26'665.00			
740.610.199 Contributo Via Rì e Via Funti		173.00		
740.661.900 Contributo FER				190'000.00
<b>740 Strade, piazze e posteggi</b>	<b>391'482.10</b>	<b>173.00</b>	<b>1'497'000.00</b>	<b>190'000.00</b>
<b>7 Costruzioni</b>	<b>390'982.10</b>	<b>173.00</b>	<b>1'537'000.00</b>	<b>190'000.00</b>
820.501.265 Fognatura da rotonda Santa Lucia a Via Asilo			150'000.00	
820.501.362 Canalizzazione in Via Stefano Franscini	268'300.00		500'000.00	
820.501.366 Fognatura Via Borromini	15'794.05		80'000.00	
820.501.367 Fognatura Viale Serfontana (zona Inaudi)			50'000.00	
820.562.836 Consorzio Depurazione Acque - 1° e 2° fase anno 20	98'854.65		160'000.00	
820.581.958 Aggiornamento PGS	10'156.25		230'000.00	
820.610.265 Contributo fognatura da Via Santa Lucia a Via Asil				320'000.00
820.610.355 Contributo fognatura località San Giorgio				400'000.00
820.610.362 Contributo fognatura Via Stefano Franscini		120'000.00		
820.610.366 Contributo fognatura Via Borromini				24'000.00
820.610.367 Contributo fognatura Viale Serfontana				15'000.00
820.610.958 Contributo aggiornamento PGS				136'000.00
820.661.265 Sussidio fognatura da Via Santa Lucia a Via Asilo				100'000.00
820.661.355 Sussidio fognatura località San Giorgio				110'000.00
820.661.372 Sussidio Fognatura Via Borromini				30'000.00
820.661.373 Sussidio fognatura Viale Serfontana				25'000.00
820.661.958 Sussidio aggiornamento PGS				65'000.00
<b>820 Fognature e depurazione</b>	<b>393'104.95</b>	<b>120'000.00</b>	<b>1'170'000.00</b>	<b>1'225'000.00</b>
830.501.348 Acquisto terreno per realizzazione ecocentro			100'000.00	
830.506.584 Potenziamento struttura rifiuti			50'000.00	
<b>830 Rifiuti, protezione ambiente e arginature</b>			<b>150'000.00</b>	
<b>8 Igiene e ambiente</b>	<b>393'104.95</b>	<b>120'000.00</b>	<b>1'320'000.00</b>	<b>1'225'000.00</b>
970.681.001 Beni amministrativi ammortamenti ordinari		1'387'937.10		1'580'720.00
970.682.001 Beni amministrativi ammortamenti straordinari		1'200'000.00		1'200'000.00
<b>970 Ammortamenti</b>		<b>2'587'937.10</b>		<b>2'780'720.00</b>
<b>9 Finanze</b>		<b>2'587'937.10</b>		<b>2'780'720.00</b>
<b>Totali uscite e entrate</b>	<b>1'400'578.55</b>	<b>2'968'652.10</b>	<b>4'897'000.00</b>	<b>4'309'720.00</b>
<b>Minor spesa d'investimento</b>	<b>1'568'073.55</b>			
<b>Maggior spesa d'investimento</b>				<b>587'280.00</b>
<b>Totali a pareggio</b>	<b>2'968'652.10</b>	<b>2'968'652.10</b>	<b>4'897'000.00</b>	<b>4'897'000.00</b>



Comune di Morbio Inferiore

**COSUNTIVO CONTO DEGLI INVESTIMENTI 2019**

Sostanza ammortizzabile sul valore residuo

Descrizione investimento						2019			Totali			
Data	Credito	Avanzamento	Liquidazione	Amm.	Saldo 1.1.	Uscite	Entrate	Ammortamento	Uscite	Entrate	Ammortamento	Saldo 31.12
500001 Terreno asilo Mesana												
18.09.1964	150'000.00	Liquidato		2.00%	95'902.35			1'918.05	150'000.00		56'015.70	93'984.30
500002 Mq. 1056 terreno asilo Mesana												
18.06.1990	185'000.00	Liquidato		2.00%	38'058.70			761.15	184'700.00	130'000.00	17'402.45	37'297.55
<b>140 Terreni non edificati</b>					<b>133'961.05</b>			<b>2'679.20</b>	<b>334'700.00</b>	<b>130'000.00</b>	<b>73'418.15</b>	<b>131'281.85</b>
501141 Posteggio mappale 1723												
30.04.1991	875'000.00	Liquidato		10.00%	105'740.90			10'574.10	802'656.25		707'489.45	95'166.80
501194 Acquisto mappale 1723												
21.12.2009	660'000.00	Liquidato	08.02.2012	10.00%	312'549.90			31'255.00	653'464.20		372'169.30	281'294.90
501198 Migliorie Stradali Via dei Fiori												
19.12.2005	845'000.00	100%		10.00%	274'145.80			27'414.60	760'557.55	85'761.55	428'064.80	246'731.20
501199 Strada Via Ri - Via funti												
19.12.2005	520'000.00	100%		10.00%	151'682.75		173.00	15'168.30	425'152.60	43'599.75	245'211.40	136'341.45
501276 Illuminazione pubblica												
27.04.2009	300'000.00	100%		10.00%	178'444.45	14'032.35		17'844.45	309'281.95	7'180.65	127'468.95	174'632.35
501280 Pista ciclabile Via Prevedina												
21.12.2009	135'000.00	100%		10.00%	74'880.55			7'488.05	105'749.15		38'356.65	67'392.50
501283 Acquisto mappale 2212												
26.04.2010	850'000.00	Liquidato	08.02.2012	10.00%	406'733.90			40'673.40	850'379.55		484'319.05	366'060.50
501286 Moderazione del traffico comparto B												
26.09.2011	245'000.00	Liquidato	15.04.2019	10.00%	124'163.25			12'416.35	199'087.70		87'340.80	111'746.90
501294 Posteggio comunale nord												
13.12.2013	578'000.00	100%		10.00%	267'765.10	751.25		26'776.50	336'574.20		94'834.35	241'739.85
501296 Illuminazione Via ai Mulini												
27.06.2011	73'000.00	100%		10.00%	45'319.35			4'531.95	73'520.80		32'733.40	40'787.40
501299 Ristrutturazione orti comunali												
22.04.2013	76'000.00	100%		10.00%	40'019.60			4'001.95	63'979.00		27'961.35	36'017.65
501303 Piano mobilità scolastica												
20.08.2012	60'000.00	R.M.		10.00%	25'051.35			2'505.15	56'733.55	13'920.00	20'267.35	22'546.20

Comune di Morbio Inferiore

**COSUNTIVO CONTO DEGLI INVESTIMENTI 2019**

Sostanza ammortizzabile sul valore residuo

Descrizione investimento						2019			Totali			
Data	Credito	Avanzamento	Liquidazione	Amm.	Saldo 1.1.	Uscite	Entrate	Ammortamento	Uscite	Entrate	Ammortamento	Saldo 31.12
501308 Spurgo e sistemazione tombe cimitero												
26.11.2012	40'000.00	R.M.		10.00%	20'726.20			2'072.60	39'000.00		20'346.40	18'653.60
501310 Pavimentazione Via Cereghetti												
28.04.2014	333'000.00	100%		10.00%	206'798.30			20'679.85	281'466.95		95'348.50	186'118.45
501312 Rifacimento campi da tennis												
08.07.2013	220'000.00	Liquidato	28.04.2014	10.00%	36'215.05			3'621.50	214'000.00	144'250.00	37'156.45	32'593.55
501314 Pavimentazione via Zoppi												
04.11.2013	31'200.00	R.M.		10.00%	18'305.20			1'830.50	31'000.00		14'525.30	16'474.70
501315 Pavimentazione Via Asilo												
07.08.2013	40'000.00	R.M.		100.00%	17'027.25			17'027.25	27'860.00		27'860.00	
501316 Recinzione tennis												
05.08.2013	43'718.40	R.M.		10.00%	22'781.05			2'278.10	38'580.00		18'077.05	20'502.95
501318 Interventi illuminazione												
22.09.2014	28'000.00	R.M.		10.00%	19'646.90			1'964.70	25'625.50		7'943.30	17'682.20
501323 Messa in sicurezza Viale Serfontana												
16.11.2015	60'000.00	R.M.		10.00%	32'037.95			3'203.80	59'900.00	20'000.00	11'065.85	28'834.15
501326 Sistemazione grigliato posteggio SE												
15.02.2016	30'000.00	R.M.		10.00%	20'909.35			2'090.95	25'814.00		6'995.60	18'818.40
501327 Illuminazione Via Vela e Vicolo Cantone												
23.05.2016	45'000.00	R.M.		10.00%	43'830.20			4'383.00	48'700.20		9'253.00	39'447.20
501328 Credito quadro illuminazione pubblica												
24.10.2016	520'000.00	90%		10.00%	293'639.85	79'572.20		29'364.00	379'043.75		35'195.70	343'848.05
501329 Strada e marciapiede Via Mura												
10.04.2017	167'000.00	Liquidato	15.04.2019	10.00%	108'696.10			10'869.60	120'547.90		22'721.40	97'826.50
501330 Sistemazione strada Via S. Francini												
24.09.2018	423'000.00	100%		10.00%	12'075.95	7'925.45		1'207.60	20'001.40		1'207.60	18'793.80
501342 Messa in sicurezza passaggio posteggio nord												
09.10.2017	326'000.00	100%		10.00%	9'560.00	3'605.80		956.00	13'165.80		956.00	12'209.80
501343 Piazza comparto scolastico San Giorgio												
10.04.2017	452'000.00	100%		10.00%	282'953.60	76'487.35		28'295.35	365'027.75		33'882.15	331'145.60

Comune di Morbio Inferiore

**COSUNTIVO CONTO DEGLI INVESTIMENTI 2019**

Sostanza ammortizzabile sul valore residuo

Descrizione investimento						2019			Totali			
Data	Credito	Avanzamento	Liquidazione	Amm.	Saldo 1.1.	Uscite	Entrate	Ammortamento	Uscite	Entrate	Ammortamento	Saldo 31.12
501354 Illuminazione a LED nucleo paese												
27.06.2016	55'000.00	R.M.		10.00%	41'936.95	8'405.85		4'193.70	53'355.35		7'206.25	46'149.10
501360 Cordoli Via Vacallo												
24.09.2018	55'000.00	R.M.		10.00%	46'500.00	12'800.00		4'650.00	59'300.00		4'650.00	54'650.00
501361 Cancelli automatizzati cimitero												
07.05.2018	44'000.00	R.M.		10.00%	37'775.60			3'777.55	37'775.60		3'777.55	33'998.05
501368 Rinnovo impianto illuminazione campo A												
16.12.2019	254'000.00	1%		10.00%		7'748.30			7'748.30			7'748.30
<b>141 Opere del genio civile</b>					<b>3'277'912.40</b>	<b>211'328.55</b>	<b>173.00</b>	<b>343'115.85</b>	<b>6'485'049.00</b>	<b>314'711.95</b>	<b>3'024'384.95</b>	<b>3'145'952.10</b>
503307 Centro sportivo acquisto mappale 642												
24.10.1985	820'000.00	Liquidato		6.00%	87'595.35			5'255.70	599'987.00		517'647.35	82'339.65
503308 Centro sportivo acquisto mappale 648												
21.11.1984	1'100'000.00	Liquidato		6.00%	167'348.50			10'040.90	1'124'999.00		967'691.40	157'307.60
503309 Centro sportivo acquisto mappale 641												
19.12.1984	400'000.00	Liquidato		6.00%	59'420.75			3'565.25	400'000.00		344'144.50	55'855.50
503310 Centro sportivo acquisto mappale 649												
18.04.1985	900'000.00	Liquidato		6.00%	133'750.45			8'025.05	900'000.00		774'274.60	125'725.40
503311 Acquisto terreno parco giochi Balbio												
10.06.1985	234'000.00	Liquidato		6.00%	35'031.85			2'101.90	234'000.00		201'070.05	32'929.95
503312 Centro sportivo acquisto mappale 644												
04.12.1986	139'958.00	Liquidato		6.00%	21'432.10			1'285.95	139'958.00		119'811.85	20'146.15
503313 Centro sportivo acquisto mappale 658												
04.12.1986	442'078.00	Liquidato		6.00%	67'741.10			4'064.45	442'078.00		378'401.35	63'676.65
503314 Acquisto-permuta mappale 665 magazzino												
24.10.1985	523'325.00	Liquidato		6.00%	69'106.85			4'146.40	523'325.00	14'040.00	444'324.55	64'960.45
503325 Acquisto particella 661 zona strambino												
16.06.1989	1'520'000.00	Liquidato		6.00%	236'361.35			14'181.70	1'511'236.00		1'289'056.35	222'179.65
503331 Centro Sportivo acquisto mappale 653												
30.04.1991	62'000.00	Liquidato		6.00%	10'842.05			650.50	60'450.00		50'258.45	10'191.55

Comune di Morbio Inferiore

**COSUNTIVO CONTO DEGLI INVESTIMENTI 2019**

Sostanza ammortizzabile sul valore residuo

Descrizione investimento						2019			Totali			
Data	Credito	Avanzamento	Liquidazione	Amm.	Saldo 1.1.	Uscite	Entrate	Ammortamento	Uscite	Entrate	Ammortamento	Saldo 31.12
503348 Risanamento scuole comunali												
17.12.2001	1'516'000.00	Liquidato	18.12.2006	100.00%	128'873.90			128'873.90	1'362'437.20	49'749.80	1'312'687.40	
503349 Modifica dell'accesso e la sistemazione dell'area verde presso il centro sportivo												
10.09.2001	118'000.00	Liquidato	18.12.2006	100.00%	29'157.60			29'157.60	97'524.10		97'524.10	
503350 Sistemazione di Via Lischée												
23.06.2003	211'000.00	Liquidato	01.03.2010	100.00%	70'001.40			70'001.40	186'853.75		186'853.75	0.00
503353 Rifacimento tetto magazzino comunale												
14.06.2005	74'000.00	Liquidato	18.12.2006	100.00%	25'293.70			25'293.70	67'099.15		67'099.15	
503354 Sistemazione cedimenti campo in duro												
18.12.2006	84'000.00	Liquidato	01.03.2010	100.00%	30'035.05			30'035.05	71'591.25		71'591.25	
503357 Rifacimento serramenti SE												
18.12.2006	197'000.00	Liquidato	01.03.2010	100.00%	83'726.00			83'726.00	196'626.25		196'626.25	
503360 Sicurezza rischio incendio asilo Mesana												
11.02.2008	40'000.00	R.M.		100.00%	18'535.35			18'535.35	40'830.00		40'830.00	0.00
503363 Rifacimento manto impermeabile tetto SE												
31.03.2008	515'000.00	Liquidato	01.03.2010	100.00%	237'117.55			237'117.55	495'176.35		495'176.35	
503368 Risanamento amianto SE												
26.04.2010	307'000.00	Liquidato	28.02.2011	100.00%	170'329.40			170'329.40	317'912.00		317'912.00	
503369 Risanamento asilo Mesana												
25.10.2010	864'000.00	Liquidato	22.02.2013	100.00%	180'249.25			180'249.25	669'231.35	236'330.75	432'900.60	
503370 Rifacimento manto impermeabile dei tetti cimitero												
27.04.2009	78'000.00	Liquidato	01.03.2010	100.00%	28'234.05			28'234.05	57'280.00		57'280.00	
503371 Asportazione materiali contenenti amianto Mesana												
27.04.2009	141'000.00	Liquidato	01.03.2010	100.00%	53'648.15			53'648.15	108'839.05		108'839.05	
503372 Rifacimento manto impermeabile tetto Mesana												
27.04.2009	325'000.00	Liquidato	01.03.2010	100.00%	146'470.10			146'470.10	297'152.00		297'152.00	
503373 Portico con gazebo e tavoli												
08.03.2010	60'000.00	R.M.		100.00%	31'691.70			31'691.70	58'479.10		58'479.10	
503400 Spurgo cimitero												
14.03.2011	41'000.00	R.M.		100.00%	22'740.15			22'740.15	39'048.00		39'048.00	

Comune di Morbio Inferiore

**COSUNTIVO CONTO DEGLI INVESTIMENTI 2019**

Sostanza ammortizzabile sul valore residuo

Descrizione investimento						2019			Totali			
Data	Credito	Avanzamento	Liquidazione	Amm.	Saldo 1.1.	Uscite	Entrate	Ammortamento	Uscite	Entrate	Ammortamento	Saldo 31.12
503401 Nuovo parapetto presso SE												
11.04.2001	32'000.00	R.M.		100.00%	18'635.60			18'635.60	32'000.00		32'000.00	
503402 Adeguamenti anticendio magazzino												
06.06.2011	29'000.00	R.M.		100.00%	16'508.95			16'508.95	26'789.00		26'789.00	
503405 Ascensore cimitero												
17.12.2012	180'000.00			6.00%	191'214.95			11'472.90	277'909.05		98'167.00	179'742.05
08.07.2013	101'000.00	Liquidato	24.02.2016									
503406 Aula Magna SE												
05.09.2011	55'000.00	R.M.		100.00%	23'756.70			3'170.75	40'596.45		20'010.50	20'585.95
503407 Adeguamento stabile tennis norme incendio												
20.02.2012	60'000.00	R.M.		6.00%	35'621.70			2'137.30	56'274.00		22'789.60	33'484.40
503412 Adeguamento anticendio centro sportivo												
17.09.2012	40'000.00	R.M.		6.00%	23'547.75			1'412.85	34'224.00		12'089.10	22'134.90
503413 Nuova sede scuola dell'infanzia San Giorgio												
21.03.2016	6'166'000.00	100%		6.00%	5'460'740.60	278'558.70	247'080.00	327'644.45	6'268'936.00	626'128.00	478'233.15	5'164'574.85
503414 Rifacimento tetto magazzino comunale												
14.02.2017	50'000.00	R.M.		6.00%	48'222.00			2'893.30	51'300.00		5'971.30	45'328.70
503416 Muro di confine mappale 665												
05.02.2018	33'000.00	R.M.		6.00%	36'168.00			2'170.10	36'168.00		2'170.10	33'997.90
<b>143 Costruzioni edili</b>					<b>7'999'149.95</b>	<b>278'558.70</b>	<b>247'080.00</b>	<b>1'695'467.35</b>	<b>16'826'309.05</b>	<b>926'248.55</b>	<b>9'564'899.20</b>	<b>6'335'161.30</b>
506546 Arredamento casa comunale												
14.06.2005	460'000.00	Liquidato	31.03.2008	100.00%	9'649.05			9'649.05	407'273.25		407'273.25	
506550 Automezzi Callaneve												
25.09.2006	315'000.00	Liquidato	01.03.2010	100.00%	9'658.10			9'658.10	306'500.00		306'500.00	0.00
506571 Pullmino SE												
26.03.2012	70'000.00	Liquidato	22.02.2013	100.00%	9'453.95			9'453.95	70'000.00		70'000.00	
506573 Sistemazione parco giochi Asilo Mesana e Cereghetti												
13.04.2015	35'000.00	R.M.		100.00%	12'842.60			12'842.60	32'616.15		32'616.15	
506575 Credito quadro automezzi UTC												
24.10.2016	320'000.00	100%		25.00%	258'656.50	7'600.00		64'664.15	308'499.00		106'906.65	201'592.35

Comune di Morbio Inferiore

**COSUNTIVO CONTO DEGLI INVESTIMENTI 2019**

Sostanza ammortizzabile sul valore residuo

Descrizione investimento						2019			Totali			
Data	Credito	Avanzamento	Liquidazione	Amm.	Saldo 1.1.	Uscite	Entrate	Ammortamento	Uscite	Entrate	Ammortamento	Saldo 31.12
506576 Adeguamenti tecnici soppressione linee												
14.11.2016	25'000.00	R.M.		100.00%	14'864.95			14'864.95	20'986.35		20'986.35	
506577 Controllo accessi casa comunale e CS												
14.11.2016	36'000.00	R.M.		25.00%	26'819.05			6'704.75	36'601.10		16'486.80	20'114.30
506578 Pullmino SE												
10.04.2017	85'000.00	Liquidato	09.04.2018	25.00%	56'104.50			14'026.15	74'806.00		32'727.65	42'078.35
506581 Nuovo trattorino centro sportivo												
05.02.2018	31'000.00	R.M.		25.00%	30'800.00			7'700.00	30'800.00		7'700.00	23'100.00
506582 Caldaia scuole comunali												
16.07.2018	45'000.00	R.M.		25.00%	47'896.00			11'974.00	47'896.00		11'974.00	35'922.00
506585 Rinnovo audio sala consiglio comunale												
18.11.2019	30'000.00	R.M.		25.00%		8'939.10			8'939.10			8'939.10
506586 Acquisto macchina diserbo ad acqua												
06.11.2018	28'000.00	R.M.		25.00%		26'330.00			26'330.00			26'330.00
506587 Ammodernamento software e nuovi pc												
05.08.2019	60'000.00	R.M.		25.00%		56'993.40			56'993.40			56'993.40
506590 Acquisto auto elettrica Renaul												
15.11.1906	22'008.00	R.M.		25.00%		1'850.00			1'850.00			1'850.00
<b>146 Mobili, macchine, veicoli ed attrezzature</b>					<b>476'744.70</b>	<b>101'712.50</b>		<b>161'537.70</b>	<b>1'430'090.35</b>		<b>1'013'170.85</b>	<b>416'919.50</b>
561812 Contributo strada Polenta Ghitello												
29.12.1987	1'800'000.00			10.00%	110'364.00			11'036.40	2'041'677.00	460'858.60	1'481'490.80	99'327.60
07.11.1998	311'422.00	Liquidato										
561814 Rotonda San Giorgio												
13.12.1993	210'000.00			100.00%	17'551.55			17'551.55	221'731.00		221'731.00	0.00
17.11.1997	11'731.00	Liquidato										
561815 Contributo rotonda Sta Lucia												
23.09.1998	800'000.00	Liquidato CdS		10.00%	90'449.80			9'045.00	800'000.00		718'595.20	81'404.80
561817 Contributo Sta Lucia / San Giorgio												
	400'000.00	100%		10.00%	73'709.05			7'370.90	400'000.00		333'661.85	66'338.15

Comune di Morbio Inferiore

**COSUNTIVO CONTO DEGLI INVESTIMENTI 2019**

Sostanza ammortizzabile sul valore residuo

Descrizione investimento						2019			Totali			
Data	Credito	Avanzamento	Liquidazione	Amm.	Saldo 1.1.	Uscite	Entrate	Ammortamento	Uscite	Entrate	Ammortamento	Saldo 31.12
561818 Contributo PUC-PB												
21.09.1998	172'900.00	100%		10.00%	160'049.90	48'996.00		16'005.00	468'954.00		275'913.10	193'040.90
05.07.2004	254'800.00											
561819 Quota partecipazione PTM												
27.06.2011	1'112'000.00	100%		10.00%	491'800.70	101'600.00		49'180.05	813'600.00		269'379.35	544'220.65
561831 Messa in sicurezza Via Chiesa												
19.12.2011	309'000.00	100%		10.00%	149'893.05	37'368.00		14'989.30	299'673.45		127'401.70	172'271.75
561832 Prolungamento marciapiede Via comacini												
19.02.2007	39'000.00	R.M.		100.00%	11'914.05			11'914.05	39'000.00		39'000.00	
561834 Programma di agglomerato (PAM 2)												
09.10.2017	348'192.00	100%		10.00%	110'260.80	61'526.00		11'026.10	177'590.00		16'829.30	160'760.70
<b>161 Cantoni</b>					<b>1'215'992.90</b>	<b>249'490.00</b>		<b>148'118.35</b>	<b>5'262'225.45</b>	<b>460'858.60</b>	<b>3'484'002.30</b>	<b>1'317'364.55</b>
562822 Marciapiede Viale Breggia												
27.09.1994	284'000.00	100%		10.00%	12'599.75			1'260.00	149'200.00	2'000.00	135'860.25	11'339.75
562823 Contributo Consorzio P.C.												
18.12.1996	242'780.30	Liquidato		10.00%	22'798.90			2'279.90	242'780.30		222'261.30	20'519.00
562824 Impianti PC di Rancate e Genestrerio												
10.02.1999	145'912.90	Liquidato		100.00%	15'507.30			15'507.30	145'912.90		145'912.90	
562826 Contributo restauro Basilica												
06.05.1999	200'000.00	Liquidato	03.02.2003	10.00%	22'655.70			2'265.55	200'000.00		179'609.85	20'390.15
562827 Pista ghiaccio												
25.06.2001	251'285.00	Liquidato	03.02.2003	10.00%	33'582.50			3'358.25	251'285.00		221'060.75	30'224.25
562828 Stand di tiro Rovagina												
13.01.2004	138'302.70	100%		10.00%	10'832.85			1'083.30	65'657.40		55'907.85	9'749.55
562830 Contributo restauri esterni Basilica												
26.03.2012	150'000.00	Liquidato	25.03.2015	10.00%	87'783.75			8'778.40	150'000.00		70'994.65	79'005.35
562834 Contributo interventi Chiesa San Giorgio												
04.12.2017	40'000.00	R.M.		10.00%	40'000.00			4'000.00	40'000.00		4'000.00	36'000.00
562835 Comune di Chiasso videosorveglianza												
23.04.2018	110'000.00	100%		10.00%		109'993.65			109'993.65			109'993.65

Comune di Morbio Inferiore

**COSUNTIVO CONTO DEGLI INVESTIMENTI 2019**

Sostanza ammortizzabile sul valore residuo

Descrizione investimento						2019			Totali				
Data	Credito	Avanzamento	Liquidazione	Amm.	Saldo 1.1.	Uscite	Entrate	Ammortamento	Uscite	Entrate	Ammortamento	Saldo 31.12	
<b>162 Comuni e Consorzi comunali</b>					<b>245'760.75</b>	<b>109'993.65</b>			<b>38'532.70</b>	<b>1'354'829.25</b>	<b>2'000.00</b>	<b>1'035'607.55</b>	<b>317'221.70</b>
581941 Piano regolatore													
23.01.2001	272'000.00	100%		25.00%	67'613.25	-8'100.00		16'903.30	716'531.10		673'921.15	42'609.95	
16.12.2002	295'000.00												
06.10.2014	160'000.00												
581946 Concorso sala multiuso													
05.07.2010	100'000.00	Liquidato	08.02.2012	100.00%	13'391.80			13'391.80	102'543.00		102'543.00	0.00	
581948 Progetto urbanistico Serfontana/Bisio													
20.12.2010	85'000.00	100%		25.00%	6'088.45	10'900.20		1'522.10	77'481.75		62'015.20	15'466.55	
581950 Catasto informatizzato canalizzazioni													
19.12.2011	94'000.00	Liquidato	25.03.2015	25.00%	23'607.80			5'901.95	96'300.00		78'594.15	17'705.85	
581951 Concorso progettazione nuovo asilo													
21.10.2013	130'000.00	Liquidato	24.02.2016	25.00%	53'728.55			13'432.15	133'507.55		93'211.15	40'296.40	
581955 Progettazione nuova scuola dell'infanzia													
15.06.2015	415'000.00	Liquidato	15.03.2017	25.00%	199'305.10			49'826.30	419'263.60		269'784.80	149'478.80	
581957 Studio riqualifica asta torrentizia Müfeta													
05.09.2016	30'000.00	R.M.		25.00%	7'426.10			1'856.55	28'290.00	18'388.50	4'331.95	5'569.55	
581958 Aggiornamento PGS													
11.06.2018	261'000.00	30%		25.00%	13'400.00	10'156.25		3'350.00	23'556.25		3'350.00	20'206.25	
581959 Progetto Petra (PECO)													
26.06.2017	27'500.00	R.M.		25.00%		26'925.00	13'462.00		26'925.00	13'462.00		13'463.00	
581960 Progetto definitivo asta torrentizia Müfeta													
11.06.2018	59'000.00	R.M.		25.00%	32'170.00	26'665.00		8'042.50	58'835.00		8'042.50	50'792.50	
<b>171 Uscite di pianificazione</b>					<b>416'731.05</b>	<b>66'546.45</b>	<b>13'462.00</b>	<b>114'226.65</b>	<b>1'683'233.25</b>	<b>31'850.50</b>	<b>1'295'793.90</b>	<b>355'588.85</b>	
<b>Totali</b>					<b>13'766'252.80</b>	<b>1'017'629.85</b>	<b>260'715.00</b>	<b>2'503'677.80</b>	<b>33'376'436.35</b>	<b>1'865'669.60</b>	<b>19'491'276.90</b>	<b>12'019'489.85</b>	



Comune di Morbio Inferiore

**COSUNTIVO CONTO DEGLI INVESTIMENTI 2019**

Sostanza ammortizzabile sul valore iniziale

Descrizione investimento						2019			Totali			
Data	Credito	Avanzamento	Liquidazione	Amm.	Saldo 1.1.	Uscite	Entrate	Ammortamento	Uscite	Entrate	Ammortamento	Saldo 31.12
501209 Canalizzazione località Fontanella												
13.02.1992	450'000.00	100%		2.39%	10'894.25			2'711.65	464'354.00	350'897.30	105'274.10	8'182.60
501219 Canalizzazione Via Vela (allacciamenti privati)												
06.03.1996	35'000.00	100%		2.93%	9'718.75			1'217.70	41'559.00		33'057.95	8'501.05
501220 Risanamento collettore fognario Lögh												
19.12.1990	750'000.00			2.55%	15'149.25			5'080.65	821'798.35	622'558.65	189'171.10	10'068.60
21.11.1991	125'000.00	100%										
501221 Canalizzazione Quartiere Serfontana												
06.06.1990	780'000.00			2.01%	14'066.75			2'814.20	608'485.30	468'477.30	128'755.45	11'252.55
28.09.1993	120'000.00	Liquidato										
501222 Progettazione canalizzazione Via Vela												
10.02.1999	40'510.10	Liquidato		2.61%	11'613.30			1'057.35	40'510.10		29'954.15	10'555.95
501226 Canalizzazione Via Arco												
28.09.1993	175'000.00	Liquidato	19.02.2001	2.45%	4'681.50			941.25	151'103.05	112'685.65	34'677.15	3'740.25
501228 Piano generale acque PGS												
07.03.1994	110'000.00			1.93%	7'509.50			1'074.10	363'337.90	307'686.75	49'215.75	6'435.40
12.04.1995	256'000.00	Liquidato	19.02.2001									
501232 Canalizzazione Via Vela												
27.03.2000	565'000.00	Liquidato	03.02.2003	2.02%	16'509.75			1'371.55	416'529.90	348'632.30	52'759.40	15'138.20
501234 Canalizzazione Santa Lucia												
18.12.2000	140'000.00	Liquidato	18.12.2006	3.60%	12'014.60			1'001.00	115'855.95	88'050.45	16'791.90	11'013.60
501235 Canalizzazione scalinata dei Silva												
11.06.1997	203'000.00	Liquidato	19.02.2001	2.65%	12'414.95			1'381.95	200'500.85	148'353.10	41'114.75	11'033.00
501237 Canalizzazione parte intermedia Via Balbio												
05.11.1997	448'000.00	Liquidato	19.02.2001	2.75%	24'525.10			2'721.25	413'556.95	314'602.55	77'150.55	21'803.85
501240 Canalizzazione San Giorgio/Lischiee												
18.12.2000	220'000.00	Liquidato	03.02.2003	2.78%	14'465.30			1'316.80	200'474.95	153'108.25	34'218.20	13'148.50
501247 Canalizzazione Contrada dei Silva (zona nucleo)												
31.03.2003	290'000.00	Liquidato	18.12.2006	2.68%	21'290.90			1'422.35	220'858.20	167'786.95	33'202.70	19'868.55
501248 Canalizzazione Via dei Fiori												

**COSUNTIVO CONTO DEGLI INVESTIMENTI 2019**

Sostanza ammortizzabile sul valore iniziale

Descrizione investimento						2019			Totali			
Data	Credito	Avanzamento	Liquidazione	Amm.	Saldo 1.1.	Uscite	Entrate	Ammortamento	Uscite	Entrate	Ammortamento	Saldo 31.12
19.12.2005	944'000.00	Liquidato	28.02.2011	3.33%	131'431.80			7'748.70	945'902.35	713'209.65	109'009.60	123'683.10
501257 Canalizzazione Via M.Nosedà e Via Bassora												
30.06.2008	795'000.00	Liquidato	08.02.2012	3.33%	125'762.55			5'847.80	705'633.20	530'024.85	55'693.60	119'914.75
501259 Canalizzazione Pianca Mura												
30.06.2008	270'000.00	Liquidato	09.04.2018	3.33%	79'056.20			3'823.15	258'808.95	144'000.00	39'575.90	75'233.05
501265 Canalizzazione da rotonda Santa Lucia a Via Asilo												
26.04.2010	597'000.00	100%		3.33%	209'430.00			6'974.05	419'430.00	210'000.00	6'974.05	202'455.95
501269 Canalizzazione Via Zee												
26.04.2010	127'000.00	Liquidato	08.02.2012	3.33%	18'017.20			817.90	101'686.00	77'125.60	7'361.10	17'199.30
501271 Canalizzazione in località Mesana												
27.04.2009	515'000.00	Liquidato	28.02.2011	3.33%	71'410.45			3'303.35	396'040.00	296'840.80	31'092.10	68'107.10
501275 Canalizzazione Via Chiesa (parte alta)												
02.05.2011	275'000.00	Liquidato	08.02.2012	3.33%	32'584.30			1'414.95	194'004.10	151'513.85	11'320.90	31'169.35
501288 Canalizzazione Via Bassora (parte bassa)												
02.05.2011	572'000.00	Liquidato	28.04.2014	3.33%	79'284.40			3'167.60	439'430.70	344'308.30	19'005.60	76'116.80
501298 Canalizzazione Via Lischée												
19.12.2011	159'000.00	Liquidato	28.04.2014	3.33%	31'438.75			1'256.05	125'730.00	88'011.00	7'536.30	30'182.70
501301 Canalizzazione Via Strada vecchia												
24.10.2011	41'000.00	R.M.		3.33%	9'675.70			386.60	40'555.15	28'946.45	2'319.60	9'289.10
501309 Canalizzazione Via Cereghetti												
08.07.2013	497'000.00	Liquidato	15.03.2017	3.33%	92'231.00			3'290.45	454'488.00	355'676.10	9'871.35	88'940.55
501317 Sostituzione canalizzazione tubo Via Nosedà												
28.04.2014	106'400.00	Liquidato	24.02.2016	3.33%	102'526.35			3'793.10	113'905.65		15'172.40	98'733.25
501319 Canalizzazione Via Vela zona Spinée												
27.04.2015	78'000.00	Liquidato	15.03.2017	3.33%	9'674.60			345.20	50'870.00	40'505.00	1'035.60	9'329.40
501355 Canalizzazione in località San Giorgio												
12.06.2017	600'000.00	Liquidato	15.04.2019	3.33%	262'772.00			8'750.35	574'772.00	312'000.00	8'750.35	254'021.65
501362 Canalizzazione in Via Stefano Franscini												
24.09.2018	635'000.00	100%		3.33%	21'403.00	268'300.00	120'000.00		304'703.00	135'000.00		169'703.00
501366 Fognatura Via Borromini												

**COSUNTIVO CONTO DEGLI INVESTIMENTI 2019**

Sostanza ammortizzabile sul valore iniziale

Descrizione investimento					2019				Totali			
Data	Credito	Avanzamento	Liquidazione	Amm.	Saldo 1.1.	Uscite	Entrate	Ammortamento	Uscite	Entrate	Ammortamento	Saldo 31.12
03.06.2019	210'000.00	5%		3.33%		15'794.05			15'794.05			15'794.05
<b>141 Opere del genio civile</b>					<b>1'451'552.20</b>	<b>284'094.05</b>	<b>120'000.00</b>	<b>75'031.05</b>	<b>9'200'677.65</b>	<b>6'510'000.85</b>	<b>1'150'061.60</b>	<b>1'540'615.20</b>
562831	Contributo Consorzio Depurazione 1° e 2° fase											
	94'465.00	Liquidato		3.33%	88'173.60			3'145.70	94'465.00		9'437.10	85'027.90
562832	Contributo Consorzio Depurazione 1° e 2° fase											
	92'413.05	Liquidato		3.33%	89'335.65			3'077.40	92'413.05		6'154.80	86'258.25
562833	Contributo Consorzio Depurazione 1° e 2° fase											
	90'244.65	Liquidato		3.33%	90'244.65			3'005.15	90'244.65		3'005.15	87'239.50
562836	Contributo Consorzio Depurazione 1° e 2° fase											
	98'854.65	Liquidato		3.33%		98'854.65			98'854.65			98'854.65
<b>162 Comuni e Consorzi comunali</b>					<b>267'753.90</b>	<b>98'854.65</b>		<b>9'228.25</b>	<b>375'977.35</b>		<b>18'597.05</b>	<b>357'380.30</b>
<b>Totali</b>					<b>1'719'306.10</b>	<b>382'948.70</b>	<b>120'000.00</b>	<b>84'259.30</b>	<b>9'576'655.00</b>	<b>6'510'000.85</b>	<b>1'168'658.65</b>	<b>1'897'995.50</b>

## COSUNTIVO CONTO DEGLI INVESTIMENTI 2019

## Tabella riassuntiva

Descrizione conto	Valore iniziale	Ammortamenti	Investimenti netti	Saldo
140 Terreni non edificati	133'961.05	2'679.20	0.00	131'281.85
141 Opere del genio civile	4'729'464.60	418'146.90	375'249.60	4'686'567.30
143 Costruzioni edili	7'999'149.95	1'695'467.35	31'478.70	6'335'161.30
146 Mobili, macchine, veicoli ed attrezzature	476'744.70	161'537.70	101'712.50	416'919.50
<b>14 Investimenti in beni amministrativi</b>	<b>13'339'320.30</b>	<b>2'277'831.15</b>	<b>508'440.80</b>	<b>11'569'929.95</b>
161 Cantoni	1'215'992.90	148'118.35	249'490.00	1'317'364.55
162 Comuni e Consorzi comunali	513'514.65	47'760.95	208'848.30	674'602.00
<b>16 Contributi per investimenti</b>	<b>1'729'507.55</b>	<b>195'879.30</b>	<b>458'338.30</b>	<b>1'991'966.55</b>
171 Uscite di pianificazione	416'731.05	114'226.65	53'084.45	355'588.85
<b>17 Altre uscite attivate</b>	<b>416'731.05</b>	<b>114'226.65</b>	<b>53'084.45</b>	<b>355'588.85</b>
<b>totali</b>	<b>15'485'558.90</b>	<b>2'587'937.10</b>	<b>1'019'863.55</b>	<b>13'917'485.35</b>

**COSUNTIVO CONTO DEGLI INVESTIMENTI 2019**  
 Dettaglio crediti votati dal Municipio (secondo art. 32 del regolamento comunale)

Descrizione conto	Risoluzione municipale	Credito votato	Consuntivo	Stato avanzamento lavori
506590 Acquisto auto elettrica	25.11.2019	22'008.00		opera in corso
506588 Automezzo elettrico ex Piaggio	21.10.2019	53'828.00	0.00	opera in corso
506585 Sistema audio sala consiglio comunale	05.08.2019	30'000.00	8'939.10	opera in corso
506587 Ammodernamento software e nuovi pc	05.08.2019	60'000.00	56'993.40	opera conclusa
<b>Totali</b>		<b>165'836.00</b>	<b>65'932.50</b>	

---

**COSUNTIVO CONTO DEGLI INVESTIMENTI 2019**

Tabella riassuntiva dei crediti non ancora utilizzati

<u>Descrizione conto</u>	<u>Risoluzione municipale</u>	<u>Credito votato</u>	<u>Scadenza</u>
Fondazione parco delle gole della Breggia	16.12.2019	122'500.00	31.12.2024
<b>Totale</b>		<b>122'500.00</b>	

**Dettaglio prestiti consolidati 2019**

Istituto	Dal	Al	Tasso	Situazione al 01.01	Movimenti	Situazione al 31.12
Raiffeisen 10676.46	29.11.2017	29.11.2022	0.750%	2'000'000.00		2'000'000.00
Postfinance 3177	13.03.2014	13.03.2024	1.730%	4'000'000.00		4'000'000.00
Raiffeisen 10676.86	29.11.2017	29.11.2025	1.000%	2'000'000.00		2'000'000.00
Postfinance 5369	29.11.2017	29.11.2027	0.780%	5'000'000.00		5'000'000.00
<b>Totale</b>				<b>13'000'000.00</b>		<b>13'000'000.00</b>

**AZIENDA ACQUA POTABILE**



**RIASSUNTO CONSUNTIVO 2019**

	<b>CONSUNTIVO 2019</b>		<b>PREVENTIVO 2019</b>	
<b><u>CONTO DI GESTIONE CORRENTE</u></b>				
Uscite correnti	786'791.44		897'800.00	
Ammortamenti amministrativi	143'249.10		159'900.00	
Addebiti interni	0.00		0.00	
<b>Totale spese correnti</b>	<b>930'040.54</b>		<b>1'057'700.00</b>	
Entrate correnti	1'015'920.40		1'091'800.00	
Accrediti interni	0.00		0.00	
<b>Totale ricavi correnti</b>	<b>1'015'920.40</b>		<b>1'091'800.00</b>	
<b>Avanzo d'esercizio</b>	<b>85'879.86</b>		<b>34'100.00</b>	

**CONTO DEGLI INVESTIMENTI**

Uscite per investimenti	547'977.80		841'000.00	
Entrate per investimenti	135'497.85		177'000.00	
<b>Onere netto per investimenti</b>	<b>412'479.95</b>		<b>664'000.00</b>	

**CONTO DI CHIUSURA**

Onere netto per investimenti	412'479.95		664'000.00	
Ammortamenti amministrativi	143'249.10		159'900.00	
Risultato di gestione corrente	85'879.86		34'100.00	
Autofinanziamento	229'128.96		194'000.00	
<b>Disavanzo totale</b>	<b>-183'350.99</b>		<b>-470'000.00</b>	

**RIASSUNTO DEL BILANCIO**

	<b>BILANCIO 2019</b>		<b>BILANCIO 2018</b>	
	<b>Attivo</b>	<b>Passivo</b>	<b>Attivo</b>	<b>Passivo</b>
Beni patrimoniali	884'074.36		492'536.74	
Beni amministrativi	3'596'117.30		3'326'886.45	
Eccedenza passiva	1'253'197.78		1'253'197.78	
Capitale dei terzi		5'647'509.58		5'072'620.97
Finanziamenti speciali		0.00		0.00
Capitale proprio		85'879.86		0.00
<b>Totali di Bilancio</b>	<b>5'733'389.44</b>	<b>5'733'389.44</b>	<b>5'072'620.97</b>	<b>5'072'620.97</b>

**CONSUNTIVO GESTIONE CORRENTE 2019**

Gruppi di spesa e ricavi	Consuntivo 2019		Preventivo 2019		Consuntivo 2018	
	Uscite	Entrate	Uscite	Entrate	Uscite	Entrate
<b>Gruppi di spesa</b>						
31 Spese per beni e servizi	658'153.88		743'900.00		645'066.50	
32 Interessi passivi	101'649.75		136'000.00		105'740.90	
33 Ammortamenti	143'493.45		160'100.00		126'732.75	
35 Rimborsi ad enti pubblici	26'743.46		17'700.00		13'606.71	
<b>Gruppi dei ricavi</b>						
42 Reddito della sostanza		511.40		0.00		185.45
43 Ricavi per prestazioni, vendite, tasse		1'015'409.00		1'091'800.00		851'889.60
<b>Totali spese e ricavi</b>	<b>930'040.54</b>	<b>1'015'920.40</b>	<b>1'057'700.00</b>	<b>1'091'800.00</b>	<b>891'146.86</b>	<b>852'075.05</b>
<b>Avanzo d'esercizio</b>	<b>85'879.86</b>					
<b>Avanzo d'esercizio</b>			<b>34'100.00</b>			
<b>Disavanzo d'esercizio</b>						<b>39'071.81</b>
<b>Totali a pareggio</b>	<b>1'015'920.40</b>	<b>1'015'920.40</b>	<b>1'091'800.00</b>	<b>1'091'800.00</b>	<b>891'146.86</b>	<b>891'146.86</b>

## CONSUNTIVO GESTIONE CORRENTE 2019

Dettaglio gestione corrente per dicasteri	Consuntivo 2019		Preventivo 2019		Consuntivo 2018	
	Uscite	Entrate	Uscite	Entrate	Uscite	Entrate
<b>Amministrazione</b>						
<b>000 Amministrazione generale</b>						
000.310.000 Materiale d'ufficio e stampati	2'000.00		2'000.00		2'000.00	
000.310.001 Pubblicazioni e inserzioni			500.00			
000.311.001 Acquisto attrezzature e materiale diverso			3'000.00			
000.312.000 Consumo energia elettrica	65'609.50		70'000.00		61'724.70	
000.313.001 Materiale diverso di consumo	529.25					
000.314.000 Manutenzione pozzo, serbatoi e condotte	92'007.70		100'000.00		98'441.85	
000.315.000 Manutenzione contatori			500.00			
000.315.001 Manutenzione apparecchiature varie	16'644.90		10'000.00		12'397.85	
000.318.000 Spese affrancazioni postali	2'000.00		2'000.00		2'000.00	
000.318.001 Spese bancarie e CCP	1'748.23		2'000.00		1'632.55	
000.318.002 Teletrasmissione	5'975.30		3'300.00		3'279.30	
000.318.003 Rimborso al comune per servizi amministrativi	30'000.00		30'000.00		30'000.00	
000.318.004 Onorari per consulenze e progetti	119.95		15'000.00			
000.318.005 Trattamento e analisi AP	810.00					
000.318.007 Onorari per revisioni	2'000.00		2'000.00		2'000.00	
000.318.010 Assicurazione impianti	2'544.10		2'600.00		2'544.10	
000.318.013 Rimborso al comune uso personale	7'000.00		7'000.00		7'000.00	
000.318.015 Acquisto AP dal comune di Chiasso	32'000.00		32'000.00		32'000.00	
000.318.016 Quote sociali ad associazioni			500.00			
000.318.017 Spese legali ed esecutive	81.15		1'000.00		658.75	
000.318.018 Franchigie assicurative			500.00			
000.318.030 Altre prestazioni di terzi	3'871.00		5'000.00		3'850.00	
000.318.033 Prestazione AGE Chiasso	180'000.00		190'000.00		180'000.00	
000.318.035 Contributo per la radio e la televisione	910.00					
000.321.000 Interessi su C/C comune/AAP	19'900.15		13'000.00		23'991.30	
000.321.009 UBS 236-305231.90M 26.04.2011-26.04.2021	27'465.20		26'000.00		30'639.10	
000.321.010 Postfinance 02.03.2015 - 03.03.2025	9'500.00		10'000.00		9'500.00	
000.321.050 Interessi su nuovi prestiti			41'000.00			
000.330.001 Condoni abbandoni	244.35		200.00		174.80	
000.331.000 Ammortamenti	138'214.30		156'900.00		121'523.15	
000.352.000 Contributo Consorzio acquedotto regionale	26'743.46		17'700.00		13'606.71	
000.421.000 Interessi Banca & CC & CCP		164.70				
000.421.001 Interessi per dilazione crediti		346.70				185.45
000.434.000 Tassa idranti		5'000.00		5'000.00		5'000.00
000.434.001 Fornitura AP a utenti privati		980'102.50		1'050'000.00		809'106.80
000.434.002 Fornitura AP al Comune		14'775.55		16'600.00		11'686.15
000.434.003 Tassa unica allacciamento AP		400.00		2'400.00		600.00
000.434.010 Altre tasse		584.05		500.00		351.25
000.436.000 Rimborso per danni		341.25				7'430.90
000.436.005 Rimborso spese esecutive		703.50		500.00		866.15
000.436.010 Ricavi diversi		13'502.15		16'800.00		16'848.35
<b>000 Amministrazione generale</b>	<b>667'918.54</b>	<b>1'015'920.40</b>	<b>743'700.00</b>	<b>1'091'800.00</b>	<b>638'964.16</b>	<b>852'075.05</b>
<b>001 Inquinamento Pozzo Polenta</b>						
001.318.004 Onorari per consulenze e progetti			15'000.00		5'656.10	
001.318.015 Acquisto AP dal comune di Chiasso	199'669.45		220'000.00		195'078.10	
001.318.031 Spese legali	12'633.35		30'000.00		4'803.20	
001.329.000 Altri interessi passivi	44'784.40		46'000.00		41'610.50	
001.331.000 Ammortamenti	5'034.80		3'000.00		5'034.80	
<b>001 Inquinamento Pozzo Polenta</b>	<b>262'122.00</b>		<b>314'000.00</b>		<b>252'182.70</b>	
<b>Amministrazione</b>	<b>930'040.54</b>	<b>1'015'920.40</b>	<b>1'057'700.00</b>	<b>1'091'800.00</b>	<b>891'146.86</b>	<b>852'075.05</b>
<b>Risultato dicastero</b>	<b>85'879.86</b>		<b>34'100.00</b>			<b>39'071.81</b>

**CONSUNTIVO GESTIONE CORRENTE 2019**

Dettaglio gestione corrente per dicasteri	Consuntivo 2019		Preventivo 2019		Consuntivo 2018	
	Uscite	Entrate	Uscite	Entrate	Uscite	Entrate
Totali spese e ricavi	930'040.54	1'015'920.40	1'057'700.00	1'091'800.00	891'146.86	852'075.05
Avanzo d'esercizio	85'879.86					
Avanzo d'esercizio			34'100.00			
Disavanzo d'esercizio						39'071.81
<b>Totali a pareggio</b>	<b>1'015'920.40</b>	<b>1'015'920.40</b>	<b>1'091'800.00</b>	<b>1'091'800.00</b>	<b>891'146.86</b>	<b>891'146.86</b>

**CONSUNTIVO GESTIONE CORRENTE 2019**

Dettaglio di gestione corrente per gruppi di spesa e ricavi	Consuntivo 2019		Preventivo 2019		Consuntivo 2018	
	Uscite	Entrate	Uscite	Entrate	Uscite	Entrate
<b>3 Spese</b>						
000.310.000 Materiale d'ufficio e stampati	2'000.00		2'000.00		2'000.00	
000.310.001 Pubblicazioni e inserzioni			500.00			
<b>310 Materiale d'ufficio, scolastico e stampati</b>	<b>2'000.00</b>		<b>2'500.00</b>		<b>2'000.00</b>	
000.311.001 Acquisto attrezzature e materiale diverso			3'000.00			
<b>311 Acquisto mobili, macchine, veicoli e attrezzature</b>			<b>3'000.00</b>			
000.312.000 Consumo energia elettrica	65'609.50		70'000.00		61'724.70	
<b>312 Acqua, energia e combustibili</b>	<b>65'609.50</b>		<b>70'000.00</b>		<b>61'724.70</b>	
000.313.001 Materiale diverso di consumo	529.25					
<b>313 Materiale di consumo</b>	<b>529.25</b>					
000.314.000 Manutenzione pozzo, serbatoi e condotte	92'007.70		100'000.00		98'441.85	
<b>314 Manutenzione stabili e strutture</b>	<b>92'007.70</b>		<b>100'000.00</b>		<b>98'441.85</b>	
000.315.000 Manutenzione contatori			500.00			
000.315.001 Manutenzione apparecchiature varie	16'644.90		10'000.00		12'397.85	
<b>315 Manutenzione mobili, macchine, veicoli e attrezza.</b>	<b>16'644.90</b>		<b>10'500.00</b>		<b>12'397.85</b>	
000.318.000 Spese affrancazioni postali	2'000.00		2'000.00		2'000.00	
000.318.001 Spese bancarie e CCP	1'748.23		2'000.00		1'632.55	
000.318.002 Teletrasmissione	5'975.30		3'300.00		3'279.30	
000.318.003 Rimborso al comune per servizi amministrativi	30'000.00		30'000.00		30'000.00	
000.318.004 Onorari per consulenze e progetti	119.95		15'000.00			
001.318.004 Onorari per consulenze e progetti			15'000.00		5'656.10	
000.318.005 Trattamento e analisi AP	810.00					
000.318.007 Onorari per revisioni	2'000.00		2'000.00		2'000.00	
000.318.010 Assicurazione impianti	2'544.10		2'600.00		2'544.10	
000.318.013 Rimborso al comune uso personale	7'000.00		7'000.00		7'000.00	
000.318.015 Acquisto AP dal comune di Chiasso	32'000.00		32'000.00		32'000.00	
001.318.015 Acquisto AP dal comune di Chiasso	199'669.45		220'000.00		195'078.10	
000.318.016 Quote sociali ad associazioni			500.00			
000.318.017 Spese legali ed esecutive	81.15		1'000.00		658.75	
000.318.018 Franchigie assicurative			500.00			
000.318.030 Altre prestazioni di terzi	3'871.00		5'000.00		3'850.00	
001.318.031 Spese legali	12'633.35		30'000.00		4'803.20	
000.318.033 Prestazione AGE Chiasso	180'000.00		190'000.00		180'000.00	
000.318.035 Contributo per la radio e la televisione	910.00					
<b>318 Servizi ed onorari</b>	<b>481'362.53</b>		<b>557'900.00</b>		<b>470'502.10</b>	
<b>31 Spese per beni e servizi</b>	<b>658'153.88</b>		<b>743'900.00</b>		<b>645'066.50</b>	
000.321.000 Interessi su C/C comune/AAP	19'900.15		13'000.00		23'991.30	
000.321.009 UBS 236-305231.90M 26.04.2011-26.04.2021	27'465.20		26'000.00		30'639.10	
000.321.010 Postfinance 02.03.2015 - 03.03.2025	9'500.00		10'000.00		9'500.00	
000.321.050 Interessi su nuovi prestiti			41'000.00			
<b>321 Interessi passivi per debiti a breve scadenza</b>	<b>56'865.35</b>		<b>90'000.00</b>		<b>64'130.40</b>	
001.329.000 Altri interessi passivi	44'784.40		46'000.00		41'610.50	
<b>329 Altri interessi passivi</b>	<b>44'784.40</b>		<b>46'000.00</b>		<b>41'610.50</b>	
<b>32 Interessi passivi</b>	<b>101'649.75</b>		<b>136'000.00</b>		<b>105'740.90</b>	
000.330.001 Condoni abbandoni	244.35		200.00		174.80	
<b>330 Ammortamenti su beni patrimoniali</b>	<b>244.35</b>		<b>200.00</b>		<b>174.80</b>	
000.331.000 Ammortamenti	138'214.30		156'900.00		121'523.15	
001.331.000 Ammortamenti	5'034.80		3'000.00		5'034.80	
<b>331 Ammortamenti ordinari</b>	<b>143'249.10</b>		<b>159'900.00</b>		<b>126'557.95</b>	
<b>33 Ammortamenti</b>	<b>143'493.45</b>		<b>160'100.00</b>		<b>126'732.75</b>	
000.352.000 Contributo Consorzio acquedotto regionale	26'743.46		17'700.00		13'606.71	

**CONSUNTIVO GESTIONE CORRENTE 2019**

Dettaglio di gestione corrente per gruppi di spesa e ricavi	Consuntivo 2019		Preventivo 2019		Consuntivo 2018	
	Uscite	Entrate	Uscite	Entrate	Uscite	Entrate
352 Rimborsi a Comuni e Consorzi Comunali	26'743.46		17'700.00		13'606.71	
35 Rimborsi ad enti pubblici	26'743.46		17'700.00		13'606.71	

**CONSUNTIVO GESTIONE CORRENTE 2019**

Dettaglio di gestione corrente per gruppi di spesa e ricavi	Consuntivo 2019		Preventivo 2019		Consuntivo 2018	
	Uscite	Entrate	Uscite	Entrate	Uscite	Entrate
<b>4 Ricavi</b>						
000.421.000 Interessi Banca & CC & CCP		164.70				
000.421.001 Interessi per dilazione crediti		346.70				185.45
<b>421 Interessi su crediti</b>		<b>511.40</b>				<b>185.45</b>
<b>42 Reddito della sostanza</b>		<b>511.40</b>				<b>185.45</b>
000.434.000 Tassa idranti		5'000.00		5'000.00		5'000.00
000.434.001 Fornitura AP a utenti privati		980'102.50		1'050'000.00		809'106.80
000.434.002 Fornitura AP al Comune		14'775.55		16'600.00		11'686.15
000.434.003 Tassa unica allacciamento AP		400.00		2'400.00		600.00
000.434.010 Altre tasse		584.05		500.00		351.25
<b>434 Altre tasse d'utilizzazione e servizi</b>		<b>1'000'862.10</b>		<b>1'074'500.00</b>		<b>826'744.20</b>
000.436.000 Rimborso per danni		341.25				7'430.90
000.436.005 Rimborso spese esecutive		703.50		500.00		866.15
000.436.010 Ricavi diversi		13'502.15		16'800.00		16'848.35
<b>436 Rimborsi</b>		<b>14'546.90</b>		<b>17'300.00</b>		<b>25'145.40</b>
<b>43 Ricavi per prestazioni, vendite, tasse</b>		<b>1'015'409.00</b>		<b>1'091'800.00</b>		<b>851'889.60</b>
<b>Totali spese e ricavi</b>	<b>930'040.54</b>	<b>1'015'920.40</b>	<b>1'057'700.00</b>	<b>1'091'800.00</b>	<b>891'146.86</b>	<b>852'075.05</b>
<b>Avanzo d'esercizio</b>	<b>85'879.86</b>					
<b>Avanzo d'esercizio</b>			<b>34'100.00</b>			
<b>Disavanzo d'esercizio</b>						<b>39'071.81</b>
<b>Totali a pareggio</b>	<b>1'015'920.40</b>	<b>1'015'920.40</b>	<b>1'091'800.00</b>	<b>1'091'800.00</b>	<b>891'146.86</b>	<b>891'146.86</b>

**BILANCIO 2019**

Dettaglio di bilancio per gruppi di conto	Bilancio 2019		Bilancio 2018	
	Attivo	Passivo	Attivo	Passivo
10 Liquidità	318'627.46		42'391.19	
11 Crediti	534'387.45		434'974.55	
12 Investimenti in beni patrimoniali	5'000.00		5'000.00	
13 Transitori attivi	26'059.45		10'171.00	
<b>Beni patrimoniali</b>	<b>884'074.36</b>		<b>492'536.74</b>	
14 Investimenti in beni amministrativi	2'870'235.90		2'731'646.35	
15 Prestiti e partecipazioni				
16 Contributi per investimenti	707'903.70		576'375.10	
17 Altre uscite attivate	17'977.70		18'865.00	
18 Anticipi a finanziamenti speciali				
<b>Beni amministrativi</b>	<b>3'596'117.30</b>		<b>3'326'886.45</b>	
19 Eccedenza passiva	1'253'197.78		1'253'197.78	
<b>Eccedenza passiva</b>	<b>1'253'197.78</b>		<b>1'253'197.78</b>	
20 Impegni correnti		2'050'254.73		1'490'752.17
21 Debiti a breve termine				
22 Debiti a medio e a lungo termine		3'500'000.00		3'500'000.00
23 Debiti per gestioni speciali				
24 Accantonamenti		40'000.00		13'351.50
25 Transitori passivi		57'254.85		68'517.30
<b>Capitale dei terzi</b>		<b>5'647'509.58</b>		<b>5'072'620.97</b>
28 Impegni verso finanziamenti speciali				
<b>Finanziamenti speciali</b>				
29 Capitale proprio		85'879.86		
<b>Capitale proprio</b>		<b>85'879.86</b>		
<b>Totali a pareggio</b>	<b>5'733'389.44</b>	<b>5'733'389.44</b>	<b>5'072'620.97</b>	<b>5'072'620.97</b>



**BILANCIO 2019**

Dettaglio di bilancio per partitari	Bilancio 2019		Bilancio 2018	
	Attivo	Passivo	Attivo	Passivo
101.000 Postfinance CH71 0900 0000 6900 3581 9	318'627.46		42'391.19	
<b>101 Conti correnti postali</b>	<b>318'627.46</b>		<b>42'391.19</b>	
<b>10 Liquidità</b>	<b>318'627.46</b>		<b>42'391.19</b>	
115.000 Debitori	495'495.65		434'974.55	
115.002 Tasse cantieri	771.70			
115.100 Amministrazione federale delle contribuzioni	38'120.10			
<b>115 Debitori diversi</b>	<b>534'387.45</b>		<b>434'974.55</b>	
<b>11 Crediti</b>	<b>534'387.45</b>		<b>434'974.55</b>	
129.000 Diritto d'acqua	5'000.00		5'000.00	
<b>129 Altri investimenti in beni patrimoniali</b>	<b>5'000.00</b>		<b>5'000.00</b>	
<b>12 Investimenti in beni patrimoniali</b>	<b>5'000.00</b>		<b>5'000.00</b>	
139.001 Transitori attivi	26'059.45		10'171.00	
<b>139 Altri transitori attivi</b>	<b>26'059.45</b>		<b>10'171.00</b>	
<b>13 Transitori attivi</b>	<b>26'059.45</b>		<b>10'171.00</b>	
<b>Beni patrimoniali</b>	<b>884'074.36</b>		<b>492'536.74</b>	
141.000 Opere di captazione, di trattamento, serbatoi e re	2'706'281.85		2'559'440.35	
<b>141 Opere del genio civile</b>	<b>2'706'281.85</b>		<b>2'559'440.35</b>	
143.000 Costruzioni edili	24'352.15		26'546.05	
<b>143 Costruzioni edili</b>	<b>24'352.15</b>		<b>26'546.05</b>	
146.001 Contatori e installazioni	139'601.90		145'659.95	
<b>146 Mobili, macchine, veicoli ed attrezzature</b>	<b>139'601.90</b>		<b>145'659.95</b>	
<b>14 Investimenti in beni amministrativi</b>	<b>2'870'235.90</b>		<b>2'731'646.35</b>	
162.000 Contributi a Comuni e Consorzi	707'903.70		576'375.10	
<b>162 Comuni e Consorzi comunali</b>	<b>707'903.70</b>		<b>576'375.10</b>	
<b>16 Contributi per investimenti</b>	<b>707'903.70</b>		<b>576'375.10</b>	
171.000 Altre uscite di pianificazione	17'977.70		18'865.00	
<b>171 Uscite di pianificazione</b>	<b>17'977.70</b>		<b>18'865.00</b>	
<b>17 Altre uscite attivate</b>	<b>17'977.70</b>		<b>18'865.00</b>	
<b>Beni amministrativi</b>	<b>3'596'117.30</b>		<b>3'326'886.45</b>	
190.000 Disavanzi esercizi anni precedenti	1'253'197.78		1'214'125.97	
<b>190 Disavanzi di anni precedenti</b>	<b>1'253'197.78</b>		<b>1'214'125.97</b>	
191.000 Disavanzo anno di gestione			39'071.81	
<b>191 Disavanzo d'esercizio</b>			<b>39'071.81</b>	
<b>19 Eccedenza passiva</b>	<b>1'253'197.78</b>		<b>1'253'197.78</b>	
<b>Eccedenza passiva</b>	<b>1'253'197.78</b>		<b>1'253'197.78</b>	
200.000 Creditori diversi		87'183.25	75'216.15	
<b>200 Creditori</b>		<b>87'183.25</b>	<b>75'216.15</b>	
206.001 C/C comune/azienda AP		1'963'071.48	1'415'536.02	
<b>206 Conti correnti</b>		<b>1'963'071.48</b>	<b>1'415'536.02</b>	

**BILANCIO 2019**

Dettaglio di bilancio per partitari	Bilancio 2019		Bilancio 2018	
	Attivo	Passivo	Attivo	Passivo
<b>20 Impegni correnti</b>		<b>2'050'254.73</b>		<b>1'490'752.17</b>
221.009 UBS 236-305231.90M 26.04.2011-26.04.2021		2'500'000.00		2'500'000.00
221.010 Postfinance 02.03.2015-03.03.2025		1'000'000.00		1'000'000.00
<b>221 Riconoscimenti di debito</b>		<b>3'500'000.00</b>		<b>3'500'000.00</b>
<b>22 Debiti a medio e a lungo termine</b>		<b>3'500'000.00</b>		<b>3'500'000.00</b>
240.000 Gestione corrente		40'000.00		13'351.50
<b>240 Gestione corrente</b>		<b>40'000.00</b>		<b>13'351.50</b>
<b>24 Accantonamenti</b>		<b>40'000.00</b>		<b>13'351.50</b>
250.000 Interessi passivi		7'913.00		7'913.00
<b>250 Interessi</b>		<b>7'913.00</b>		<b>7'913.00</b>
259.000 Transitori passivi diversi		49'341.85		60'604.30
<b>259 Altri transitori passivi</b>		<b>49'341.85</b>		<b>60'604.30</b>
<b>25 Transitori passivi</b>		<b>57'254.85</b>		<b>68'517.30</b>
<b>Capitale dei terzi</b>		<b>5'647'509.58</b>		<b>5'072'620.97</b>
291.000 Avanzo anno di gestione		85'879.86		
<b>291 Avanzo d'esercizio</b>		<b>85'879.86</b>		
<b>29 Capitale proprio</b>		<b>85'879.86</b>		
<b>Capitale proprio</b>		<b>85'879.86</b>		
<b>Totali a pareggio</b>	<b>5'733'389.44</b>	<b>5'733'389.44</b>	<b>5'072'620.97</b>	<b>5'072'620.97</b>

**CONSUNTIVO CONTO DEGLI INVESTIMENTI 2019**

Conto degli investimenti per gruppi	Consuntivo 2019		Preventivo 2019	
	Uscite	Entrate	Uscite	Entrate
000.501.182 CQ diverse condotte e messa in sicurezza serbatoi	232'841.05		270'000.00	
000.501.188 Condotta AP Via Comacini L48			50'000.00	
000.501.197 Condotta AP Via Franscini sotto Piazza scuole	27'554.65			
000.501.199 Condotta AP Via Borromini			121'000.00	
000.501.200 Condotta AP Via Campo sportivo	25'712.85			
000.501.201 Condotta AP Via Comacini zona curva Ghitello	86'912.30			
<b>501 Opere del genio civile</b>	<b>373'020.85</b>		<b>441'000.00</b>	
000.506.416 Telegestione acquedotto e fibra ottica	24'800.00			
<b>506 Mobilio, macchine, veicoli, attrezzature</b>	<b>24'800.00</b>			
<b>50 Investimenti in beni amministrativi</b>	<b>397'820.85</b>		<b>441'000.00</b>	
000.562.804 Consorzio ARM quota 2019	146'328.00		310'000.00	
<b>562 Comuni e consorzi comunali</b>	<b>146'328.00</b>		<b>310'000.00</b>	
<b>56 Contributi propri</b>	<b>146'328.00</b>		<b>310'000.00</b>	
000.581.704 Piano PGA	3'828.95		90'000.00	
<b>581 Uscite di pianificazione</b>	<b>3'828.95</b>		<b>90'000.00</b>	
<b>58 Altre uscite da attivare</b>	<b>3'828.95</b>		<b>90'000.00</b>	
<b>5 Investimenti in beni amministrativi</b>	<b>547'977.80</b>		<b>841'000.00</b>	
000.662.165 Consorzio ARM - Allacciamento con Balerna		36'914.15		54'000.00
000.662.166 Rimborso ARM - Condotta lungo Breggia		98'583.70		123'000.00
<b>662 Comuni e consorzi comunali</b>		<b>135'497.85</b>		<b>177'000.00</b>
<b>66 Contributi per investimenti propri</b>		<b>135'497.85</b>		<b>177'000.00</b>
000.681.000 Riporto ammortamenti ordinari		143'249.10		159'900.00
<b>681 Beni amministrativi: ammortamenti ordinari</b>		<b>143'249.10</b>		<b>159'900.00</b>
<b>68 Riporto degli ammortamenti</b>		<b>143'249.10</b>		<b>159'900.00</b>
<b>6 Contributi per investimenti propri</b>		<b>278'746.95</b>		<b>336'900.00</b>
<b>Totali uscite e entrate</b>	<b>547'977.80</b>	<b>278'746.95</b>	<b>841'000.00</b>	<b>336'900.00</b>
<b>Maggior spesa d'investimento</b>		<b>269'230.85</b>		
<b>Maggior spesa d'investimento</b>				<b>504'100.00</b>
<b>Totali a pareggio</b>	<b>547'977.80</b>	<b>547'977.80</b>	<b>841'000.00</b>	<b>841'000.00</b>

**CONSUNTIVO CONTO DEGLI INVESTIMENTI 2019**

Conto degli investimenti per dicasteri	Consuntivo 2019		Preventivo 2019	
	Uscite	Entrate	Uscite	Entrate
000.501.182 CQ diverse condotte e messa in sicurezza serbatoi	232'841.05		270'000.00	
000.501.188 Condotta AP Via Comacini L48			50'000.00	
000.501.197 Condotta AP Via Franscini sotto Piazza scuole	27'554.65			
000.501.199 Condotta AP Via Borromini			121'000.00	
000.501.200 Condotta AP Via Campo sportivo	25'712.85			
000.501.201 Condotta AP Via Comacini zona curva Ghitello	86'912.30			
000.506.416 Telegestione acquedotto e fibra ottica	24'800.00			
000.562.804 Consorzio ARM quota 2019	146'328.00		310'000.00	
000.581.704 Piano PGA	3'828.95		90'000.00	
000.662.165 Consorzio ARM - Allacciamento con Balerna		36'914.15		54'000.00
000.662.166 Rimborso ARM - Condotta lungo Breggia		98'583.70		123'000.00
000.681.000 Riporto ammortamenti ordinari		143'249.10		159'900.00
<b>000 Amministrazione generale</b>	<b>547'977.80</b>	<b>278'746.95</b>	<b>841'000.00</b>	<b>336'900.00</b>
<b>0 Amministrazione</b>	<b>547'977.80</b>	<b>278'746.95</b>	<b>841'000.00</b>	<b>336'900.00</b>
<b>Totali uscite e entrate</b>	<b>547'977.80</b>	<b>278'746.95</b>	<b>841'000.00</b>	<b>336'900.00</b>
<b>Maggior spesa d'investimento</b>		<b>269'230.85</b>		
<b>Maggior spesa d'investimento</b>				<b>504'100.00</b>
<b>Totali a pareggio</b>	<b>547'977.80</b>	<b>547'977.80</b>	<b>841'000.00</b>	<b>841'000.00</b>

# Azienda Acqua Potabile Morbio Inferiore

## COSUNTIVO CONTO DEGLI INVESTIMENTI 2019

Sostanza ammortizzabile sul valore iniziale

Descrizione investimento						2019			Totali			
Data	Credito	Avanzamento	Liquidazione	Amm.	Saldo 1.1.	Uscite	Entrate	Ammortamento	Uscite	Entrate	Ammortamento	Saldo 31.12
501101 Nuovo serbatoio San Giorgio												
	0.00	Liquidato		0.57%	14'118.20			1'568.70	320'000.00	46'800.00	260'650.50	12'549.50
501103 Potenziamento Acquedotto												
	0.00	Liquidato		1.24%	13'272.50			1'474.70	118'887.65		107'089.85	11'797.80
501112 Prolungamento tubazione zona Pianelle												
29.12.1987	37'000.00	Liquidato		1.15%	5'637.20			563.70	49'049.25		43'975.75	5'073.50
501113 Sostituzione AP salita alla Costa												
29.03.1988	97'000.00	Liquidato		1.14%	11'073.25			1'006.65	96'700.00	8'040.00	78'593.40	10'066.60
501114 Sostituzione tubazione Via Guicc												
29.03.1988	40'000.00			1.45%	11'517.40			1'047.05	72'372.90		61'902.55	10'470.35
27.06.1995	32'372.90	Liquidato		1.45%								
501115 Sostituzione tubazione Via Balbio												
09.12.1987	127'000.00	100%		1.28%	25'770.00			2'577.00	200'915.40		177'722.40	23'193.00
14.12.1999	73'915.40	Liquidato CdS		1.28%								
501116 Condotta serbatoio Bressanella												
19.12.1990	395'000.00	100%		1.52%	73'505.75			5'654.30	371'186.15		303'334.70	67'851.45
501117 Sostituzione tubazione V.Serfontana												
06.06.1990	300'000.00			1.55%	64'236.95			4'941.30	318'655.45		259'359.80	59'295.65
02.07.1998	18'655.45	Liquidato		1.55%								
501122 Sostituzione tubazione Polenta-Ghitello												
09.06.1992	130'000.00			1.64%	65'344.00			4'356.25	265'861.65		204'873.90	60'987.75
02.07.1998	113'630.80	Liquidato		1.64%								
02.07.1998	22'230.85			1.64%								
501128 Vasca recupero acqua C.S.												
21.11.1991	135'000.00	CdS		1.39%	23'868.45			1'704.90	123'000.00		100'836.45	22'163.55
501129 Condotta AP strada Via Arco												
28.09.1993	54'000.00	100%		1.48%	14'964.45			935.30	63'371.55		49'342.40	14'029.15
501131 Tubazione AP rotonda S.Lucia												
19.10.1995	290'000.00	Liquidato	05.03.2001	1.57%	73'750.00			4'097.25	261'727.20		192'074.45	69'652.75
501133 Rinnovamento AP zona S. Giorgio												

# Azienda Acqua Potabile Morbio Inferiore

## COSUNTIVO CONTO DEGLI INVESTIMENTI 2019

Sostanza ammortizzabile sul valore iniziale

Descrizione investimento						2019			Totali			
Data	Credito	Avanzamento	Liquidazione	Amm.	Saldo 1.1.	Uscite	Entrate	Ammortamento	Uscite	Entrate	Ammortamento	Saldo 31.12
07.03.1994	72'000.00	100%		1.43%	17'629.20			1'037.00	72'668.30		56'076.10	16'592.20
501134 Condotta AP Via Vela												
27.03.2000	287'000.00	Liquidato	18.12.2006	1.91%	99'738.55			4'336.45	226'502.30		131'100.20	95'402.10
501135 Condotta Santa Lucia - San Giorgio												
18.12.2000	172'000.00	Liquidato	18.12.2006	2.25%	80'770.75			3'511.80	155'856.25		78'597.30	77'258.95
501136 Condotta AP Via Chiesa												
11.06.1997	36'537.00	Liquidato	11.06.1997	1.57%	10'752.35			537.65	34'307.05		24'092.35	10'214.70
501137 Condotta AP Scalinata												
11.06.1997	95'000.00	Liquidato	05.03.2001	1.58%	27'336.60			1'366.85	86'304.60		60'334.85	25'969.75
501138 Condotta AP Via Balbio												
05.11.1997	92'000.00			1.74%	43'556.50			2'177.85	125'507.35		84'128.70	41'378.65
21.09.1998	60'000.00	Liquidato	05.03.2001	1.74%								
501139 Condotta AP Via Comacini zona Camparino												
06.05.1999	255'000.00	Liquidato	09.11.2000	1.78%	55'417.10			2'518.95	141'649.65		88'751.50	52'898.15
501143 Condotta Via Comacini tratta da rotonda San Giorgio a Via Lischée												
17.12.2001	25'215.50	Liquidato	19.12.2001	1.79%	10'818.30			450.75	25'215.50		14'847.95	10'367.55
501144 Condotta strada via Balbio mappale 849												
23.06.2003	34'000.00	Liquidato	18.12.2006	2.04%	15'191.15			584.25	28'661.90		14'055.00	14'606.90
501148 Condotta contrada dei Silva (zona nucleo)												
31.03.2003	80'000.00	Liquidato	18.12.2006	2.10%	42'025.65			1'616.35	77'120.20		36'710.90	40'409.30
501149 Condotta AP Via Lischée												
23.06.2003	31'000.00	Liquidato	01.03.2010	2.31%	17'078.35			656.85	28'469.75		12'048.25	16'421.50
501151 Condotta AP Via dei Fiori												
19.12.2005	97'000.00	Liquidato	28.02.2011	2.58%	74'023.70			2'643.70	102'482.80		31'102.80	71'380.00
501152 Condotta AP Via alle scuole												
02.05.2011	100'000.00	Liquidato	08.02.2012	2.78%	36'936.30			1'273.65	45'851.85		10'189.20	35'662.65
501153 Condotta AP Vicolo dei Catenazzi												
18.09.2006	35'500.00	R.M.		2.27%	21'587.25			744.40	32'752.55		11'909.70	20'842.85
501158 Condotta AP Via M.Nosedà e parte alta Via Bassora												
30.06.2008	159'000.00	Liquidato	08.02.2012	2.51%	92'384.65			2'980.15	118'526.50		29'122.00	89'404.50

# Azienda Acqua Potabile Morbio Inferiore

## COSUNTIVO CONTO DEGLI INVESTIMENTI 2019

Sostanza ammortizzabile sul valore iniziale

Descrizione investimento						2019			Totali			
Data	Credito	Avanzamento	Liquidazione	Amm.	Saldo 1.1.	Uscite	Entrate	Ammortamento	Uscite	Entrate	Ammortamento	Saldo 31.12
501159 Condotta AP Pianca Mura												
06.04.2008	30'000.00	R.M.		2.52%	20'594.35			686.45	27'211.90		7'304.00	19'907.90
501161 Condotta AP Via Zee												
26.04.2010	61'000.00	Liquidato	08.02.2012	2.56%	36'709.35			1'147.15	44'866.00		9'303.80	35'562.20
501165 Allacciamento AP con Balerna												
25.06.2009	324'000.00	Liquidato	28.02.2011	2.44%	85'517.05		36'914.15	5'034.80	315'103.65	200'054.95	71'480.60	43'568.10
501166 Condotta lungo Breggia												
02.05.2011	800'000.00	Liquidato	28.04.2014	2.50%	123'229.65		98'583.70		492'918.45	468'272.50		24'645.95
501168 Condotta AP Rotonda Sta Lucia												
26.04.2010	212'000.00	100%		2.50%	115'053.15			3'109.55	124'381.80		12'438.20	111'943.60
501169 Condotta AP Via Bassora												
02.05.2011	178'000.00	Liquidato	28.04.2014	2.50%	119'281.90			3'408.05	136'322.15		20'448.30	115'873.85
501171 Condotta AP zona Saceba												
02.05.2011	335'000.00	Liquidato	15.03.2017	2.50%	183'484.30			4'828.55	193'141.40		14'485.65	178'655.75
501172 Condotta AP Viale Serfontana												
26.03.2012	123'000.00	Liquidato	28.04.2014	2.50%	93'427.15			2'669.35	106'773.90		16'016.10	90'757.80
501173 Condotta AP Fontanella												
26.03.2012	106'000.00	100%		2.50%	74'873.95			1'926.45	80'653.30		7'705.80	72'947.50
501174 Condotta AP Via Mura												
18.06.2012	50'000.00	R.M.		2.50%	40'294.85			1'151.30	46'051.35		6'907.80	39'143.55
501175 Condotta AP da 250 mm centro sportivo												
24.09.2012	60'000.00	R.M.		2.50%	50'975.55			1'456.45	58'257.80		8'738.70	49'519.10
501176 Condotta AP Via Cereghetti												
08.07.2013	133'000.00	Liquidato	15.03.2017	2.50%	122'141.55			3'301.15	132'045.00		13'204.60	118'840.40
501177 Condotta AP Via Ligignano												
16.12.2013	50'250.00	R.M.		2.50%	35'966.35			972.10	38'882.65		3'888.40	34'994.25
501178 Condotta AP Via Vacallo												
07.04.2014	25'000.00	R.M.		2.50%	17'536.70			461.50	18'459.70		1'384.50	17'075.20
501180 Condotta AP Via Valle di Muggio												
07.07.2014	51'000.00	R.M.		2.50%	43'083.10			1'164.45	46'576.45		4'657.80	41'918.65

# Azienda Acqua Potabile Morbio Inferiore

## COSUNTIVO CONTO DEGLI INVESTIMENTI 2019

Sostanza ammortizzabile sul valore iniziale

Descrizione investimento						2019			Totali			
Data	Credito	Avanzamento	Liquidazione	Amm.	Saldo 1.1.	Uscite	Entrate	Ammortamento	Uscite	Entrate	Ammortamento	Saldo 31.12
501181 Condotta AP ViaVela												
07.07.2014	212'000.00	Liquidato	15.03.2017	2.50%	92'780.50			2'379.00	95'159.50		4'758.00	90'401.50
501182 CQ diverse condotte												
24.10.2016	700'000.00	90%		2.50%	183'691.85	232'841.05			416'532.90			416'532.90
501197 Condotta AP Via Franscini sotto piazza scuole												
11.12.2017	90'000.00	100%		2.50%	54'259.25	27'554.65			81'813.90			81'813.90
501198 Condotta S. Giorgio Bressanella												
18.12.2017	27'000.00	R.M.		2.50%	24'235.25			621.45	24'856.70		1'242.90	23'613.80
501200 Condotta AP Via Campo Sportivo												
15.10.2018	33'000.00	100%		2.50%		25'712.85			25'712.85			25'712.85
501201 Condotta AP Via Comacini zona curva												
15.07.2019	107'000.00	100%		2.50%		86'912.30			86'912.30			86'912.30
<b>141 Opere del genio civile</b>					<b>2'559'440.35</b>	<b>373'020.85</b>	<b>135'497.85</b>	<b>90'681.50</b>	<b>6'156'237.40</b>	<b>723'167.45</b>	<b>2'726'788.10</b>	<b>2'706'281.85</b>
503001 Rifacimento tetto pozzo polenta												
28.08.2012	41'500.00	R.M.		6.00%	26'546.05			2'193.90	36'564.85		12'212.70	24'352.15
<b>143 Costruzioni edili</b>					<b>26'546.05</b>			<b>2'193.90</b>	<b>36'564.85</b>		<b>12'212.70</b>	<b>24'352.15</b>
506411 Pompa serbatoio San Giorgio												
15.03.2004	60'760.30	Liquidato	15.03.2004	3.55%	2'157.55			2'157.55	60'760.30		60'760.30	
506414 Nuovi contatori e moduli funk												
24.10.2016	220'000.00	90%		20.00%	100'382.35			20'076.45	120'297.10		39'991.20	80'305.90
506415 Ammodernamento sistema di gestione												
06.06.2017	46'656.00	R.M.		20.00%	43'120.05			8'624.05	43'120.05		8'624.05	34'496.00
506416 Telegestione acquedotto e fibra ottica												
15.07.2019	56'419.20	R.M.		20.00%		24'800.00			24'800.00			24'800.00
<b>146 Mobili, macchine, veicoli ed attrezzature</b>					<b>145'659.95</b>	<b>24'800.00</b>		<b>30'858.05</b>	<b>248'977.45</b>		<b>109'375.55</b>	<b>139'601.90</b>
562801 Consorzio ARM												
31.12.2016	159'636.00	Liquidato		2.50%	151'654.20			3'990.90	159'636.00		11'972.70	147'663.30
562802 Consorzio ARM												
31.12.2017	304'772.20	Liquidato		2.50%	297'152.90			7'619.30	304'772.20		15'238.60	289'533.60



**COSUNTIVO CONTO DEGLI INVESTIMENTI 2019**

Sostanza ammortizzabile sul valore iniziale

Descrizione investimento						2019			Totali			
Data	Credito	Avanzamento	Liquidazione	Amm.	Saldo 1.1.	Uscite	Entrate	Ammortamento	Uscite	Entrate	Ammortamento	Saldo 31.12
562803 Consorzio ARM												
31.12.2018	127'568.00	Liquidato		2.50%	127'568.00			3'189.20	127'568.00		3'189.20	124'378.80
562804 Consorzio ARM												
31.12.2019	146'328.00	Liquidato		2.50%		146'328.00			146'328.00			146'328.00
<b>162 Comuni e Consorzi comunali</b>					<b>576'375.10</b>	<b>146'328.00</b>		<b>14'799.40</b>	<b>738'304.20</b>		<b>30'400.50</b>	<b>707'903.70</b>
581704 Piano PGA												
24.04.2017	35'000.00	R.M.		25.00%	18'865.00	3'828.95		4'716.25	22'693.95		4'716.25	17'977.70
<b>171 Uscite di pianificazione</b>					<b>18'865.00</b>	<b>3'828.95</b>		<b>4'716.25</b>	<b>22'693.95</b>		<b>4'716.25</b>	<b>17'977.70</b>
<b>Totali</b>					<b>3'326'886.45</b>	<b>547'977.80</b>	<b>135'497.85</b>	<b>143'249.10</b>	<b>7'202'777.85</b>	<b>723'167.45</b>	<b>2'883'493.10</b>	<b>3'596'117.30</b>

**COSUNTIVO CONTO DEGLI INVESTIMENTI 2019**

Tabella riassuntiva

Descrizione conto	Valore iniziale	Ammortamenti	Investimenti netti	Saldo
141 Opere del genio civile	2'559'440.35	90'681.50	237'523.00	2'706'281.85
143 Costruzioni edili	26'546.05	2'193.90	0.00	24'352.15
146 Mobili, macchine, veicoli ed attrezzature	145'659.95	30'858.05	24'800.00	139'601.90
<b>14 Investimenti in beni amministrativi</b>	<b>2'731'646.35</b>	<b>123'733.45</b>	<b>262'323.00</b>	<b>2'870'235.90</b>
162 Comuni e Consorzi comunali	576'375.10	14'799.40	146'328.00	707'903.70
<b>16 Contributi per investimenti</b>	<b>576'375.10</b>	<b>14'799.40</b>	<b>146'328.00</b>	<b>707'903.70</b>
171 Uscite di pianificazione	18'865.00	4'716.25	3'828.95	17'977.70
<b>17 Altre uscite attivate</b>	<b>18'865.00</b>	<b>4'716.25</b>	<b>3'828.95</b>	<b>17'977.70</b>
<b>totali</b>	<b>3'326'886.45</b>	<b>143'249.10</b>	<b>412'479.95</b>	<b>3'596'117.30</b>

## COSUNTIVO CONTO DEGLI INVESTIMENTI 2019

Dettaglio crediti votati dal Municipio (secondo art. 32 del regolamento comunale)

<u>Descrizione conto</u>	<u>Risoluzione municipale</u>	<u>Credito votato</u>	<u>Consuntivo</u>	<u>Stato avanzamento lavori</u>
506416 Telegestione acquedotto e fibra ottica	15.07.2019	56'419.20	24'800.00	opera in corso
<b>Totale</b>		<b>56'419.20</b>	<b>24'800.00</b>	

## COSUNTIVO CONTO DEGLI INVESTIMENTI 2019

Tabella riassuntiva dei crediti non ancora utilizzati

Descrizione conto	Risoluzione municipale	Credito votato	Scadenza
Condotta AP Via Funtì	16.12.2019	275'000.00	31.12.2021
Condotta AP Via Borromini	03.06.2019	129'000.00	31.12.2020
Condotta AP Via Comacini	10.04.2017	291'000.00	31.12.2021
<b>Totale</b>		<b>695'000.00</b>	

**Dettaglio prestiti consolidati 2019**

Istituto	Dal	Al	Tasso	Situazione al 01.01	Movimenti	Situazione al 31.12
UBS 236-305231.90M 0003	26.04.2011	26.04.2021	2.850%	2'500'000.00		2'500'000.00
Postfinance 3822	02.03.2015	03.03.2025	0.950%	1'000'000.00		1'000'000.00
<b>Totali</b>				<b>3'500'000.00</b>		<b>3'500'000.00</b>

# ALLEGATO CONSUNTIVO 2019

## Comune

### 1. Entrate

Riportiamo la tabella riepilogativa delle entrate di gestione corrente:

	Consuntivo 2019		Preventivo 2019	Consuntivo 2018	
	moltiplicatore	Frs.	Frs.	moltiplicatore	Frs.
Totale entrate		17'748'558.79	16'491'080.00		17'692'189.02
Gettito persone fisiche	90%	-9'000'000.00	-9'000'000.00	90%	-8'800'000.00
Gettito persone giuridiche	90%	-950'000.00	-950'000.00	90%	-900'000.00
Imposta immobiliare		-560'000.00	-560'000.00		-560'000.00
Sopravvenienze attive		-2'047'311.90	-900'000.00		-2'020'711.60
Entrate, escluso gettito di competenza		5'191'246.89	5'081'080.00		5'411'477.42
Variazione			110'166.89		
Percentuale			2.17%		

Di seguito riportiamo il totale dei ricavi per gruppi di ricavo e la variazione rispetto al preventivo:

Gruppo	Descrizione	Consuntivo	Preventivo	Variazione	%	Anno precedente
40	Imposte	13'842'046.70	12'660'000.00	1'182'046.70	9.34%	13'726'575.16
41	Regalie e concessioni	119'073.83	98'100.00	20'973.83	21.38%	114'374.90
42	Reddito della sostanza	288'806.11	231'600.00	57'206.11	24.70%	261'586.34
43	Ricavi per prestazioni	1'512'813.10	1'352'280.00	160'533.10	11.87%	1'410'294.07
44	Contributi senza fine specifico	465'380.95	674'500.00	-209'119.05	-31.00%	715'450.20
45	Rimborsi da enti pubblici	312'774.20	275'900.00	36'874.20	13.37%	296'226.15
46	Contributi per spese correnti	899'065.65	883'800.00	15'265.65	1.73%	867'562.65
48	Prelevamenti da finanziamenti	18'865.80	25'000.00	-6'134.20	-24.54%	11'481.55
49	Accrediti interni	289'732.45	289'900.00	-167.55	-0.06%	288'638.00
	Ricavi	17'748'558.79	16'491'080.00	1'257'478.79	7.63%	17'692'189.02

Le voci di maggior rilievo sono relative alle imposte ed al contributo di livellamento.

#### 1.1. Gruppo 40 - Imposte

##### Sopravvenienze attive

Le sopravvenienze attive ammontano in totale a frs. 2'047'311.90 a fronte di un preventivo di frs. 900'000.00 e sono così composte:

Imposte antecedenti al 2013	102'625.55
Imposte 2014	297'672.30
Imposte 2015	555'526.95
Imposte 2016	616'867.70
Imposte 2017	200'000.00
Imposte 2018	200'000.00
Altre sopravvenienze	74'619.40
<b>Totale</b>	<b>2'047'311.90</b>

La situazione dei gettiti d'imposta comunale al mese di dicembre 2019 era la seguente:

### **Persone fisiche**

Anno	Casi totali	In attesa di notifica	Casi elaborati	% casi elaborati	Gettito contabilizzato	Gettito previsto	Variazione annuale	Presunte sopravvenienze future
2013	3'436	1	3'435	99%	9'350'000	9'380'000		30'000
2014	3'442	6	3'436	99%	9'410'000	9'590'000	210'000	180'000
2015	3'447	21	3'426	99%	9'540'000	9'890'000	300'000	350'000
2016	3'388	48	3'340	99%	9'160'000	9'560'000	-330'000	400'000
2017	3'398	184	3'214	95%	9'000'000	9'900'000	340'000	900'000
2018	3'422	735	2'687	78%	9'000'000	9'720'000	-180'000	720'000
						Totale		2'580'000

*Gettito di competenza 2019 – frs. 9'000'000.00*

La stima del gettito è stata elaborata tenendo in considerazione le seguenti variabili:

- notifiche degli anni precedenti per i contribuenti iscritti al 31.12.2019;
- moltiplicatore al 90%;
- analisi dettagliata dei singoli casi di contribuenti importanti che presentano eventi straordinari rispetto agli anni precedenti;
- contribuenti fiscali soggetti all'imposta alla fonte ma tassati ordinariamente con decisione di tassazione sostitutiva;
- per i nuovi contribuenti la stima tiene conto degli importi degli acconti emessi sulla base delle informazioni fornite direttamente dagli interessati.

Tenuto conto di quanto sopra esposto a consuntivo 2019 iscriviamo un gettito di competenza di frs. 9'000'000.00 come previsto a preventivo 2019.

### **Persone giuridiche**

Anno	Casi totali	In attesa di notifica	Casi elaborati	% casi elaborati	Gettito contabilizzato	Gettito previsto	Variazione annuale	Presunte sopravvenienze future
2015	353	16	337	96%	1'140'000	1'240'000		100'000
2016	374	35	339	91%	1'140'000	1'330'000	90'000	190'000
2017	397	82	315	80%	900'000	1'420'000	90'000	520'000
2018	382	301	81	21%	900'000	1'400'000	-20'000	500'000
						Totale		1'310'000

*Gettito di competenza 2019 – frs. 950'000.00*

Sulla base di informazioni in nostro possesso relative alla variazione delle persone giuridiche presenti sul nostro territorio ed alla variazione degli elementi fiscali imponibili è stato esposto a consuntivo 2019 un gettito di frs. 950'000.00 come previsto a preventivo 2019.

### **Imposta sulla sostanza immobiliare**

L'imposta sulla sostanza immobiliare è stata valutata in frs. 560'000.00.

L'imposta immobiliare è stata conteggiata sulla base delle stime in vigore.

## Gettito comunale

Di seguito riassumiamo la tabella della valutazione del gettito 2019:

	2019	2018	Variazione	%
Persone fisiche	9'000'000.00	9'000'000.00	0.00	0.00%
Persone giuridiche	950'000.00	900'000.00	50'000.00	5.56%
Totale	9'950'000.00	9'900'000.00	50'000.00	0.51%
Sostanza immobiliare	560'000.00	560'000.00	0.00	0.00%
<b>Totale gettito comunale</b>	<b>10'510'000.00</b>	<b>10'460'000.00</b>	<b>50'000.00</b>	<b>0.48%</b>

Riportiamo i dati forniti dal Cantone relativi al gettito d'imposta cantonale validi per l'anno 2016:

	Emesse	Valutate	Totale
Persone fisiche	9'215'923.00	1'038'832.00	10'254'755.00
Persone giuridiche	1'214'506.00	304'061.00	1'518'567.00
<b>Totale accertamento cantonale</b>			<b>11'773'322.00</b>

## Imposte alla fonte

900.400.004 Imposte alla fonte frs. 996'057.35

Il conguaglio incassato nel 2019 per l'anno 2018 ammonta a frs. 386'007.65 contro i frs. 350'000.00 contabilizzati a consuntivo 2018, ne risulta quindi una sopravvenienza di frs. 36'007.65. L'imposta alla fonte di competenza per l'anno 2019 è stata valutata prudenzialmente in frs. 960'000.00, contro frs. 986'007.65 accertata dal Cantone per l'anno 2018.

La valutazione di competenza per l'anno 2019 è stata ponderata tenendo in considerazione i seguenti fattori:

- stabilità del gettito dell'imposta alla fonte;
- possibili redditi di natura straordinaria;
- eventuali soggetti fiscali tassati successivamente tramite la decisione di tassazione ordinaria sostitutiva.

Considerando quanto sopra risulta difficile definire le possibili ripercussioni sul gettito dell'imposta alla fonte.

## Imposte speciali

900.403.000 Imposte speciali frs. 288'677.45

A fronte di un preventivo di frs. 250'000.00 alla fine del 2019 abbiamo incassato frs. 288'677.45. Nel corso del 2019 non abbiamo ricevuto decisioni di procedure speciali.

### 1.2. Gruppo 41 – Regalie e concessioni

	Consuntivo 2019	Preventivo 2019	Consuntivo 2018
Totale	119'073.83	98'100.00	114'374.90
Variazione		20'973.83	4'698.93
Percentuale		21.38%	4.11%



900.410.005 *Ristorno Pool Energia Svizzera frs. 23'680.58*

I pannelli solari presso le scuole elementari hanno prodotto un ristorno sull'energia di frs. 23'680.58 contro frs. 20'450.90 del 2018.

900.410.006 *Concessione dell'uso delle strade frs. 93'924.00*

Rappresenta la tassa sull'utilizzo del demanio pubblico accreditata dal Cantone in base alla legge sull'energia.

900.410.007 *Rimunerazione AET impianto fotovoltaico scuola dell'infanzia San Giorgio frs. 1'469.25*

L'attivazione dei pannelli fotovoltaici, avvenuta a settembre 2018, ha prodotto un ristorno di frs. 469.25, a bilancio consuntivo 2019 iscriviamo un ristorno prudenziale di frs. 1'000.00 quale conguaglio per l'anno 2019.

### 1.3. Gruppo 42 – Reddito della sostanza

	Consuntivo 2019	Preventivo 2019	Consuntivo 2018
Totale	288'806.11	231'600.00	261'586.34
Variazione		57'206.11	27'219.77
Percentuale		24.70%	10.41%

Dicastero	Conto	Consuntivo	Preventivo	Variazione
Interessi	Interessi c/c AAP	19'900.15	15'000.00	4'900.15
	Interessi dilazioni su crediti	67'128.95	55'000.00	12'128.95
UTC	Affitto occupazione area pubblica	9'535.00	2'000.00	7'535.00
Strade	Parchimetri	149'090.91	120'000.00	29'090.91
Manifestazioni	Noleggio materiale manifestazioni	7'216.40	4'000.00	3'216.40
	Totale			56'871.41

#### **Interessi**

930.421.000 *Interessi c/c Comune – Azienda acqua potabile frs. 19'900.15*

L'interesse attivo ammonta all'1.00% dell'esposizione annuale che ammonta a frs. 1'963'071.48.

930.421.004 *Interessi dilazioni crediti frs. 67'128.95*

Gli interessi per le dilazioni dei crediti d'imposte e tasse registrano un incremento rispetto al preventivo 2019 mentre a bilancio consuntivo 2018 il saldo ammonta a frs. 78'170.70.

#### **UTC**

700.427.003 *Affitto occupazione area pubblica frs. 9'535.00*

L'incasso di frs. 9'535.00 è costituito dalle tasse versate da imprese edili per l'occupazione di suolo pubblico.

#### **Strade**

740.427.006 *Parchimetri e posteggi frs. 149'090.91*

Per l'anno 2019 abbiamo incassato circa il 28% in più rispetto al consuntivo 2018 il cui incasso totale ammontava a frs. 116'126.15. L'importante incremento del ricavo è in parte dovuto all'aumento delle tariffe.

## 1.4. Gruppo 43 – Ricavi per prestazioni

	Consuntivo 2019	Preventivo 2019	Consuntivo 2018
Totale	1'512'813.10	1'352'280.00	1'410'294.07
Variazione		160'533.10	102'519.03
Percentuale		11.87%	7.27%

Dicastero	Conto	Consuntivo	Preventivo	Variazione
Amministrazione	Rimborso spese esecutive	40'506.65	15'000.00	25'506.65
	Tasse di cancelleria	20'925.80	22'000.00	-1'074.20
UTC	Tasse approvazioni progetti	12'503.00	20'000.00	-7'497.00
	Tasse aggiornamento catastale	10'015.10	20'000.00	-9'984.90
Asilo servizi	Contributo refezione	71'348.50	75'000.00	-3'651.50
Fognatura	Tasse d'uso per canalizzazioni	368'335.70	390'000.00	-21'664.30
Cimitero	Tasse cimitero	51'088.25	30'000.00	21'088.25
Rifiuti	Vendita sacchi RSU	23'763.80	15'000.00	8'763.80
Previdenza	Rimborso mercedi e spese curatori	12'278.25	50'000.00	-37'721.75
Polizia	Contravvenzioni	38'060.00	45'000.00	-6'940.00
Attività culturali	Partecipazione alle manifestazioni	6'390.00	0.00	6'390.00
Strade	Contributi sostitutivi posteggi	0.00	3'200.00	-3'200.00
Diversi	Rimborso per danni	73'636.20	3'500.00	70'136.20
	Rimborso stipendi da assicurazioni	125'949.32	7'000.00	118'949.32
	Totale			159'100.57

### Amministrazione

002.436.002 Rimborso spese esecutive frs. 40'506.65

L'importo incassato copre parzialmente le spese sostenute relative alle procedure esecutive.

002.431.000 Tasse di cancelleria frs. 20'925.80

L'incasso 2019 è in linea con quello del 2018 che ammontava a frs. 19'652.40.

### UTC Servizi

700.431.002 Tasse approvazioni progetti frs. 12'503.00

Il ricavo di frs. 12'503.00 rappresenta il totale delle licenze approvate per l'anno 2019, contro frs. 26'277.60 fatturati a consuntivo 2018. Il 50% dell'incasso è riversato al Cantone.

700.434.000 Tasse per aggiornamento catastale frs. 10'015.10

L'importo di frs. 10'015.10 è costituito dalle mutazioni catastali intervenute nel corso 2018.

### Asilo Servizi

101.432.000 Contributo refezione frs. 71'348.50

A consuntivo 2019 sono stati distribuiti 14'290 pasti contro 14'021 del 2018. Le famiglie partecipano con un contributo per singolo pasto di frs. 4.50. A partire dall'1.9.2019 i docenti di scuola dell'infanzia sono stati esonerati dal versamento del contributo di refezione. Il pasto consumato è considerato quale salario in natura.

## **Fognature e depurazione**

820.434.003 Tasse d'uso canalizzazioni frs. 368'335.70

La tassa d'uso per canalizzazione è stata conteggiata sulla base del consumo di acqua potabile per l'anno 2018 applicando la tariffa di frs. 0.90 al metro cubo.

## **Cimitero**

850.434.006 Tasse cimitero frs. 51'088.25

A bilancio consuntivo 2019 sono stati incassati frs. 51'088.25 quali tasse di tumulazione contro frs. 30'000.00 iscritti a preventivo 2019 e frs 37'350.00 conseguiti a bilancio consuntivo 2018.

## **Rifiuti, protezione ambiente e arginature**

830.435.009 Vendita sacchi RSU frs. 23'763.80

La vendita dei sacchi colorati è principalmente dovuta dalle attività economiche in quanto i sacchi distribuiti non coprono il fabbisogno delle singole società. Il fatturato del 2018 ammonta a frs. 22'926.70. Con l'introduzione del nuovo regolamento sulla raccolta dei rifiuti la voce di ricavo subirà un'importante evoluzione a contare dall'1.1.2020.

## **Previdenza sociale**

500.436.020 Rimborso mercedi e spese curatori frs. 12'278.25

Il rimborso da parte dei pupilli copre parzialmente le mercedi e le spese dei curatori. La direttiva emanata dalla Camera di protezione del Tribunale d'appello introdotta nel corso del 2018 ha ridotto sensibilmente la possibilità di recuperare le mercedi versate ai curatori.

## **Servizio di polizia**

600.437.001 Contravvenzioni frs. 38'060.00

A bilancio consuntivo 2019 l'ammontare delle contravvenzioni è stato valutato in frs. 35'000.00.

## **Attività culturali**

Partecipazione a carico dei partecipanti alle manifestazioni frs. 6'390.00

L'importo a disposizione di frs. 20'000.00, iscritto alla voce 200.318.138 manifestazioni comunali, è stato impiegato parzialmente, nel corso del 2019 sono state organizzate le seguenti attività culturali:

Rappresentazione	Costi	Ricavi	Contributo comunale
Serata evento al Cinema	1'497.85		1'497.85
Serate conferenze letterarie	1'488.55		1'488.55
Manifestazione "Vignalonga"	898.85		898.85
Accesione dell'albero di Natale	2'643.50		2'643.50
Serata informativa dichiarazione imposte	703.00		703.00
Serata Morbio incontra	4'702.51		4'702.51
Spettacolo "Il padre"	1'821.07	1'485.00	336.07
Spettacolo "Tempi nuovi"	1'095.08	1'430.00	-334.92
Escursione a Torino	2'151.85	2'250.00	-98.15
Estate insieme a Morbio	1'040.00		1'040.00
Teatro "Lo zoo di vetro"	2'004.02	1'225.00	779.02
Conferenza microorganismi	1'260.00		1'260.00
Campagna "1 tulipano per la vita"	408.00		408.00
<b>Totali</b>	<b>21'714.28</b>	<b>6'390.00</b>	<b>15'324.28</b>

## Diversi

### 436.004 Rimborso per danni frs. 73'636.20

Nel corso del 2019 abbiamo incassato frs. 73'636.20 quali rimborsi per danni alle strutture immobiliari la voce di maggior rilievo è relativa al centro sportivo comunale per un totale di frs. 70'746.65.

### 436.001 Rimborso stipendi da assicurazioni frs 125'949.32

L'importo incassato è costituito dai rimborsi dell'assicurazione per malattia ed infortuni dei seguenti dicasteri:

Dicastero	CHF.
Amministrazione	10'104.45
Scuola dell'infanzia	85'753.77
Scuola elementare	22'066.95
Centro sportivo	224.75
UTC	7'799.40
Totale	125'949.32

Gli importi di frs. 85'753.77 e 22'066.95 relativi alla scuola dell'infanzia ed elementare coprono i salari versati per le supplenze del personale ausiliario e dei docenti.

## 1.5 Gruppo 44 – Contributi senza fine specifico

	Consuntivo 2019	Preventivo 2019	Consuntivo 2018
Totale	465'380.95	674'500.00	715'450.20
Variazione		-209'119.05	-250'069.25
Percentuale		-31.00%	-34.95%

Dicastero	Conto	Consuntivo	Preventivo	Variazione
Finanze	Contributo di livellamento	649'345.00	670'000.00	-20'655.00
	Rettifica contributo 2018	-140'574.00	0.00	-140'574.00
	Rettifica contributo 2019	-50'000.00	0.00	-50'000.00
	Ridistribuzione tassa sul Co2	6'184.15	4'000.00	2'184.15
	Totale			-209'044.85

## Finanze

### 900.444.000 Contributo di livellamento frs. 649'345.00

### 900.444.001 Rettifica contributo di livellamento 2018 frs. -140'574.00

### 900.444.002 Rettifica contributo di livellamento 2019 frs. -50'000.00

Il contributo di competenza 2019 ammonta a frs. 649'345.00 contro frs. 670'000.00 preventivati.

Nel corso del mese di dicembre 2019 abbiamo ricevuto dalla Sezione Enti Locali la notifica di rettifica del contributo di livellamento valido per l'anno 2018 per frs. 140'574.00 in quanto è stato riconteggiato il capitale proprio considerando i parametri previsti dalla legge sulla perequazione finanziaria. A titolo precauzionale iscriviamo un'ulteriore rettifica di frs. 50'000.00 per il contributo di livellamento per l'anno 2019.

### 900.440.001 Ridistribuzione tassa sul CO2 frs. 6'184.15

La Confederazione ha stabilito per l'anno 2019 un coefficiente di frs. 1.293 per ogni 1000 frs. di massa salariale imponibile AVS.

## 1.6 Gruppo 45 – Rimborsi da enti pubblici

	Consuntivo 2019	Preventivo 2019	Consuntivo 2018
Totale	312'774.20	275'900.00	296'226.15
Variazione		36'874.20	16'548.05
Percentuale		13.37%	5.59%

Dicastero	Conto	Consuntivo	Preventivo	Variazione
S.I. - S.E.	Rimborso Vacallo stipendi direzione	114'100.60	122'000.00	-7'899.40
	Rimborso stipendi docenti	186'356.80	140'000.00	46'356.80
	Totale			38'457.40

### Scuola elementare

100.452.000 Rimborso Vacallo stipendi direzione frs. 36'512.20

120.452.000 Rimborso Vacallo stipendi direzione frs. 77'588.40

120.452.001 Rimborso stipendi docenti frs. 186'356.80

Concerne la quota parte dei rimborsi da parte dei Comuni di Manno, Bedano, Balerna, Massagno e Vacallo relativi agli stipendi dei docenti di educazione musicale, attività creative, di lingua e della direzione.

## 1.7 Gruppo 46 – Contributi per spese correnti

	Consuntivo 2019	Preventivo 2019	Consuntivo 2018
Totale	899'065.65	883'800.00	867'562.65
Variazione		15'265.65	31'503.00
Percentuale		1.73%	3.63%

Dicastero	Conto	Consuntivo	Preventivo	Variazione
SI - SE	Sussidio cantonale stipendi docenti	624'454.40	650'000.00	-25'545.60
Finanze	Contributi FER	174'811.00	190'000.00	-15'189.00
Amministrazione	Indennità accertamento morosi	10'930.00	0.00	10'930.00
Diversi	Contributo impianto audo centro sportivo	14'237.00	0.00	14'237.00
	Contributo acquisto di nuove luci natalizie	30'587.15	0.00	30'587.15
	Totale			15'019.55

### Scuola dell'infanzia - Scuola elementare

100.461.000 Sussidio cantonale stipendi docenti frs. 186'041.20

120.461.000 Sussidio cantonale stipendi docenti frs. 438'413.20

Il Cantone versa al nostro Comune un contributo di frs. 86'000.00 per ogni sezione della scuola elementare e di frs. 82'082.00 per ogni sezione della scuola dell'infanzia. A questi importi vanno aggiunte le spese per le supplenze (escluse malattie ed infortuni). Ottenuta la massa sussidiabile si applica il coefficiente della forza finanziaria che per l'anno 2019 è fissato al 52%. Il Cantone ha riconfermato anche per l'anno 2019 una riduzione lineare del sussidio di frs. 10'000.00 per sezione.

## **Finanze**

900.461.007 Contributi FER frs. 174'811.00

La legge cantonale sull'energia, oltre alla tassa per la concessione dell'uso speciale delle strade comunali voce 900.410.006, prevede la costituzione del fondo FER che verrà alimentato annualmente tramite versamenti cantonali a condizione che i contributi vengano impiegati per coprire le spese di gestione oppure d'investimento per opere nell'ambito dell'efficienza e del risparmio energetico.

Di seguito riepiloghiamo l'evoluzione della voce 285.000 Fondo FER:

Movimento	Frs.
Saldo 1.1.2019	0.00
Versamento dal Cantone	174'811.00
Prelevamento a favore 503.413 Nuova scuola dell'infanzia	-174'811.00
Saldo 31.12.2019	0.00

## **Amministrazione**

002.461.010 Indennità accertamento morosi frs. 10'930.00

L'importo di frs. 10'930.00 rappresenta il contributo cantonale per le prestazioni fornite dall'ufficio sociale per la verifica della situazione finanziaria delle persone in mora con il pagamento degli oneri cassa malati e l'emissione del preavviso circa la necessità o meno di sospendere le prestazioni.

## **Diversi**

210.469.033 Contributo impianto audio centro sportivo comunale frs. 14'237.00

740.469.034 Contributo acquisto di nuove luci natalizie esterne frs. 30'587.15

Le spese del nuovo impianto audio presso il centro sportivo e l'acquisto delle luci natalizie posate nella via del nucleo sono state finanziate interamente dalla NCKM.

## **1.8. Gruppo 48 – Prelevamenti per finanziamenti speciali**

I finanziamenti speciali sono accantonamenti imposti dalla legge e destinati a finanziare l'adempimento di un determinato compito pubblico – art. 9 LOC.

Di seguito riportiamo l'evoluzione dei singoli finanziamenti speciali:

### **280.001 Accantonamenti manutenzioni straordinari canalizzazioni**

Movimento	Frs.
Saldo 1.1.2019	222'837.90
Accantonamento annuale	15'000.00
Prelevamento per la manutenzione straordinaria 820.480.001	-18'865.80
Saldo 31.12.2019	218'972.10

**282.001 Contributi sostitutivi per posteggi**

Movimento	Frs.
Saldo 1.1.2019	302'965.00
Incasso 2019	0.00
Prelevamento dal fondo	0.00
Saldo 31.12.2019	<u>302'965.00</u>

**1.9. Gruppo 49 – Accrediti interni**

Si tratta degli elementi per le usuali prestazioni interne attuate soprattutto dall'Ufficio tecnico a favore di altri dicasteri e trovano analogia con le corrispondenti poste di spesa (gruppo 39).

## 2. Uscite

Riportiamo la tabella riepilogativa delle spese di gestione corrente:

	Consuntivo 2019	Preventivo 2019	Consuntivo 2018
Totale	17'584'255.73	17'880'080.00	17'446'707.77
Variazione		-295'824.27	137'547.96
Percentuale		-1.65%	0.79%

Di seguito riportiamo il totale delle spese per gruppi di spesa e la variazione rispetto al preventivo:

	Consuntivo	Preventivo	Variazione	%	C 2018
30 Spese per il personale	5'969'949.54	5'821'670.00	148'279.54	2.55%	5'945'802.65
31 Spese per beni e servizi	1'911'139.56	1'995'260.00	-84'120.44	-4.22%	1'738'516.47
32 Interessi passivi	154'259.20	255'000.00	-100'740.80	-39.51%	151'623.20
33 Ammortamenti	2'866'596.56	2'897'820.00	-31'223.44	-1.08%	3'283'152.02
35 Rimborsi ad enti pubblici	1'472'570.35	1'533'900.00	-61'329.65	-4.00%	1'379'698.15
36 Contributi propri	4'730'197.07	4'878'330.00	-148'132.93	-3.04%	4'446'430.28
38 Versamenti a finanz. special	189'811.00	208'200.00	-18'389.00	-8.83%	212'847.00
39 Addebiti interni	289'732.45	289'900.00	-167.55	-0.06%	288'638.00
3 Spese	17'584'255.73	17'880'080.00	-295'824.27	-1.65%	17'446'707.77

### 2.1. Gruppo 30 - Spese per il personale

	Consuntivo 2019	Preventivo 2019	Consuntivo 2018
Totale	5'969'949.54	5'821'670.00	5'945'802.65
Variazione		148'279.54	24'146.89
Percentuale		2.55%	0.41%

#### ***In generale:***

Le spese per il personale hanno registrato complessivamente una progressione di frs. 148'279.54 composta dalle seguenti poste:

- Potenziamento di 1 unità lavorativa della squadra esterna a contare dall'1.7.2019;
- Nomina del vice capotecnico a contare dall'1.5.2019 quale sostituto del responsabile dell'edilizia privata per il raggiungimento del pensionamento;
- Maggiori costi del personale compensati dai rimborsi per malattia ed infortunio. Il totale dei casi rimborsati dalla compagnia assicuratrice ammonta a frs. 125'949.32;
- Maggiori mercedi e spese versate ai tutori. Il recupero di spesa è iscritto alla voce 500.436.020 rimborso mercedi e spese tutori;
- Maggiori stipendi versati ai docenti che svolgono la loro attività didattica presso altri Comuni. Il recupero di spesa è iscritto alla voce 120.452.001 Rimborso stipendi docenti.



## 2.2 Gruppo 31 - Spese per beni e servizi

Di seguito riportiamo il dettaglio dei gruppi di spesa per beni e servizi:

	Consuntivo	Preventivo	Variazione	%	C 2018
310 Materiale d'ufficio scolastico stampati	159'568.35	184'000.00	-24'431.65	-13.28%	150'224.82
311 Acquisto mobili, macchine, veicoli att.	111'966.80	97'500.00	14'466.80	14.84%	101'303.90
312 Acqua, energia e combustibili	182'574.05	191'280.00	-8'705.95	-4.55%	170'824.20
313 Materiale di consumo	148'456.20	148'300.00	156.20	0.11%	119'946.50
314 Manutenzione stabili e strutture	394'552.05	408'500.00	-13'947.95	-3.41%	283'914.30
315 Manutenzione mobili, macchine, veicoli	151'381.41	161'000.00	-9'618.59	-5.97%	122'686.22
316 Locazione affitti, noleggi	27'866.96	47'000.00	-19'133.04	-40.71%	55'831.55
317 Rimborso spese	55'434.17	64'900.00	-9'465.83	-14.59%	64'866.60
318 Servizi ed onorari	679'339.57	692'280.00	-12'940.43	-1.87%	668'918.38
319 Altre spese per beni e servizi	0.00	500.00	-500.00	-100.00%	0.00
31 Spese per beni e servizi	1'911'139.56	1'995'260.00	-84'120.44	-4.22%	1'738'516.47

### 31 – Spese per beni e servizi

Dicastero	Conto	Consuntivo	Preventivo	Variazione
Municipio	Calendario ecologico	9'506.20	12'000.00	-2'493.80
SI - SE	Materiale scolastico e didattico	71'642.90	85'500.00	-13'857.10
Tutti	Acquisto attrezzature, macchine e veicoli	54'676.65	77'500.00	-22'823.35
	Spese di riscaldamento	66'558.40	65'000.00	1'558.40
	Consumo acqua potabile	14'775.55	16'600.00	-1'824.45
	Manutenzione stabili, strutture e strade	394'552.05	408'500.00	-13'947.95
	Manutenzione macchine e attrezzature	31'960.15	46'000.00	-14'039.85
Centro sportivo	Impianto audio	14'237.00	0.00	14'237.00
Strade	Illuminazione pubblica	36'111.65	55'000.00	-18'888.35
	Acquisto di nuove luci natalizie	30'587.15	10'000.00	20'587.15
	Noleggio scopatrice	14'367.70	35'000.00	-20'632.30
SI	Costi d'illuminazione	17'134.05	8'000.00	9'134.05
UTC squadra esterna	Altro materiale di consumo	6'615.95	10'000.00	-3'384.05
Amministrazione	Spese legali ed esecutive	48'534.15	35'000.00	13'534.15
	Materiale cancelleria	5'755.40	12'000.00	-6'244.60
	Onorari per consulenze e progetti	3'992.55	20'000.00	-16'007.45
Attività culturali	Spese per manifestazioni	21'714.28	20'000.00	1'714.28
UTC servizi	Onorari al geometra	34'309.80	40'000.00	-5'690.20
	Totale			-79'068.42

#### **In generale:**

Al momento dell'allestimento del bilancio preventivo alcune voci di spesa contenevano una riserva per la copertura di costi non preventivabili.

A bilancio consuntivo 2019 in alcuni dicasteri il credito a disposizione non è stato utilizzato integralmente. In alcune voci di spesa la flessione è imputabile alla scorta presente all'inizio dell'anno.

#### **Municipio**

001.310.002 Calendario ecologico frs. 9'506.20

A partire dal 2019 la banca Raiffeisen ha rinunciato al proprio contributo per la realizzazione del calendario ecologico.

## **Tutti**

*Acquisto attrezzature, macchine e veicoli frs. 54'676.65*

Nel corso del 2019 non si è reso necessario provvedere alla sostituzione di attrezzature o macchinari vari. Pertanto il preventivo disponibile di frs. 87'500.00 non è stato utilizzato integralmente.

*Spese di riscaldamento frs. 66'558.40*

Le spese per il riscaldamento registrano un esborso supplementare rispetto al preventivo 2019 di frs. 1'558.40.

*Consumo acqua potabile frs. 14'775.55*

Nonostante l'incremento delle tariffe a contare dall'1.1.2019 l'acquisto di acqua potabile è risultato inferiore rispetto al preventivo 2019 di frs. 1'824.45.

*Manutenzione stabili strutture e strade frs. 394'552.05*

Di seguito riportiamo il dettaglio delle manutenzioni:

Dicastero	Conto	Consuntivo	Preventivo	Variazione
Amministrazione	Manutenzione stabili e strutture	16'884.30	15'000.00	1'884.30
Scuola dell'infanzia	Manutenzione stabili e strutture	19'989.75	15'000.00	4'989.75
Scuola elementare	Manutenzione stabili e strutture	31'207.30	25'000.00	6'207.30
Centro sportivo	Manutenzione stabili e strutture	153'457.55	45'000.00	108'457.55
Parchi	Manutenzione stabili e strutture	5'000.00	5'000.00	0.00
Orti	Manutenzione stabili e strutture	516.00	500.00	16.00
Magazzini	Manutenzione stabili e strutture	4'776.20	3'000.00	1'776.20
Strade	Manutenzione strade e posteggi	71'880.95	200'000.00	-128'119.05
	Manutenzione impianti illuminazione	3'472.55	15'000.00	-11'527.45
	Manutenzione impianti ill.mandato AGE	17'716.70	22'000.00	-4'283.30
Fognatura	Manutenzione canalizzazioni	18'865.80	25'000.00	-6'134.20
Arginature	Manutenzione argini	27'594.80	28'000.00	-405.20
Cimitero	Manutenzione stabili e strutture	23'190.15	10'000.00	13'190.15
	Totale	394'552.05	408'500.00	-13'947.95

Tenuto conto che la rete viaria del Comune richiede costantemente degli interventi di manutenzione per la riparazione di buche e rappezzi stradali in sede di preventivo si iscriveva una possibile spesa di frs. 200'000.00.

La maggiore spesa di frs. 108'457.55 sostenuta per la struttura del centro sportivo comunale per le riparazioni di danni o rotture è stata rimborsata parzialmente dalla compagnia di assicurativa per un totale di frs. 70'746.65.

Le manutenzioni agli stabili ed alle strutture si sono limitate ad interventi ordinari.

*Manutenzione macchine ed attrezzatura frs. 31'960.15*

Nel corso del 2019 non si è reso necessario procedere a manutenzioni considerevoli di macchinari o attrezzature pertanto registriamo una riduzione di spesa di frs. 14'039.85 rispetto a quanto preventivato.

## **Centro sportivo**

*210.311.023 Impianto audio centro sportivo comunale frs. 14'237.00*

La sostituzione dell'impianto audio presso il centro sportivo comunale è stata finanziata integralmente dalla NCKM, come iscritto alla voce 210.469.033 Contributo impianto audio centro sportivo comunale.

## **Strade**

*740.312.003 Illuminazione pubblica frs. 36'111.65*

Il costante rinnovamento degli impianti d'illuminazione con le nuove tecnologie a LED ha comportato un'ulteriore flessione della spesa d'energia elettrica rispetto all'anno 2018 di circa frs. 1'600.00.

*740.311.021 Acquisto di nuove luci natalizie per esterno frs. 30'587.15*

Le luminarie posate nelle vie del nucleo per un costo totale di frs. 30'587.15 è stato finanziato integralmente dalla NCKM, come iscritto alla voce 740.469.034 Contributo acquisto di nuove luci natalizie.

*720.316.011 Noleggio scopatrice frs. 14'367.70*

La spesa a preventivo è stata conteggiata sulla base del contratto di noleggio il quale prevede le ore di utilizzo, mentre la fatturazione avviene sulla base delle ore effettive d'impiego.

## **Scuola dell'infanzia**

*101.312.004 Costi d'illuminazione frs. 17'134.05*

La sede della scuola dell'infanzia San Giorgio è dotata di pannelli fotovoltaici i quali compensano parzialmente i costi d'energia elettrica relativi al funzionamento della sonda geotermica. L'energia prodotta in esubero dai pannelli fotovoltaici è acquistata dall'AET. Il ricavo stimato per l'anno 2019 ammonta a frs. 1'000.00 come iscritto alla voce 900.410.007 Rimunerazione AET impianto fotovoltaico asilo.

## **Amministrazione**

*002.318.006 Spese legali ed esecutive frs. 48'534.15*

La spesa complessiva di frs. 48'534.15 è comprensiva della parcella notarile relativa alle opposizioni per il progetto di Via F. Chiesa.

Le spese esecutive sono in parte compensate dal rimborso complessivo di frs. 40'506.65 iscritto alla voce 002.436.002.

*002.318.008 Onorari per consulenze e progetti frs. 3'392.55*

*700.318.008 Onorari per consulenze e progetti frs. 600.00*

Nel corso del 2019 non si è reso necessario affidare mandati per consulenze e progetti.

## **Attività culturali**

*200.318.138 Manifestazioni comunali frs. 20'000.00*

Per il dettaglio delle manifestazioni rimandiamo al paragrafo 1.4.

## **UTC servizi**

*700.318.021 Onorari al geometra frs. 34'309.80*

La voce spesa rappresenta gli oneri relativi all'aggiornamento dei dati catastali, parzialmente recuperati alla voce 700.434.000 tasse per aggiornamento catastale per frs. 10'015.10.

## 2.3 Gruppo 32 - Interessi passivi

	Consuntivo	Preventivo	Variazione	%	C 2018
322 Interessi passivi a lunga scadenza	143'200.00	242'000.00	-98'800.00	-40.83%	143'200.00
329 Altri Interessi passivi	11'059.20	13'000.00	-1'940.80	-14.93%	8'423.20
32 Interessi passivi	154'259.20	255'000.00	-100'740.80	-39.51%	151'623.20

I prestiti consolidati al 31.12.2019:

Istituto di credito	Scadenza	Tasso	Saldo 1.1	Movimenti	Saldo 31.12
Raiffeisen 10676.46	29.11.2022	0.75000%	2'000'000	0	2'000'000
Postfinance 3177	13.03.2024	1.73000%	4'000'000	0	4'000'000
Raiffeisen 10676.86	29.11.2025	1.00000%	2'000'000	0	2'000'000
Postfinance 5369	29.11.2027	0.78000%	5'000'000	0	5'000'000
Totale			13'000'000	0	13'000'000

Le uscite per investimento per l'anno 2019 ammontano a frs. 1'400'578.55. L'esborso globale è stato finanziato integralmente grazie alla liquidità accumulata.

L'importo di frs. 11'059.20 rappresenta gli interessi remuneratori su imposte rimborsate ai contribuenti.

## 2.4 Gruppo 33 – Ammortamenti

	Consuntivo	Preventivo	Variazione	%	C 2018
330 Ammortamenti su beni patrimoniali	278'659.46	117'100.00	161'559.46	137.97%	98'021.97
331 Ammortamenti ordinari	1'387'937.10	1'580'720.00	-192'782.90	-12.20%	1'335'130.05
332 Ammortamenti straordinari	1'200'000.00	1'200'000.00	0.00	0.00%	1'850'000.00
33 Ammortamenti	2'866'596.56	2'897'820.00	-31'223.44	-1.08%	3'283'152.02

### 330 – AMMORTAMENTI SU BENI PATRIMONIALI

Il saldo degli ammortamenti su beni patrimoniali di frs. 278'659.46 è composto dagli attestati di carenza beni e dai condoni d'imposta. Gli attestati di carenza beni sono gestiti extra contabilmente e laddove sussiste la possibilità di un eventuale recupero si attivano le procedure necessarie volte all'incasso degli scoperti. L'importante incremento avvenuto nel corso del 2019 è condizionato principalmente da un singolo contribuente per circa frs. 50'000.00, per circa frs. 60'000.00 per contribuenti esteri che risultano irreperibili e da stralci di crediti dei pupilli per mercedi versate ai curatori per frs. 70'000.00.

### 331 / 332 – AMMORTAMENTI ORDINARI E STRAORDINARI SU BENI AMMINISTRATIVI

Ammortamenti	Consuntivo 2019	Preventivo 2019	Consuntivo 2018
Sostanza ammortizzabile LOC 158 Cpv 2	1'303'677.80	1'516'720.00	1'252'785.35
Sul valore iniziale LOC 158 Cpv3	84'259.30	64'000.00	82'344.70
Ammortamento straordinario	1'200'000.00	1'200'000.00	1'850'000.00
Totale ammortamenti	2'587'937.10	2'780'720.00	3'185'130.05

Di seguito elenchiamo il dettaglio degli investimenti azzerati tramite l'ammortamento straordinario di frs. 1'200'000.00:

conto	denominazione	Saldo
503348	Risanamento scuole comunali	121'141.45
503349	Modifica dell'accesso e la sistemazione dell'area verde presso il centro sportivo	27'408.15
503350	Sistemazione di Via Lischée	65'801.30
503353	Rifacimento tetto magazzino comunale	23'776.10
503354	Sistemazione cedimenti campo in duro	28'232.95
503357	Rifacimento serramenti SE	78'702.45
503360	Sicurezza rischio incendio asilo Mesana	17'423.25
503363	Rifacimento manto impermeabile tetto SE	222'890.50
503368	Risanamento amianto SE	160'109.65
503369	Risanamento asilo Mesana	169'434.30
503370	Rifacimento manto impermeabile dei tetti cimitero	26'540.00
503371	Asportazione materiali contenenti amianto Mesana	50'429.25
503372	Rifacimento manto impermeabile tetto Mesana	137'681.90
503373	Portico con gazebo e tavoli	29'790.20
503400	Spurgo cimitero	21'375.75
503401	Nuovo parapetto presso SE	17'517.45
503406	Aula Magna SE	1'745.35
	Totale	1'200'000.00

A consuntivo 2019 il tasso medio d'ammortamento sulla sostanza ammortizzabile all'1.1.2019 è pari al 16.70% su un valore totale di frs. 15'485'558.90.

Riportiamo di seguito i tassi definiti in sede di preventivo e l'ammortamento complessivo applicato ai singoli gruppi d'investimento:

Gruppo d'investimento	Sostanza 1.1	%	Ammortamento
<b>Art. 158 LOC cpv 2</b>			
Terreni non edificati	133'961.05	2%	2'679.20
Opere del genio civile	3'277'912.40	10%	343'115.85
Costruzioni edili	7'999'149.95	6%	495'467.35
Costruzioni edili ammortamento straordinario			1'200'000.00
Mobili, macchine, veicoli e attrezzature	476'744.70	25%	161'537.70
Contributi per investimenti al Cantone	1'215'992.90	10%	148'118.35
Contributi per investimenti a Comuni e Consorzi	245'760.75	10%	38'532.70
Altre spese d'investimento	416'731.05	25%	114'226.65
Totale	13'766'252.80	18.19%	2'503'677.80
<b>Art. 158 LOC cpv 3 - durata del bene</b>			
Opere del genio civile	1'451'552.20		75'031.05
Contributi per investimenti	267'753.90		9'228.25
Totale	1'719'306.10	4.90%	84'259.30
Totale	15'485'558.90	16.71%	2'587'937.10

Ricordiamo che la prassi adottata anche per l'allestimento del preventivo è quella di azzerare totalmente le voci dei beni amministrativi che presentano un valore residuo da ammortizzare inferiore a circa frs. 15'000.00.

## 2.5 Gruppo 35 – Rimborsi ad enti pubblici

### In generale

I contributi della classe 35 e 36 non sono controllabili direttamente dal Comune in quanto i vari organi (enti, consorzi e Cantone) provvedono all'addebito della quota spettante. In sede di consuntivo si provvede alla valutazione del relativo conguaglio di competenza valido per l'anno 2019 sulla base di indicazioni o dei preventivi di spesa. I conguagli definitivi ci pervengono entro la fine dell'anno successivo.

	Consuntivo	Preventivo	Variazione	%	C 2018
351 Rimborsi al Cantone	1'692.00	1'800.00	-108.00	-6.00%	1'536.00
352 Rimborsi a Comuni e Consorzi Comunali	1'470'878.35	1'532'100.00	-61'221.65	-4.00%	1'378'162.15
35 Rimborsi ad enti pubblici	1'472'570.35	1'533'900.00	-61'329.65	-4.00%	1'379'698.15

Di seguito analizziamo le singole voci di spesa:

Dicastero	Conto	Consuntivo	Preventivo	Variazione	C 2018
Scuole	Rimborso stipendi docenti	5'881.35	60'000.00	-54'118.65	28'772.55
Economia	Ente regionale per lo sviluppo	15'845.50	19'000.00	-3'154.50	16'766.65
Polizia	Interventi Polizia Chiasso	512'172.00	540'000.00	-27'828.00	481'610.60
Fognatura	Contributo consorzio depurazione	364'744.55	410'000.00	-45'255.45	357'948.85
Rifiuti	Smaltimento nettezza urbana	124'800.70	150'000.00	-25'199.30	146'096.45
Previdenza	Autorità regionale di protezione	87'553.50	46'000.00	41'553.50	52'914.60
	Mercedi ai curatori istituzionali	40'496.25	0.00	40'496.25	0.00
Pompieri	Contributo corpo pompieri	-14'201.00	108'000.00	-122'201.00	98'000.00
	Contributo al Consorzio pompieri	134'464.85	0.00	134'464.85	0.00
	Totale			-61'242.30	

### Scuole

120.352.011 Rimborso stipendi docenti ad altri comuni frs. 5'881.35

L'esborso totale è conteggiato sulla base dei riparti dei docenti allestiti dall'ufficio delle scuole comunali di Bellinzona.

### Economia

400.352.014 Ente regionale per lo sviluppo del Mendrisiotto frs. 15'845.50

La quota annuale di adesione ammonta a frs. 1.80 per abitante mentre la parte di partecipazione al fondo è di frs. 1.60.

### Polizia

600.352.002 Interventi Polizia Chiasso frs. 512'172.00

Il costo per gli interventi di polizia è stato allestito sulla base della convenzione.

### Fognatura

820.352.007 Contributo consorzio depurazione acque frs. 364'744.55

Il conguaglio per l'anno 2018 presenta un saldo a nostro favore di frs. 13'391.10 contro una spesa di frs. 66'000.00 iscritta a bilancio consuntivo 2018. Il contributo al Consorzio per l'anno 2019 ammonta a circa frs. 417'000.00.

## Previdenza

500.352.012 Autorità regionale di protezione frs. 87'553.50

Il conguaglio valido per l'anno 2017 pervenuto nel corso del 2019 ammonta a frs. 32'553.50 contro frs. 13'000.00 preventivati a bilancio consuntivo 2017.

500.352.018 Mercedi ai curatori istituzionali frs. 40'496.25

A contare dall'1.1.2019 i Comuni sono chiamati a rimborsare le mercedi versate ai curatori istituzionali.

## Rifiuti

830.352.008 Smaltimento nettezza urbana frs. 124'800.70

Il costo per lo smaltimento della nettezza urbana ammonta a frs. 172.30 per tonnellata contro frs. 183.10 sborsati per l'anno 2018.

## Servizio pompieri

610.352.005 Contributo corpo pompieri Chiasso frs. -14'201.00

610.352.019 Contributo Consorzio Pompieri del mendrisiotto frs. 134'464.85

L'importo negativo di frs. 14'201.00 è costituito dal conguaglio finale del 2018, a contare dall'1.1.2019 è formalmente attivo il Consorzio pompieri del mendrisiotto.

## 2.6 Gruppo 36 – Contributi propri

	Consuntivo	Preventivo	Variazione	%	C 2018
361 Contributi al Cantone	2'528'106.37	2'514'000.00	14'106.37	0.56%	2'463'477.43
362 Contributi a Comuni e Consorzi	1'224'792.02	1'278'130.00	-53'337.98	-4.17%	1'087'996.76
365 Contributi a istituzioni private	775'734.08	808'900.00	-33'165.92	-4.10%	698'478.85
366 Economia private	201'564.60	277'300.00	-75'735.40	-27.31%	196'477.24
36 Contributi propri	4'730'197.07	4'878'330.00	-148'132.93	-3.04%	4'446'430.28

Di seguito analizziamo le singole voci spesa:

Dicastero	Conto	Consuntivo	Preventivo	Variazione	C 2018
Previdenza	Contributo al Cantone AVS/AI/CM	1'143'284.75	1'130'000.00	13'284.75	1'085'062.55
	Contributo al Cantone assistenza	511'485.72	450'000.00	61'485.72	444'113.33
	Contributo comunità tariffale	23'754.00	60'000.00	-36'246.00	53'891.00
	Trasporto pubblico cantonale	150'603.00	150'000.00	603.00	145'923.00
	Contributo per anziani	1'149'515.82	1'200'000.00	-50'484.18	1'008'566.21
	Mantenimento anziani a domicilio	88'234.80	140'000.00	-51'765.20	60'556.04
	Contributi per il SACD	292'226.11	310'000.00	-17'773.89	261'745.49
Servizio sanitario	Servizio autoambulanza mendrisiotto	144'185.90	165'000.00	-20'814.10	127'679.80
	Finanze	Contributo al fondo di perequazione	18'010.00	30'000.00	-11'990.00
Piscina	Contributo entrata centri sportivi	14'025.00	38'000.00	-23'975.00	37'361.20
	Totale			-137'674.90	

## Previdenza

500.361.001 Contributo al Cantone AVS/AI/CM frs. 1'143'284.75

Il contributo ammonta all'8.5% del gettito cantonale d'imposta accertato.

*500.361.003 Contributo al Cantone assistenza sociale frs. 511'485.72*

La partecipazione comunale è pari al 25% dell'esborso totale cantonale.

*500.361.005 Contributo al Cantone comunità tariffale frs. 23'754.00*

Il conguaglio relativo all'anno 2018 ammonta a frs. 43'754.00 contro frs. 70'000.00 contabilizzato a consuntivo 2018. Il contributo per l'anno 2019 è stato valutato in frs. 50'000.00. La partecipazione comunale è pari al 50% dell'esborso totale cantonale.

*500.361.012 Trasporto pubblico cantonale frs. 150'603.00*

Il contributo per l'anno 2019 ammonta al 27.50% della quota netta a carico del Cantone.

*500.362.011 Contributo per anziani frs. 1'149'515.82*

*500.366.022 Mantenimento anziani a domicilio frs. 88'234.80*

*500.365.015 Contributi per il SACD frs. 292'226.11*

Il minor costo rispetto al preventivo è riconducibile principalmente dal conguaglio 2018 pervenuto nel corso del mese di dicembre 2019 che presenta un saldo a nostro favore di frs. 15'493.95 contro frs. 15'000.00 di spesa previsti in sede di chiusura 2018. L'aumento dei coefficienti stabiliti dal Cantone ha portato un incremento dei costi legati ai servizi per gli anziani di oltre frs. 200'000.00 rispetto al consuntivo 2018.

### **Servizio sanitario**

*800.365.011 Servizio autoambulanza mendrisiotto frs. 144'185.90*

In sede di consuntivo il contributo procapite ammonta a frs. 34.91 contro frs. 31.14 per l'anno 2018.

### **Finanze**

*900.361.009 Contributo al fondo di perequazione frs. 18'010.00*

In sede di consuntivo il contributo ammonta allo 0.1137% sul gettito cantonale accertato.

### **Piscina e centri sportivi**

*215.366.007 Contributo entrata impianti sportivi Chiasso frs. 14'025.00*

Per il 2019 il contributo per la piscina estiva ammontava ancora a frs. 3.00 pro capite, come previsto dalla vecchia convenzione. A seguito della disdetta della relativa convenzione è per contro venuto a cadere il contributo per la piscina invernale.

## **2.7 Gruppo 38 – Versamenti a finanziamenti speciali**

I finanziamenti speciali sono accantonamenti imposti dalla legge e destinati a finanziare l'adempimento di un determinato compito pubblico – art. 9 LOC.

Per il dettaglio dei fondi speciali rimandiamo al paragrafo 1.8.

## **2.8 Gruppo 39 – Addebiti interni**

Si tratta degli elementi per le usuali prestazioni interne attuate soprattutto dall'Ufficio tecnico a favore di altri dicasteri e trovano analogia con le corrispondenti poste di entrata (gruppo 49).



### 3 Risultato d'esercizio

Di seguito riepiloghiamo il risultato d'esercizio 2019:

	Consuntivo	Preventivo	Variazione
Totale spese	17'584'255.73	17'880'080.00	-295'824.27
Totale ricavi	17'748'558.79	16'491'080.00	1'257'478.79
<hr/>			
Risultato di gestione corrente	164'303.06	-1'389'000.00	1'553'303.06
Risultato conto degli investimenti	1'568'073.55	-587'280.00	2'155'353.55
<hr/>			
<b>Risultato finale</b>	<b>1'732'376.61</b>	<b>-1'976'280.00</b>	<b>3'708'656.61</b>

#### 4 Investimenti in beni amministrativi

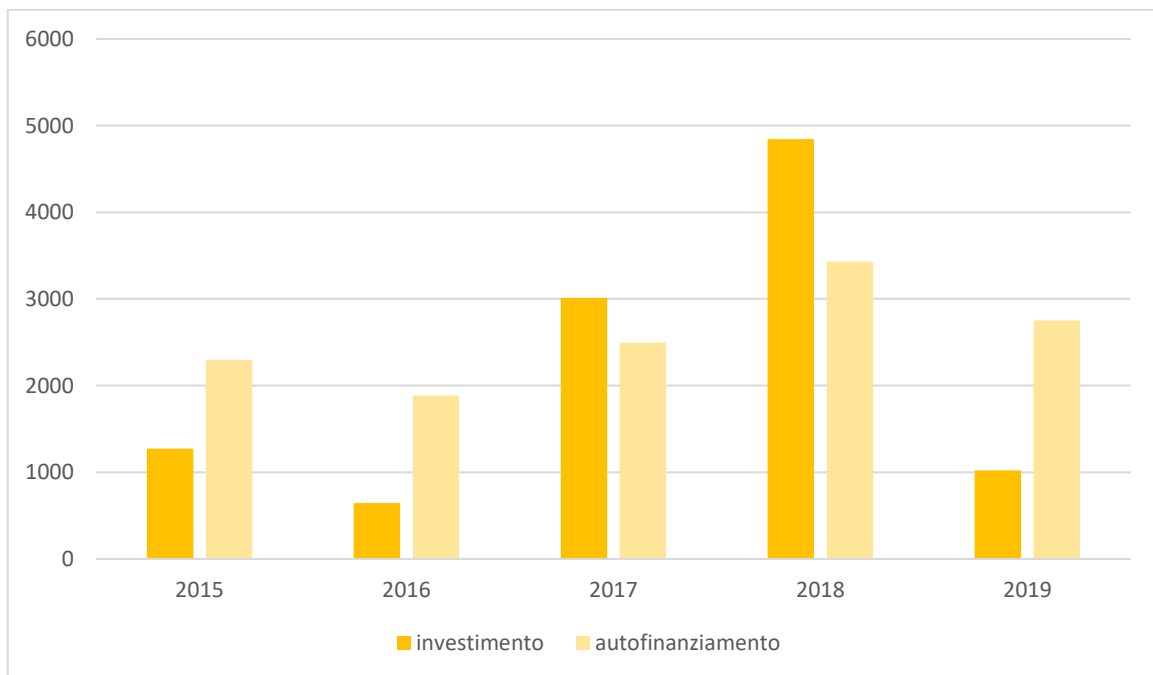
Gli investimenti netti effettuati nel corso del 2019 ammontano a frs. 1'019'863.55, suddivisi nelle seguenti categorie:

Opere del genio civile	375'249.60
Costruzioni edili	31'478.70
Mobili, macchine, attrezzature	101'712.50
Contributi propri	458'338.30
Uscite di pianificazione	53'084.45
Totale	<u>1'019'863.55</u>

Il totale dell'autofinanziamento alla fine della gestione 2019 ammonta a frs. 2'752'240.16 sottraendo la quota degli investimenti netti di frs. 1'019'863.55 ne deriva un avanzo finanziario totale di frs. 1'732'376.61 quale riduzione del debito pubblico rispettivamente quale aumento della liquidità.

Riepiloghiamo graficamente gli investimenti netti rapportati all'autofinanziamento effettuati dal 2015 al 2019

	2015	2016	2017	2018	2019
Investimento	1'273	646	3'014	4'845	1'020
Autofinanziamento	2'297	1'885	2'497	3'431	2'752



Il grafico evidenzia che gli investimenti netti, esclusi gli anni 2017 e 2018, sono stati integralmente coperti dall'autofinanziamento.

#### 5 Indicatori finanziari

##### 5.1 L'Autofinanziamento

L'autofinanziamento è costituito dai mezzi propri che sono a disposizione dell'Ente pubblico per finanziare almeno in parte gli investimenti (cash flow). Costituisce pertanto un legame importante fra il conto di gestione corrente ed il conto degli investimenti. L'autofinanziamento è generato dalla somma algebrica degli ammortamenti e del risultato d'esercizio.

	2019	2018	2017	2016	2015
Ammortamento	2'587'937.10	3'185'130.05	2'048'603.90	1'396'245.50	2'094'128.35
Risultato d'esercizio	164'303.06	245'481.25	447'912.52	488'810.33	202'877.70
<b>Autofinanziamento</b>	<b>2'752'240.16</b>	<b>3'430'611.30</b>	<b>2'496'516.42</b>	<b>1'885'055.83</b>	<b>2'297'006.05</b>

## 5.2 Capacità di autofinanziamento

Indica la percentuale dei ricavi disponibili per gli investimenti.

Formula:  $[(4-3+331+332+333) / (4-47-48-49)] * 100$

	2019	2018	2017	2016	2015
Media dei Comuni			11.4%	11.6%	10.9%
<b>Morbio Inferiore</b>	<b>15.8%</b>	<b>19.7%</b>	<b>14.4%</b>	<b>11.7%</b>	<b>14.3</b>

Valutazione:

> 20%	Buona capacità di autofinanziamento
<b>10% - 20%</b>	<b>Sufficiente capacità di autofinanziamento</b>
Inferiore al 10%	Debole capacità di autofinanziamento

## 5.3 Grado di autofinanziamento

Evidenzia la percentuale degli investimenti coperta dall'autofinanziamento.

Formula:  $[(4-3+331+332+333) / (5-57-(6-67-68))] * 100$

	2019	2018	2017	2016	2015
Media dei Comuni			103.3%	98.7%	68.1%
<b>Morbio Inferiore</b>	<b>269.9%</b>	<b>70.8%</b>	<b>82.8%</b>	<b>291.6%</b>	<b>180.6%</b>

Valutazione:

> 100%	<b>Ideale</b>
70% - 100%	Sufficiente - buono
< 70%	Problematico

## 5.4 Quota degli investimenti

Evidenzia la percentuale degli investimenti in rapporto alle uscite totali.

Formula:  $5 / [3+5-(331+332+333+37+38+39)] * 100$

	2019	2018	2017	2016	2015
Media dei Comuni			15.7%	15.3%	18.7%
<b>Morbio Inferiore</b>	<b>8.8%</b>	<b>27.9%</b>	<b>18.4%</b>	<b>8.7%</b>	<b>10.3%</b>

Valutazione:

> 30%	Molto alta
20% - 30%	Elevata
10% - 20%	Media
<10%	<b>Ridotta</b>

## 5.5 Copertura delle spese correnti

Evidenzia il rapporto tra i ricavi e le spese correnti.

Formula:  $[(4-47-49-(3-37-39)) / (3-37-39)] * 100$

	2019	2018	2017	2016	2015
Media dei Comuni			0.9%	1.8%	1.3%
<b>Morbio Inferiore</b>	<b>1.0%</b>	<b>1.4%</b>	<b>2.6%</b>	<b>3.1%</b>	<b>1.3%</b>

Valutazione:

> 0%	<b>Sufficiente positivo</b>
-2.5%-0%	Disavanzo moderato
< -2.5%	Disavanzo importante

## 5.6 Quota degli interessi

Indica la percentuale dei ricavi utilizzata per la copertura degli interessi netti:

Formula:  $[(32-(42-424)) / (4-47-48-49)]*100$

	2019	2018	2017	2016	2015
Media dei Comuni			-3.2%	-2.7%	-2.4%
<b>Morbio Inferiore</b>	<b>-0.8%</b>	<b>-0.6%</b>	<b>0.1%</b>	<b>1.1%</b>	<b>1.2%</b>

Valutazione:

< 2%	<b>Bassa</b>
2% - 5%	Media
5% - 8%	Alta
>8%	Eccessiva

## 5.7 Quota degli oneri finanziari

Indica la percentuale dei ricavi di gestione corrente utilizzata per la copertura degli interessi netti più la quota degli ammortamenti sui beni amministrativi:

Formula:  $[(331+332+32-(42-424)) / (4-47-48-49)]*100$

	2019	2018	2017	2016	2015
Media dei Comuni			5.2%	5.8%	5.9%
<b>Morbio Inferiore</b>	<b>7.2%</b>	<b>7.0%</b>	<b>11.9%</b>	<b>9.7%</b>	<b>10.5%</b>

Valutazione:

< 5%	Bassa
<b>5% - 15%</b>	<b>Media</b>
15% - 25%	Alta
>25%	Eccessiva

## 5.8 Debito pubblico

	2019	2018	Variazione
<b>Debiti</b>			
20 Impegni correnti	430'876.55	440'005.65	-9'129.10
21 Debiti a breve termine	0.00	0.00	0.00
22 Debiti a medio e lungo termine	13'000'000.00	13'000'000.00	0.00
23 Debiti per gestioni speciali	0.00	0.00	0.00
24 Accantonamenti	3'650'883.50	3'782'984.35	-132'100.85
25 Transitori passivi	551'252.58	224'112.31	327'140.27
28 Impegni verso finanziamenti speciali	521'937.10	525'802.90	-3'865.80
<b>Totale dei debiti</b>	<b>18'154'949.73</b>	<b>17'972'905.21</b>	<b>182'044.52</b>
<b>Beni patrimoniali</b>			
10 Liquidità	2'709'252.19	958'280.65	1'750'971.54
11 Crediti	5'606'826.05	5'161'727.30	445'098.75
12 Investimenti in beni patrimoniali	1.00	1.00	0.00
13 Transitori attivi	967'980.62	1'249'629.78	-281'649.16
<b>Totale dei beni patrimoniali</b>	<b>9'284'059.86</b>	<b>7'369'638.73</b>	<b>1'914'421.13</b>
<b>Debito pubblico netto</b>	<b>8'870'889.87</b>	<b>10'603'266.48</b>	<b>-1'732'376.61</b>

Statistica della popolazione del nostro Comune:

Anno	Totale	Variazione
2019	4'643	-87
2018	4'730	7
2017	4'723	3
2016	4'720	-11
2015	4'731	-63

## 5.9 Debito pubblico procapite

Rappresentiamo l'evoluzione del debito pubblico procapite:

Formula:  $[(2-29-10-11-12-13)]/\text{popolazione}$

Anno	Media Comuni	Morbio Inferiore	Variazione
2019		1'911	-14.77%
2018		2'242	15.21%
2017	4'557	1'946	5.93%
2016	4'552	1'837	-12.32%
2015	4'512	2'095	-8.15%

< 1'000 frs.	Basso
<b>Frs. 1'000 – frs. 3'000</b>	<b>Medio</b>
Frs. 3'000 – frs. 5'000	Elevato
>Frs. 5'000	Eccessivo

## 5.10 Quota di indebitamento lordo

Indica la percentuale dell'indebitamento lordo in rapporto ai ricavi correnti:

Formula:  $[(21+22+23)/(4-47-48-49)]*100$

	2019	2018	2017	2016	2015
Media dei Comuni			151.9%	153.9%	155.4%
<b>Morbio Inferiore</b>	<b>74.5%</b>	<b>74.8%</b>	<b>74.9%</b>	<b>93.1%</b>	<b>93.5%</b>

Valutazione:

< 50%	Molto Buona
<b>50% - 100%</b>	<b>Buona</b>
100% - 150%	Discreta
150% - 200%	Alta
200% - 300%	Critica
>300%	Molto critica

## 5.11 Capitale proprio

Alla fine dell'esercizio 2019 il capitale proprio totale ammonta a frs. 5'046'595.48 così composto:

Avanzo riportato al 01.01.2019	4'882'292.42
Risultato di gestione 2019	<u>164'303.06</u>
<b>Avanzo riportato al 31.12.2019</b>	<b>5'046'595.48</b>

La quota di capitale proprio indica la percentuale del capitale proprio sul totale dei passivi:

Formula:  $[((1-19)-(2-29))/(2)]*100$

	2019	2018	2017	2016	2015
Media dei Comuni			16.7%	16.6%	16.1%
<b>Morbio Inferiore</b>	<b>21.6%</b>	<b>21.1%</b>	<b>20.2%</b>	<b>16.9%</b>	<b>15.2%</b>

Valutazione:

>40%	Eccessiva
<b>20% - 40%</b>	<b>Buona</b>
10% - 20%	Media
<10%	Debole

## 5.12 Conto dei flussi di capitale fondo mezzi liquidi

Di seguito rappresentiamo il flusso dei capitali evidenziando la differenza di liquidità tra l'inizio e la fine dell'esercizio.

### ORIGINE DEI MEZZI

Risultato dell'esercizio	164'303.06	
Ammortamenti amministrativi	<u>2'587'937.10</u>	
<b>Autofinanziamento</b>		<b>2'752'240.16</b>
Diminuzione dei transitori attivi	<u>281'649.16</u>	
<b><i>Diminuzione dei beni patrimoniali</i></b>		<b>281'649.16</b>
Aumento transitori passivi	<u>327'140.27</u>	
<b><i>Aumento del capitale di terzi</i></b>		<b>327'140.27</b>
<b><i>Entrate per investimenti</i></b>		<b>380'715.00</b>
<b>Totale origine dei mezzi</b>		<b>3'741'744.59</b>

### IMPIEGO DEI MEZZI LIQUIDI

<b><i>Aumento dei beni patrimoniali</i></b>		<b>445'098.75</b>
Diminuzione impegni correnti	9'129.10	
Diminuzione finanziamenti speciali	3'865.80	
Diminuzione degli accantonamenti	<u>132'100.85</u>	
<b><i>Riduzione del capitale dei terzi</i></b>		<b>145'095.75</b>
<b><i>Uscite per investimenti</i></b>		<b>1'400'578.55</b>
<b>Totale impiego dei mezzi</b>		<b>1'990'773.05</b>
<b><u>Aumento dei mezzi liquidi</u></b>		<b><u>1'750'971.54</u></b>

classe 10 liquidità:

Saldo al 01.01.2019	958'280.65	
Saldo al 31.12.2019	<u>2'709'252.19</u>	<b>1'750'971.54</b>

## AZIENDA ACQUA POTABILE

### 6 GESTIONE CORRENTE

Il consuntivo 2019 è stato suddiviso in 2 parti la prima parte riferita alla gestione ordinaria dell'azienda AP e la seconda parte riferita alle spese straordinarie legate all'inquinamento del Pozzo Polenta.

Gestione ordinaria		Gestione inquinamento Pozzo Polenta	
Spese di gestione	667'918.54	Spese straordinarie	262'122.00
Ricavi di gestione	1'015'920.40	Ricavi straordinari	0.00
Risultato ordinario	348'001.86	Risultato Straordinario	-262'122.00
<b>Risultato finale</b>			<b>85'879.86</b>

L'esercizio chiude con un avanzo di gestione totale pari a frs. 85'879.86. Le entrate ammontano a frs. 1'015'920.40 con una flessione rispetto al preventivo 2019 di frs. 75'879.60 pari al 6.95%.

Le spese totali ammontano a frs. 930'040.54 con una riduzione rispetto al preventivo 2019 di frs. 127'659.46 pari al 12.07%.

Di seguito procediamo all'analisi della gestione **ordinaria**:

	Consuntivo 2019	Preventivo 2019	Consuntivo 2018
Entrate	1'015'920.40	1'091'800.00	852'075.05
Uscite	667'918.54	743'700.00	638'964.16
<b>Risultato</b>	<b>348'001.86</b>	<b>348'100.00</b>	<b>213'110.89</b>

L'avanzo d'esercizio di frs. 348'001.86 dev'essere ricalcolato in quanto l'inquinamento al pozzo Polenta ha comportato una riduzione delle spese di gestione ordinaria che in una situazione normale l'azienda acqua potabile avrebbe dovuto sostenere.

### 7 Entrate

Le entrate dell'Azienda acqua potabile sono così composte:

	Consuntivo 2019	Preventivo 2019	Consuntivo 2018
42 Reddito della sostanza	511.40	0.00	185.45
43 Ricavi per prestazioni	1'015'409.00	1'091'800.00	851'889.60
4 Ricavi	1'015'920.40	1'091'800.00	852'075.05

Il gruppo 42 reddito della sostanza è rappresentato dagli interessi per le dilazioni crediti. Gli interessi del conto corrente postale sono stati azzerati.

A bilancio consuntivo 2019 sono stati fatturati MC 405'613, contro MC 412'417 relativi all'anno 2018, applicando le nuove tariffe previste dal regolamento comunale ratificate dal Consiglio comunale con effetto 1.1.2019.



## 8 Uscite

Le uscite della gestione **ordinaria** sono così composte:

	Consuntivo 2019	Preventivo 2019	Consuntivo 2018
31 Spese per beni e servizi	445'851.08	478'900.00	439'529.10
32 Interessi passivi	56'865.35	90'000.00	64'130.40
33 Ammortamenti	138'458.65	157'100.00	121'697.95
35 Rimborsi ad enti pubblici	26'743.46	17'700.00	13'606.71
3 Spese	667'918.54	743'700.00	638'964.16

### 8.1 Gruppo 31 – Spese per beni e servizi

	Consuntivo 2019	Preventivo 2019	Consuntivo 2018
Totale	445'851.08	478'900.00	439'529.10
Variazione		-33'048.92	6'321.98
Percentuale		-6.90%	1.44%

Di seguito riportiamo il dettaglio delle maggiori variazioni:

Dicastero	Conto	Consuntivo	Preventivo	Variazione
Amministrazione	Consumo energia elettrica	65'609.50	70'000.00	-4'390.50
	Manutenzione pozzo, condotte	92'007.70	100'000.00	-7'992.30
	Manutenzione apparecchiature	16'644.90	10'000.00	6'644.90
	Prestazione AGE	180'000.00	190'000.00	-10'000.00
	Onorari per consulenze e progetti	119.95	15'000.00	-14'880.05
	Totale			-30'617.95

*312.000 Consumo energia elettrica frs. 65'609.50*

Registriamo un leggero aumento rispetto al consuntivo 2018 e una flessione rispetto al preventivo 2019.

*314.000 Manutenzione pozzo, serbatoi e condotte frs. 92'007.70*

*315.001 Manutenzione apparecchiature frs. 16'644.90*

Nel corso del 2019 sono stati necessari parecchi interventi per la riparazione di rotture alle condotte dell'acqua e al sistema di telegestione.

*318.033 Prestazione AGE frs. 180'000.00*

Sulla base della convenzione stipulata, la quale prevede un onere di frs. 180'000.00, a bilancio preventivo erano stati inseriti prudenzialmente frs. 10'000.00 quali prestazioni straordinarie.

*318.004 Onorari per consulenze e progetti frs. 119.95*

Nel corso del 2019 non si è reso necessario affidare mandati per consulenze e progetti.

## 8.2 Gruppo 32 – Interessi passivi

	Consuntivo 2019	Preventivo 2019	Consuntivo 2018
Totale	56'865.35	90'000.00	64'130.40
Variazione		-33'134.65	-7'265.05
Percentuale		-36.82%	-11.33%

Il conto corrente acqua potabile Comune è stato remunerato ad un tasso dell'1.00%.

Alla gestione straordinaria è stata addebitata la quota parte degli interessi passivi.

Di seguito riportiamo i prestiti consolidati al 31.12.2019:

Istituto di credito	Scadenza	Tasso	Saldo 1.1	Movimenti	Saldo 31.12
UBS	26.04.2021	2.85000%	2'500'000	0	2'500'000
Postfinance	03.03.2025	0.95000%	1'000'000	0	1'000'000
Totale			3'500'000	0	3'500'000

## 8.3 Gruppo 33 – Condoni abbandoni e ammortamenti

	Consuntivo 2019	Preventivo 2019	Consuntivo 2018
Totale	138'458.65	157'100.00	121'697.95
Variazione		-18'641.35	16'760.70
Percentuale		-11.87%	13.77%

Gli ammortamenti dei beni amministrativi sono stati calcolati sulla base della durata del bene come previsto dalla LOC. L'ammortamento relativo all'allacciamento AP con Balerna per un totale di frs. 5'034.80 è stato addebitato alla gestione straordinaria. Considerando questa operazione l'ammortamento totale ammonta a frs. 143'249.10. Le perdite su crediti patrimoniali ammontano a frs. 244.35.

## 8.4 Gruppo 35 – Consorzi comunali

	Consuntivo 2019	Preventivo 2019	Consuntivo 2018
Totale	26'743.46	17'700.00	13'606.71
Variazione		9'043.46	13'136.75
Percentuale		51.09%	0.00%

Il conguaglio per l'anno 2018 ammonta a frs. 2'322.26 contro una previsione di frs. 6'000.00 iscritta a consuntivo 2018.

## 8.5 Gestione inquinamento pozzo Polenta

	Consuntivo 2019	Preventivo 2019	Consuntivo 2018
Totale	262'122.00	314'000.00	252'182.70
Variazione		-51'878.00	9'939.30
Percentuale		-16.52%	3.94%

Di seguito elenchiamo le spese sostenute:

Acquisto AP dal Comune di Chiasso	199'669.45
Spese legali	12'633.35
Altri interessi passivi	44'784.40
Ammortamenti	5'034.80
<b>Totale spese inquinamento</b>	<b>262'122.00</b>

## 9 Investimenti

Il totale degli investimenti netti ammonta a frs. 412'479.95, così composto:

Investimento	Ordinario	Starordinario
Allacciamento AP con Balerna, Rimborso ARM	-36'914.15	
Condotta lungo Breggia, Rimborso ARM	-98'583.70	
CQ diverse condotte e messa in sicurezza	232'841.05	
Condotta AP Via Franscini sotto piazza scuole	27'554.65	
Condotta AP Campo Sportivo	25'712.85	
Condotta AP Via Comacini	86'912.30	
Telegestione acquedotto e fibra ottica	24'800.00	
Consorzio ARM	146'328.00	
Piano PGA	3'828.95	
<b>Totali</b>	<b>412'479.95</b>	

## 10 Indicatori finanziari

### 10.1 L'autofinanziamento

L'autofinanziamento è costituito dai mezzi propri che sono a disposizione dell'Ente pubblico per finanziare almeno in parte gli investimenti (cash flow).

Costituisce pertanto un legame importante fra il conto di gestione corrente ed il conto degli investimenti. L'autofinanziamento è generato dalla somma algebrica degli ammortamenti e del risultato d'esercizio.

Di seguito rappresentiamo i risultati dell'autofinanziamento ordinario e straordinario:

	Ordinario	Staordinario	Totale
Risultato d'esercizio	348'001.86	-262'122.00	85'879.86
Ammortamento	138'214.30	5'034.80	143'249.10
<b>Autofinanziamento</b>	<b>486'216.16</b>	<b>-257'087.20</b>	<b>229'128.96</b>

	2019	2018	2017	2016	2015
Ammortamento	143'249.10	126'557.95	98'676.30	89'175.95	94'024.75
Risultato d'esercizio	85'879.86	-39'071.81	-51'924.07	-203'880.71	-69'278.74
<b>Autofinanziamento</b>	<b>229'128.96</b>	<b>87'486.14</b>	<b>46'752.23</b>	<b>-114'704.76</b>	<b>24'746.01</b>

Alla fine del 2019 l'autofinanziamento prodotto dall'azienda acqua potabile è risultato sufficiente a coprire le spese di gestione, mentre gli investimenti sono stati finanziati parzialmente da terzi.

## 10.2 Capacità di autofinanziamento

Indica la percentuale dei ricavi disponibili per gli investimenti.

Formula:  $[(4-3+331+332+333)/(4-47-49)]*100$

2019	2018	2017	2016	2015
<b>22.6%</b>	<b>10.3%</b>	<b>5.4%</b>	<b>-16.8%</b>	<b>3.3%</b>

Valutazione:

<b>&gt; 20%</b>	<b>Buona capacità di autofinanziamento</b>
10% - 20%	Sufficiente capacità di autofinanziamento
Inferiore al 10%	Debole capacità di autofinanziamento

## 10.3 Grado di autofinanziamento

Evidenzia la percentuale degli investimenti coperta dall'autofinanziamento.

Formula:  $[(4-3+331+332+333)/(5-57-(6-67-68))]*100$

2019	2018	2017	2016	2015
<b>55.6%</b>	<b>98.5%</b>	<b>13.30%</b>	<b>-45.3%</b>	<b>13.0%</b>

Valutazione:

<b>&gt; 100%</b>	<b>Ideale</b>
70% - 100%	Sufficiente - buono
<b>&lt; 70%</b>	<b>Problematico</b>

## 10.4 Quota degli interessi

Indica la percentuale dei ricavi utilizzata per la copertura degli interessi netti:

Formula:  $[(32-(42-424))/(4-47-49)]*100$

2019	2018	2017	2016	2015
<b>10.0%</b>	<b>12.4%</b>	<b>10.8%</b>	<b>14.1%</b>	<b>12.2%</b>

Valutazione:

<b>&lt; 2%</b>	<b>Bassa</b>
2% - 5%	Media
5% - 8%	Alta
<b>&gt;8%</b>	<b>Eccessiva</b>

## 10.5 Quota degli oneri finanziari

Indica la percentuale dei ricavi di gestione corrente utilizzata per la copertura degli interessi netti più la quota degli ammortamenti sui beni amministrativi:

Formula:  $[(331+332+32-(42-424))/(4-47-49)]*100$

2019	2018	2017	2016	2015
24.1%	27.2%	22.2%	27.2%	24.9%

Valutazione:

< 5%	Bassa
5% - 15%	Media
<b>15% - 25%</b>	<b>Alta</b>
>25%	Eccessiva

## 10.6 Conto dei flussi di capitale

### ORIGINE DEI MEZZI

Risultato dell'esercizio	85'879.86	
Ammortamenti amministrativi	143'249.10	
<b>Autofinanziamento</b>		<b>229'128.96</b>
Aumento degli impegni correnti	559'502.56	
Aumento degli accantonamenti	26'648.50	
<b>Diminuzione dei beni patrimoniali</b>		<b>586'151.06</b>
<hr/>		
<b>Aumento del capitale di terzi</b>		<b>0.00</b>
<b>Entrate per investimenti</b>		<b>135'497.85</b>
<b>Totale origine dei mezzi</b>		<b>950'777.87</b>
<b>IMPIEGO DEI MEZZI LIQUIDI</b>		
	115'301.35	
<b>Aumento dei beni patrimoniali</b>		<b>115'301.35</b>
Diminuzione transitori passivi	11'262.45	
<b>Riduzione del capitale di terzi</b>		<b>11'262.45</b>
<b>Uscite per investimenti</b>		<b>547'977.80</b>
<b>Totale impiego dei mezzi</b>		<b>674'541.60</b>
<b>Aumento dei mezzi liquidi</b>		<b>276'236.27</b>
<hr/>		
classe 10 liquidità:		
Saldo al 01.01.2019	42'391.19	
Saldo al 31.12.2019	318'627.46	<b>276'236.27</b>

## 10.7 Debito pubblico

	2019	2018	Variazione
<b>Debiti</b>			
20 Impegni correnti	2'050'254.73	1'490'752.17	559'502.56
21 Debiti a breve termine	0.00	0.00	0.00
22 Debiti a medio e lungo termine	3'500'000.00	3'500'000.00	0.00
23 Debiti per gestioni speciali	0.00	0.00	0.00
24 Accantonamenti	40'000.00	13'351.50	26'648.50
25 Transitori passivi	57'254.85	68'517.30	-11'262.45
28 Impegni verso finanziamenti speciali	0.00	0.00	0.00
<b>Totale dei debiti</b>	<b>5'647'509.58</b>	<b>5'072'620.97</b>	<b>574'888.61</b>
<b>Beni patrimoniali</b>			
10 Liquidità	318'627.46	42'391.19	276'236.27
11 Crediti	534'387.45	434'974.55	99'412.90
12 Investimenti in beni patrimoniali	5'000.00	5'000.00	0.00
13 Transitori attivi	26'059.45	10'171.00	15'888.45
<b>Totale dei beni patrimoniali</b>	<b>884'074.36</b>	<b>492'536.74</b>	<b>391'537.62</b>
<b>Debito pubblico netto</b>	<b>4'763'435.22</b>	<b>4'580'084.23</b>	<b>183'350.99</b>

Il debito pubblico registra un incremento di frs. 183'350.99 situandosi a frs. 4'763'435.22 rispettivamente il debito pubblico procapite ammonta a circa frs. 1'025.00 contro frs. 969.00 del 2018.

## 10.8 Capitale proprio

Alla fine dell'esercizio 2019 il disavanzo accumulato ammonta a frs. 1'167'317.92 così composto:

Disavanzo riportato al 01.01.2019	-1'253'197.78
Risultato di gestione 2019	85'879.86
<b>Disavanzo riportato al 31.12.2019</b>	<b>-1'167'317.92</b>

Alla fine del 2019 l'Azienda Acqua potabile accumula un capitale passivo di frs. 1'167'317.92. L'eccedenza passiva deve essere ammortizzata di regola entro 4 anni come previsto dalla LOC art. 158.

A partire dal 2019 grazie alle nuove tariffe sul consumo di acqua potabile l'Azienda comunale ha conseguito un risultato positivo necessario per l'ammortamento della capitale proprio negativo.



**COMUNE DI MORBIO INFERIORE**

***RELAZIONE DI REVISIONE RELATIVA AL  
CONTO CONSUNTIVO 2019***

**FEBBRAIO 2020**



Lodevole Municipio  
del Comune di Morbio Inferiore  
6834 **Morbio Inferiore**

Mendrisio, 5 febbraio 2020/CLC

## **Relazione dell'Organo di controllo esterno sul conto consuntivo**

Gentile Signora Sindaco  
Egregi Signori Municipalì

In qualità di organo di controllo esterno abbiamo svolto, conformemente al mandato conferitoci, la revisione del conto consuntivo 2020 del vostro Comune.

### Responsabilità del Municipio

Il Municipio è responsabile dell'allestimento del conto consuntivo in conformità alle disposizioni legali cantonali e comunali. Questa responsabilità comprende la concezione, l'implementazione e il mantenimento di un sistema di controllo interno relativamente all'allestimento di un conto consuntivo che sia esente da anomalie significative imputabili a frodi o errori. Il Municipio è inoltre responsabile della scelta e dell'applicazione di appropriate norme contabili, nonché dell'esecuzione di stime adeguate.

### Responsabilità dell'Organo di controllo esterno

La nostra responsabilità consiste nell'esprimere un giudizio sul conto consuntivo sulla base della nostra revisione. Abbiamo svolto la nostra revisione conformemente alla specifica direttiva di applicazione della SEL dell'art. 179 cpv. 2 e 4 LOC, ed alla Raccomandazione svizzera di revisione 60 Revisione e relazione del revisore di conti di Comuni. Secondo questa Raccomandazione di revisione dobbiamo rispettare i principi etici professionali e pianificare e svolgere la revisione in maniera tale da ottenere una ragionevole sicurezza che il conto consuntivo non contenga anomalie significative.

Una revisione comprende l'esecuzione di procedure di revisione volte ad ottenere elementi probativi per i valori e le altre informazioni contenuti nel conto consuntivo. La scelta delle procedure di verifica compete al giudizio professionale del revisore, inclusa la valutazione dei rischi che il conto consuntivo contenga anomalie significative imputabili a frodi o errori. Nella valutazione di questi rischi il revisore tiene conto del sistema di controllo interno, nella misura in cui esso è rilevante per l'allestimento del conto consuntivo, allo scopo di definire le procedure di revisione appropriate alle circostanze, e non per esprimere un giudizio sull'efficacia del sistema di controllo interno.



---

La revisione comprende inoltre la valutazione dell'adeguatezza delle norme contabili adottate, della plausibilità delle stime contabili effettuate, nonché un apprezzamento della presentazione del conto consuntivo nel suo complesso. Riteniamo che gli elementi probativi da noi ottenuti costituiscano una base sufficiente ed appropriata su cui fondare il nostro giudizio.

Motivo della limitazione del giudizio di revisione

Nel corso del 2019 sono stati effettuati ammortamenti supplementari sulla sostanza amministrativa ammortizzabile di Fr. 1'200'000.-. Per fornire a questa spesa la necessaria base legale sarà necessario richiedere il relativo credito al Consiglio Comunale con un aggiornamento del preventivo.

Giudizio di revisione con limitazione

A nostro giudizio, previa ratifica da parte del Legislativo comunale dell'ammortamento supplementare, il conto consuntivo per l'esercizio chiuso al 31.12.2019 è conforme alle disposizioni legali cantonali e comunali.

**Relazione in base ad altre disposizioni legali**

Confermiamo di adempiere i requisiti legali relativi all'abilitazione professionale secondo la Legge sui revisori (LSR), alle conoscenze specialistiche e all'indipendenza secondo le disposizioni legali, come pure che non sussiste alcuna fattispecie incompatibile con la nostra indipendenza.


Raccomandiamo di approvare il presente conto consuntivo.

La relazione allegata riferisce sull'esito dei nostri controlli e verifiche ai sensi dei disposti della direttiva di applicazione dell'art. 179 cpv. 2 e 4 LOC.

INTERFIDA REVISIONI E CONSULENZE SA

Claudio Crivelli  
Revisore responsabile

Angelo Bianchi



---

## INDICE

<b>A.</b>	<b>TENUTA ED ORGANIZZAZIONE DELLA CONTABILITÀ</b>	<b>1</b>
<b>B.</b>	<b>COMPLETEZZA FORMALE DEI CONTI</b>	<b>1</b>
<b>C.</b>	<b>ESATTEZZA DELLE CONSISTENZE DI BILANCIO</b>	<b>3</b>
	1. <i>Liquidità</i>	3
	2. <i>Crediti</i>	4
	3. <i>Investimenti in beni patrimoniali</i>	6
	4. <i>Transitori attivi</i>	7
	5. <i>Investimenti in beni amministrativi</i>	8
	6. <i>Impegni correnti</i>	10
	7. <i>Debiti a medio-lungo termine</i>	11
	8. <i>Accantonamenti</i>	11
	9. <i>Transitori passivi</i>	12
	10. <i>Impegni verso finanziamenti speciali</i>	13
	11. <i>Capitale proprio</i>	14
<b>D.</b>	<b>CONTO DI GESTIONE CORRENTE</b>	<b>15</b>
<b>E.</b>	<b>CONTO INVESTIMENTI E CONTO DI CHIUSURA</b>	<b>16</b>
<b>F.</b>	<b>CONCLUSIONI</b>	<b>17</b>

---

---

**RELAZIONE DETTAGLIATA INERENTE LA REVISIONE DEL  
CONTO CONSUNTIVO 2019 DEL COMUNE DI MORBIO INFERIORE**

---

Gentile Signora Sindaco  
Egregi Signori Municipali

Conformemente al mandato conferitoci abbiamo proceduto alla revisione del conto consuntivo 2019 del vostro Comune. I risultati principali delle nostre verifiche sono illustrati in questa relazione.

**A. TENUTA ED ORGANIZZAZIONE DELLA CONTABILITÀ**

Sulla base delle nostre verifiche confermiamo che:

- *la contabilità è aggiornata in modo regolare,*
- *le registrazioni contabili sono supportate dai relativi giustificativi,*
- *l'organizzazione contabile e le procedure di controllo sono conformi alla struttura del vostro Comune,*
- *la gestione dei pagamenti è regolamentata correttamente*

**B. COMPLETEZZA FORMALE DEI CONTI**

Per quanto concerne la completezza formale del conto consuntivo ricordiamo che, in ossequio alle disposizioni dell'ex art. 21 RGFCC, devono essere presentati i seguenti documenti:

- 1) riassunto del consuntivo
- 2) ricapitolazione per genere di conto del conto di gestione corrente a tre cifre con subtotali a due cifre

- 
- 3) ricapitolazione funzionale del conto di gestione corrente a tre cifre
  - 4) ricapitolazione per dicasteri del conto di gestione corrente
  - 5) dettaglio del conto di gestione corrente
  - 6) ricapitolazione per genere di conto del conto degli investimenti a tre cifre con subtotali a due cifre
  - 7) ricapitolazione per dicasteri del conto degli investimenti
  - 8) dettaglio del conto degli investimenti
  - 9) bilancio con indicazione dei totali, a livello di conti, di classe e a livello di beni patrimoniali, beni amministrativi, eccedenza passiva, capitale di terzi, finanziamenti speciali e capitale proprio
  - 10) tabella degli ammortamenti
  - 11) controllo dei crediti, ovvero l'elenco dei crediti votati con gli importi utilizzati e ancora disponibili in rapporto, ove è il caso, allo stato di avanzamento dei lavori
  - 12) elenco dei debiti
  - 13) conto dei flussi di capitale per il fondo mezzi liquidi
  - 14) elenco degli impegni eventuali
  - 15) analisi finanziaria con il calcolo dei seguenti indicatori:
    - grado di autofinanziamento
    - capacità di autofinanziamento
    - quota degli interessi
    - quota degli oneri finanziari
    - debito pubblico totale e pro capite
    - quota di capitale proprio

---

## **C. ESATTEZZA DELLE CONSISTENZE DI BILANCIO**

Confermiamo di aver verificato la concordanza dei saldi iniziali al 1 gennaio 2019 con i saldi al 31 dicembre 2018 approvati dal Legislativo comunale.

	<u>31.12.2018</u>	<u>31.12.2019</u>
<b>1. Liquidità</b>	<u>Fr. 958'280.65</u>	<u>Fr. 2'709'252.19</u>

Questa, in modo riassuntivo, la composizione dei mezzi liquidi al 31 dicembre 2019:

Casse	Fr. 14'853.65
Conti correnti postali	" 1'974'369.12
Conto corrente bancario	" 720'029.42
<b><i>Totale liquidità</i></b>	<b><u>Fr. 2'709'252.19</u></b>

### Casse

I singoli saldi a bilancio parte del totale sopra esposto sono stati verificati tramite i relativi registri di cassa, giustificativi di conferma o verifiche dei movimenti e di plausibilità degli stessi.

### Conti correnti postali e conto corrente bancario

Gli estratti in conto corrente postale e bancario di fine anno confermano la correttezza dei saldi a bilancio.

---

	<u>31.12.2018</u>	<u>31.12.2019</u>
<b>2. Crediti</b>	<u>Fr. 5'161'727.30</u>	<u>Fr. 5'606'826.05</u>

Questi i crediti del vostro Comune a bilancio al 31 dicembre 2019:

Crediti in conto corrente	Fr. 1'963'071.48
Imposte da incassare	" 3'025'299.26
Debitori diversi	" 606'793.86
Altri crediti	" 11'661.45
<b><i>Totale crediti</i></b>	<b><u>Fr. 5'606'826.05</u></b>

In osservanza a quanto previsto al punto 2, lettera d, cifra 3 della Direttiva dipartimentale di applicazione all'art. 179 cpv 2 e 4 LOC, abbiamo verificato le procedure di incasso dei crediti (per imposte, tasse, ecc.), in particolare l'invio regolare dei richiami nonché l'avvio tempestivo e la prosecuzione regolare delle procedure esecutive.

Sulla base delle nostre verifiche confermiamo che le procedure di incasso sono seguite in modo corretto da parte dell'ufficio competente.

#### Crediti in conto corrente

Il credito in conto corrente con l'Azienda Acqua Potabile, come anche gli interessi attivi conteggiati a tassi di mercato per un ammontare di Fr. 19'900.15, concordano con il consuntivo della controparte.

---

Imposte da incassare

I saldi a bilancio sono stati verificati sulla base delle distinte nominative della contabilità ausiliaria. I crediti relativi agli esercizi 2018 e precedenti sono supportati dalle tabelle di cui sopra, tenuto conto delle notifiche ancora mancanti.

Il credito relativo al 2019 è il frutto della valutazione del gettito di competenza dedotti i relativi incassi.

Il bilancio al 31 dicembre 2019 evidenzia i seguenti totali per imposte da incassare:

Imposte 2017 e precedenti	Fr. - 40'336.89
Imposte 2018	" 1'145'149.45
Imposte 2019	" 1'920'486.70
<i>Totale Imposte da incassare</i>	<u><u>Fr. 3'025'299.26</u></u>

La stima del gettito di imposta è stata effettuata sulla base delle informazioni a disposizione della cancelleria comunale a fine anno ed è da ritenere corretta.

Questo l'accertamento in gestione corrente:

	<b>Gettito comunale 90%</b>
Persone fisiche, reddito e sostanza e imposta personale	Fr. 9'000'000.-
Persone giuridiche, utile e capitale	" 950'000.-
Imposta immobiliare comunale	" 560'000.-
<i>Totale gettito di imposta</i>	<u><u>Fr. 10'510'000.-</u></u>

La gestione corrente 2019 evidenzia sopravvenienze di imposta concernenti anni precedenti di complessivi Fr. 2'047'311.90. Sulla base della situazione aggiornata delle notifiche emesse e presumibile per quelle ancora da emettere, è possibile prevedere il realizzo in futuro di ulteriori sopravvenienze.

---

### Debitori diversi

Questa la composizione del totale Debitori diversi al 31 dicembre 2019:

Imposte speciali	Fr. 15'552.00
Raccolta rifiuti	" 284'410.75
Tassa d'uso fognatura	" 9'923.40
Contributi di miglioria	" 180.60
Refezione	" 21'023.90
Tasse di parcheggio	" 53'625.75
Riparto costi docenti e direzione scolastica	" 99'803.05
Tutele e curatele	" 15'431.60
Tasse diverse e altre tasse	" 73'947.86
Contributo costruzione PGS	" 32'894.95
<i>Totale debitori diversi</i>	<u><u>Fr. 606'793.86</u></u>

I singoli saldi concordano con la contabilità ausiliaria per la gestione crediti delle diverse tasse e sono stati verificati sulla base della relativa documentazione o di confronti di plausibilità con l'anno precedente e l'attività svolta dal Comune.

### Altri crediti

Questo totale di bilancio espone crediti nei confronti dell'Amministrazione federale delle contribuzioni per IVA derivante dalle gestioni dei servizi rifiuti e canalizzazioni del III trimestre 2019, mentre il IV trimestre, per entrambi i servizi, ha generato debiti, parte del saldo passivo Creditori (conto 200.000).

	<u>31.12.2018</u>	<u>31.12.2019</u>
<b>3. Investimenti in beni patrimoniali</b>	<u>Fr. 1.00</u>	<u>Fr. 1.00</u>

Il saldo a bilancio, invariato rispetto al passato, concerne il valore residuo dell'investimento "Pesa pubblica".



---

	<u>31.12.2018</u>	<u>31.12.2019</u>
<b>4. Transitori attivi</b>	<b>Fr. 1'249'629.78</b>	<b>Fr. 967'980.62</b>

Questo il dettaglio che compone il totale transitori attivi al 31 dicembre 2019:

Altri transitori attivi e assistenza	Fr. 830'393.32
Contributo PGS da emettere	" 137'587.30
<b><i>Totale transitori attivi</i></b>	<b><u>Fr. 967'980.62</u></b>

*Altri transitori attivi e assistenza*

I saldi a bilancio Altri transitori attivi e Assistenza sono stati verificati sulla base della relativa documentazione e di plausibilità in relazione all'attività del vostro Comune.

Confermiamo la correttezza degli accertamenti effettuati e dei saldi. Il saldo Altri transitori attivi comprende in particolare importi valutati per ricavi di competenza del 2019 non ancora notificati, fatturati e incassati a fine esercizio, tra i quali in particolare la valutazione del possibile conguaglio da Imposte alla fonte (Fr. 360'000). Il totale a bilancio di questo conto rileva anche costi di competenza dell'esercizio 2020 che vengono quindi correttamente attivati.

*Contributo PGS da emettere*

Il saldo all'oggetto, concernente contributi di costruzione di canalizzazioni da emettere, è stato verificato sulla base della documentazione di riferimento.

	31.12.2018	31.12.2019
<b>5. Invest. in beni amministrativi</b>	<i>Fr. 13'339'320.30</i>	<i>Fr. 11'569'929.95</i>
<b>Contributi per investimenti</b>	<i>“ 1'729'507.55</i>	<i>“ 1'991'966.55</i>
<b>Altre uscite attivate</b>	<i>“ 416'731.05</i>	<i>“ 355'588.85</i>
<b>Totale invest. Amministrativi</b>	<i>Fr. 15'485'558.90</i>	<i>Fr. 13'917'485.35</i>

Per tutti gli investimenti abbiamo verificato il movimento dell'anno, prestando particolare attenzione alla base legale, cioè il credito concesso dal Consiglio Comunale. La tabella indicante lo stato d'utilizzo dei singoli crediti d'investimento è correttamente presentata in allegato al consuntivo ed evidenzia superamenti di spesa che dovranno essere sottoposti al Legislativo comunale per ratifica ai sensi dell'art. 168 LOC.

Questi i beni amministrativi del Comune di Morbio Inferiore al 31 dicembre 2019:

Terreni non edificati	Fr. 131'281.85	
Opere del genio civile	“ 4'686'567.30	
Costruzioni edili	“ 6'335'161.30	
Mobili, macchine, veicoli, ecc.	“ 416'919.50	
<i>Investimenti in beni amministrativi</i>	<i>Fr. 11'569'929.95</i>	<i>Fr. 11'569'929.95</i>
Contributi al Cantone	Fr. 1'317'364.55	
Contributi a Comuni e Consorzi	“ 674'602.00	
<i>Contributi per investimenti</i>	<i>Fr. 1'991'966.55</i>	<i>Fr. 1'991'966.55</i>
Altre uscite attivate	Fr. 355'588.85	
<i>Altre uscite attivate</i>	<i>Fr. 355'588.85</i>	<i>Fr. 355'588.85</i>
<b>Totale investimenti beni amministrativi</b>		<b><i>Fr. 13'917'485.35</i></b>

---

Gli ammortamenti ordinari effettuati per un totale di Fr. 1'387'937.10 corrispondono al 9.0% del valore residuo dei beni amministrativi alla fine del periodo precedente comprensivi dei saldi relativi alle infrastrutture per la depurazione delle acque. Considerati i valori determinanti al netto di quanto concerne gli investimenti per le canalizzazioni, ne deriva un'aliquota del 9.5%, nel rispetto del limite minimo previsto dall'art. 158 cpv 2 LOC.

Conformemente alle disposizioni dell'art. 158 cpv. 3 LOC, gli ammortamenti per gli investimenti in opere per la depurazione delle acque sono calcolati a rate costanti, applicando i tassi d'ammortamento sui valori d'investimento iniziali e in considerazione di una durata di utilizzo totale stimata di 30 anni (aliquota del 3.33%). In ragione di maggiori ammortamenti addebitati in passato, per alcune opere di canalizzazione la quota percentuale è inferiore a quella sopra indicata e ai tassi minimi previsti dall'ex art. 13 RGFCC, applicabili ai sensi dell'art. 39 RGFCC.

In sede di allestimento del consuntivo si è proceduto inoltre alla contabilizzazione di ammortamenti straordinari per complessivi Fr. 1'200'000.-. Questi costi, evidenziati correttamente nella gestione corrente come ammortamenti supplementari, dovranno essere sottoposti per ratifica al Legislativo comunale con un adeguamento del preventivo 2019. Gli ammortamenti amministrativi complessivi ammontano di conseguenza a Fr. 2'587'937.10, equivalenti al 16.7% del valore residuo totale al 1 gennaio 2019.

---

	<u>31.12.2018</u>	<u>31.12.2019</u>
<b>6. Impegni correnti</b>	<u>Fr. 440'005.65</u>	<u>Fr. 430'876.55</u>

Questi gli impegni correnti del Comune di Morbio Inferiore al 31 dicembre 2019:

Creditori	Fr. 177'053.90
Imposte da restituire	" 107'556.25
Cauzioni, depositi	" 10'425.00
Debiti in conto corrente	" 135'841.40
<b>Totale impegni correnti</b>	<u><u>Fr. 430'876.55</u></u>

I saldi a bilancio sono stati verificati sulla base della relativa documentazione e sono da considerare corretti.

Il saldo Creditori concorda con il rispettivo dettaglio nominativo (poste aperte creditori della contabilità ausiliaria). Abbiamo svolto verifiche a campione di questo totale tramite i rispettivi giustificativi (fatture creditori, note di debito, ecc.) ed abbiamo effettuato verifiche di plausibilità.

Il totale Imposte da restituire corrisponde anch'esso ad una distinta di dettaglio ed è generato alla nascita dei debiti.

Il debito in conto corrente con lo Stato del Cantone Ticino è supportato dai necessari giustificativi di fine anno.

---

	<u>31.12.2018</u>	<u>31.12.2019</u>
<b>7. Debiti a medio-lungo termine</b>	<u>Fr. 13'000'000.00</u>	<u>Fr. 13'000'000.00</u>

Abbiamo verificato la concordanza dei saldi a bilancio e degli interessi passivi con i relativi documenti bancari. I debiti a medio e lungo termine e gli oneri finanziari generati dagli stessi sono contabilizzati correttamente.

	<u>31.12.2018</u>	<u>31.12.2019</u>
<b>8. Accantonamenti</b>	<u>Fr. 3'782'984.35</u>	<u>Fr. 3'650'883.50</u>

Questi gli accantonamenti a bilancio al 31 dicembre 2019:

Accantonamenti gestione corrente	Fr. 898'978.40
Accantonamenti investimenti	" 2'751'905.10
<b>Totale accantonamenti</b>	<u><b>Fr. 3'650'883.50</b></u>

Accantonamenti gestione corrente

Questa voce di bilancio rileva in particolare valutazioni per costi di competenza del 2019 per i quali al momento dell'allestimento del consuntivo non si disponeva ancora dei relativi conteggi definitivi.

I risultati da verifiche di plausibilità effettuate tenendo conto dell'attività svolta e delle cifre dello scorso anno permettono di confermare la correttezza del saldo in esame.

---

Accantonamenti investimenti

Il totale Accantonamenti investimenti è così composto:

Contributo di costruzione PGS	Fr. 2'751'724.50
Contributi di miglioria via dei Fiori, al Funtì e Rì	“ 180.60
<i>Totale accantonamenti investimenti</i>	<u>Fr. 2'751'905.10</u>

La posizione di bilancio “Contributo di costruzione PGS” rileva l’ammontare complessivo dei contributi canalizzazioni fatturati anticipatamente da parte del vostro Comune. Nel corso del 2019 non ci sono state attribuzioni in aumento del fondo. In diminuzione del fondo a bilancio sono stati contabilizzati prelevamenti per complessivi Fr. 120'000.-: l’importo residuo verrà girato a diminuzione dei beni amministrativi al momento della realizzazione di ulteriori opere specifiche.

Il saldo “Contributi di miglioria via de Fiori, al Funtì e Rì” rileva quanto non ancora prelevato per le opere d’investimento relative.

	<u>31.12.2018</u>	<u>31.12.2019</u>
<b>9. Transitori passivi</b>	<u>Fr. 224'112.31</u>	<u>Fr. 551'252.58</u>

Il saldo esposto a bilancio, verificato sulla base della relativa documentazione e sulla base della plausibilità con l’attività svolta durante il 2019, comprende in particolare totali fatturati anticipatamente per la gestione 2020 del servizio rifiuti (circa Fr. 298'000) e per autorizzazioni di parcheggi (circa Fr. 73'000), correttamente rilevati al passivo per motivi di competenza temporale.

---

	<i>31.12.2018</i>	<i>31.12.2019</i>
<b>10. Impegni verso finanz. speciali</b>	<i>Fr. 525'802.90</i>	<i>Fr. 521'937.10</i>

Questi i finanziamenti speciali al 31 dicembre 2019:

Accantonamenti manutenzioni straordinarie canalizzazioni	Fr. 218'972.10
Contributi sostitutivi posteggi	" 302'965.00
Fondo FER	" 0.00
<b><i>Totale impegni verso finanziamenti speciali</i></b>	<b><i>Fr. 521'937.10</i></b>

Al fondo di accantonamenti per le manutenzioni straordinarie delle canalizzazioni è stata attribuita una quota di Fr. 15'000.- come indicato a preventivo. In diminuzione dello stesso fondo è stato contabilizzato un prelevamento di Fr. 18'865.89, pari ai costi di manutenzione per le canalizzazioni sostenuti nel 2019.

Il saldo Contributi sostitutivi posteggi, il cui saldo non è variato, concorda con il rispettivo dettaglio nominativo.

Il contributo FER (Fondo Energie Rinnovabili) di Fr. 174'811.- erogato nel 2019 dal Cantone è stato interamente prelevato a copertura di spese di investimento sostenute nell'anno.

---

	<u>31.12.2018</u>	<u>31.12.2019</u>
<b>11. Capitale proprio</b>	<u>Fr. 4'882'292.42</u>	<u>Fr. 5'046'595.48</u>

Conformemente al modello contabile, al capitale proprio, che funge da unica riserva generale per tutto l'esercizio corrente, viene accreditato l'avanzo d'esercizio dell'anno.

Questo il capitale proprio del Comune di Morbio Inferiore al 31 dicembre 2019:

Avanzi esercizi precedenti	Fr. 4'882'292.42
Avanzo d'esercizio 2019	" 164'303.06
<b>Totale Capitale proprio</b>	<u><u>Fr. 5'046'595.48</u></u>



---

#### **D. CONTO DI GESTIONE CORRENTE**

Abbiamo verificato i movimenti della gestione corrente con particolare attenzione alla competenza e completezza delle spese e dei ricavi evidenziati.

Rimandiamo ai capitoli delle pagine precedenti per quanto concerne la plausibilità della valutazione del gettito d'imposta e la correttezza del calcolo degli ammortamenti.

La gestione corrente 2019 chiude con un avanzo d'esercizio di Fr. 164'303.06 che verrà accreditato al capitale proprio.

	<i>2018</i>	<i>2019</i>
Ricavi correnti	Fr. 17'692'189.02	<b>Fr. 17'748'558.79</b>
./. Spese correnti	" - 17'446'707.77	<b>" - 17'584'255.73</b>
<b>Avanzo d'esercizio</b>	<b>Fr. 245'481.25</b>	<b>Fr. 164'303.06</b>

Le variazioni di spesa e ricavo rispetto al preventivo votato dal Consiglio Comunale sono state verificate nel dettaglio. Le stesse sono oggetto del commento politico al consuntivo e non vengono pertanto riproposte nella nostra relazione.

---

## **E. CONTO INVESTIMENTI E CONTO DI CHIUSURA**

Il conto degli investimenti è stato verificato nell'ambito del capitolo "Investimenti in beni amministrativi" e chiude con uscite nette di Fr. 1'019'863.55.

	<u>2018</u>	<u>2019</u>
Uscite per investimenti	Fr. 5'335'456.70	Fr. 1'400'578.55
./i. Entrate per investimenti	" - 490'220.00	" - 380'715.00
<b>Investimenti netti</b>	<u>Fr. 4'845'236.70</u>	<u>Fr. 1'019'863.55</u>

Dopo il riporto degli ammortamenti risulta dal conto investimenti un'eccedenza di finanziamento di Fr. 1'568'073.55.

	<u>2018</u>	<u>2019</u>
Investimenti netti	Fr. 4'845'236.70	Fr. 1'019'863.55
./i. Ammortamenti amministrativi	" - 3'185'130.05	" - 2'587'937.10
<b>Fabbisogno / (-) eccedenza di finanz.</b>	<u>Fr. 1'660'106.65</u>	<u>Fr. - 1'568'073.55</u>

Il conto consuntivo 2019 di Morbio Inferiore evidenzia un avanzo generale di Fr. 1'732'376.61 corrispondente alla diminuzione del debito pubblico:

	<u>2018</u>	<u>2019</u>
Avanzo d'esercizio	Fr. 245'481.25	Fr. 164'303.06
(-) Fabbisogno / eccedenza di finanz.	" - 1'660'106.65	" 1'568'073.55
<b>(-) Disavanzo / Avanzo generale</b>	<u>Fr - 1'414'625.40</u>	<u>Fr. 1'732'376.61</u>

---

## **F. CONCLUSIONI**

Durante il 2019 la contabilità è stata tenuta in modo corretto e regolare. Ringraziamo il personale dell'ufficio contabilità per la collaborazione prestata.

Restando a disposizione per ulteriori informazioni, ci è gradita l'occasione per porgere i nostri più distinti saluti.

INTERFIDA REVISIONI E CONSULENZE SA

Claudio Crivelli  
Revisore responsabile

Angelo Bianchi





**AZIENDA ACQUA POTABILE DEL  
COMUNE DI MORBIO INFERIORE**

***RELAZIONE DI REVISIONE RELATIVA AL  
CONTO CONSUNTIVO 2019***

**FEBBRAIO 2020**



Lodevole Municipio  
del Comune di Morbio Inferiore  
6834 **Morbio Inferiore**

Mendrisio, 5 febbraio 2020/CLC

## **Relazione dell'Organo di controllo esterno sul conto consuntivo**

Gentile Signora Sindaco  
Egregi Signori Municipalì

In qualità di organo di controllo esterno abbiamo svolto, conformemente al mandato conferitoci, la revisione del conto consuntivo 2020 del vostro Comune.

### Responsabilità del Municipio

Il Municipio è responsabile dell'allestimento del conto consuntivo in conformità alle disposizioni legali cantonali e comunali. Questa responsabilità comprende la concezione, l'implementazione e il mantenimento di un sistema di controllo interno relativamente all'allestimento di un conto consuntivo che sia esente da anomalie significative imputabili a frodi o errori. Il Municipio è inoltre responsabile della scelta e dell'applicazione di appropriate norme contabili, nonché dell'esecuzione di stime adeguate.

### Responsabilità dell'Organo di controllo esterno

La nostra responsabilità consiste nell'esprimere un giudizio sul conto consuntivo sulla base della nostra revisione. Abbiamo svolto la nostra revisione conformemente alla specifica direttiva di applicazione della SEL dell'art. 179 cpv. 2 e 4 LOC, ed alla Raccomandazione svizzera di revisione 60 Revisione e relazione del revisore di conti di Comuni. Secondo questa Raccomandazione di revisione dobbiamo rispettare i principi etici professionali e pianificare e svolgere la revisione in maniera tale da ottenere una ragionevole sicurezza che il conto consuntivo non contenga anomalie significative.

Una revisione comprende l'esecuzione di procedure di revisione volte ad ottenere elementi probativi per i valori e le altre informazioni contenuti nel conto consuntivo. La scelta delle procedure di verifica compete al giudizio professionale del revisore, inclusa la valutazione dei rischi che il conto consuntivo contenga anomalie significative imputabili a frodi o errori. Nella valutazione di questi rischi il revisore tiene conto del sistema di controllo interno, nella misura in cui esso è rilevante per l'allestimento del conto consuntivo, allo scopo di definire le procedure di revisione appropriate alle circostanze, e non per esprimere un giudizio sull'efficacia del sistema di controllo interno.

---

La revisione comprende inoltre la valutazione dell'adeguatezza delle norme contabili adottate, della plausibilità delle stime contabili effettuate, nonché un apprezzamento della presentazione del conto consuntivo nel suo complesso. Riteniamo che gli elementi probativi da noi ottenuti costituiscano una base sufficiente ed appropriata su cui fondare il nostro giudizio.

Giudizio di revisione

A nostro giudizio il conto consuntivo per l'esercizio chiuso al 31.12.2019 è conforme alle disposizioni legali cantonali e comunali.

**Relazione in base ad altre disposizioni legali**

Confermiamo di adempiere i requisiti legali relativi all'abilitazione professionale secondo la Legge sui revisori (LSR), alle conoscenze specialistiche e all'indipendenza secondo le disposizioni legali, come pure che non sussiste alcuna fattispecie incompatibile con la nostra indipendenza.



Raccomandiamo di approvare il presente conto consuntivo.

La relazione allegata riferisce sull'esito dei nostri controlli e verifiche ai sensi dei disposti della direttiva di applicazione dell'art. 179 cpv. 2 e 4 LOC.

INTERFIDA REVISIONI E CONSULENZE SA

Claudio Crivelli  
Revisore responsabile

Angelo Bianchi



---

## INDICE

<b>A. TENUTA ED ORGANIZZAZIONE DELLA CONTABILITÀ</b>	<b>1</b>
<b>B. COMPLETEZZA FORMALE DEI CONTI</b>	<b>1</b>
<b>C. ESATTEZZA DELLE CONSISTENZE DI BILANCIO</b>	<b>3</b>
1. <i>Liquidità</i>	3
2. <i>Crediti</i>	3
3. <i>Investimenti in beni patrimoniali</i>	4
4. <i>Transitori attivi</i>	4
5. <i>Investimenti in beni amministrativi</i>	4
6. <i>Eccedenza passiva</i>	5
7. <i>Impegni correnti</i>	6
8. <i>Debiti a medio-lungo termine</i>	6
9. <i>Accantonamenti</i>	7
10. <i>Transitori passivi</i>	7
<b>E. CONTO INVESTIMENTI</b>	<b>9</b>
<b>F. CONCLUSIONI</b>	<b>9</b>

---

---

**RELAZIONE DETTAGLIATA INERENTE LA REVISIONE  
DEL CONTO CONSUNTIVO 2019 DELL'AZIENDA ACQUA POTABILE  
DEL COMUNE DI MORBIO INFERIORE**

---

Gentile Signora Sindaco  
Egregi Signori Municipalì

Conformemente al mandato conferitoci abbiamo proceduto alla revisione del conto consuntivo 2019 dell'Azienda acqua potabile del vostro Comune. I risultati principali delle nostre verifiche sono illustrati in questa relazione.

**A. TENUTA ED ORGANIZZAZIONE DELLA CONTABILITÀ**

Sulla base delle nostre verifiche confermiamo che:

- ❑ *la contabilità è aggiornata in modo regolare,*
- ❑ *le registrazioni contabili sono supportate dai relativi giustificativi,*
- ❑ *l'organizzazione contabile e le procedure di controllo sono conformi alla struttura della vostra azienda,*
- ❑ *la gestione dei pagamenti è regolamentata correttamente*

**B. COMPLETEZZA FORMALE DEI CONTI**

Per quanto concerne la completezza formale del conto consuntivo ricordiamo che, in ossequio alle disposizioni dell'ex art. 21 RGFCC, devono essere presentati i seguenti documenti:

- 1) riassunto del consuntivo
- 2) ricapitolazione per genere di conto del conto di gestione corrente a tre cifre con subtotali a due cifre



- 
- 3) ricapitolazione funzionale del conto di gestione corrente a tre cifre
  - 4) ricapitolazione per dicasteri del conto di gestione corrente
  - 5) dettaglio del conto di gestione corrente
  - 6) ricapitolazione per genere di conto del conto degli investimenti a tre cifre con subtotali a due cifre
  - 7) ricapitolazione per dicasteri del conto degli investimenti
  - 8) dettaglio del conto degli investimenti
  - 9) bilancio con indicazione dei totali, a livello di conti, di classe e a livello di beni patrimoniali, beni amministrativi, eccedenza passiva, capitale di terzi, finanziamenti speciali e capitale proprio
  - 10) tabella degli ammortamenti
  - 11) controllo dei crediti, ovvero l'elenco dei crediti votati con gli importi utilizzati e ancora disponibili in rapporto, ove è il caso, allo stato di avanzamento dei lavori
  - 12) elenco dei debiti
  - 13) conto dei flussi di capitale per il fondo mezzi liquidi
  - 14) elenco degli impegni eventuali
  - 15) analisi finanziaria con il calcolo dei seguenti indicatori:
    - grado di autofinanziamento
    - capacità di autofinanziamento
    - quota degli interessi
    - quota degli oneri finanziari
    - debito pubblico totale e pro capite
    - quota di capitale proprio

---

## **C. ESATTEZZA DELLE CONSISTENZE DI BILANCIO**

Confermiamo di aver verificato la concordanza dei saldi iniziali al 1 gennaio 2019 con i saldi al 31 dicembre 2018 approvati dal Legislativo comunale.

	<u>31.12.2018</u>	<u>31.12.2019</u>
<b>1. Liquidità</b>	<u>Fr. 42'391.19</u>	<u>Fr. 318'627.46</u>

Il saldo a bilancio concorda con il rispettivo estratto in conto corrente postale al 31 dicembre 2019.

	<u>31.12.2018</u>	<u>31.12.2019</u>
<b>2. Crediti</b>	<u>Fr. 434'974.55</u>	<u>Fr. 534'387.45</u>

In osservanza a quanto previsto al punto 2, lettera d, cifra 3 della Direttiva dipartimentale di applicazione all'art. 179 cpv 2 e 4 LOC, abbiamo verificato le procedure di incasso dei crediti (per imposte, tasse, ecc.), in particolare l'invio regolare dei richiami nonché l'avvio tempestivo e la prosecuzione regolare delle procedure esecutive.

Sulla base delle nostre verifiche confermiamo che le procedure di incasso sono seguite in modo corretto da parte dell'ufficio competente.

Abbiamo verificato i singoli importi sulla base della relativa documentazione o di confronti di plausibilità con l'anno precedente e l'attività svolta.

Il totale a bilancio concerne il saldo Debitori e concorda con i dettagli nominativi della gestione ausiliaria crediti.

---

	<u>31.12.2018</u>	<u>31.12.2019</u>
<b>3. Investimenti in beni patrimoniali</b>	<b>Fr. 5'000.00</b>	<b>Fr. 5'000.00</b>

La posizione di bilancio "Investimenti in beni patrimoniali" non ha registrato variazioni nel corso del 2019. Il saldo a bilancio è da ritenere corretto.

	<u>31.12.2018</u>	<u>31.12.2019</u>
<b>4. Transitori attivi</b>	<b>Fr. 10'171.00</b>	<b>Fr. 26'059.45</b>

Abbiamo verificato la posizione di bilancio sulla base della relativa documentazione, di confronti di plausibilità con l'anno precedente e l'attività svolta dalla vostra Azienda.

	<u>31.12.2018</u>	<u>31.12.2019</u>
<b>5. Invest. in beni amministrativi</b>	<b>Fr. 2'731'646.35</b>	<b>Fr. 2'870'235.90</b>
<b>Contributi per investimenti</b>	<b>" 576'375.10</b>	<b>" 707'903.70</b>
<b>Altre uscite attivate</b>	<b>" 18'865.00</b>	<b>" 17'977.70</b>
<b>Totale invest. Amministrativi</b>	<b>Fr. 3'326'886.45</b>	<b>Fr. 3'596'117.30</b>

Per tutti gli investimenti abbiamo verificato il movimento dell'anno prestando particolare attenzione alla base legale, cioè il credito concesso dal Consiglio Comunale. La tabella riassuntiva indicante lo stato di utilizzo dei singoli crediti di investimento è correttamente presentata in allegato al consuntivo: questa evidenza alcuni superamenti di credito per investimenti conclusi in passato per i quali non risulta l'informazione circa la ratifica da parte dell'organo legislativo ai sensi dell'art. 168 LOC.

---

Gli ammortamenti amministrativi totali di Fr. 143'249.10 corrispondono al 4.3 % del valore residuo all'inizio del periodo contabile.

Conformemente alle disposizioni dell'art. 158 cpv. 3 LOC, gli ammortamenti per infrastrutture per il servizio di approvvigionamento dell'acqua potabile sono calcolati applicando i tassi d'ammortamento sui valori d'investimento iniziali e in considerazione della relativa durata di vita stimata.

In ragione di maggiori ammortamenti addebitati in passato, per alcuni conti la quota percentuale diverge dalle aliquote previste dall'ex art. 27 cpv. 4 RGFCC, applicabili ai sensi dell'art. 39 RGFCC.

	<u>31.12.2018</u>	<u>31.12.2019</u>
<b>6. Eccedenza passiva</b>	<u>Fr. 1'253'197.78</u>	<u>Fr. 1'167'317.92</u>

All'eccedenza passiva di inizio anno viene addebitato il disavanzo dell'anno.

Eccedenza passiva al 1.1.	Fr. 1'253'197.78
./ Avanzo d'esercizio	- " 85'879.86
<b>Totale Eccedenza passiva</b>	<u><b>Fr. 1'167'317.92</b></u>

Rimandiamo alle disposizioni dell'art. 158 cpv. 5 LOC per ciò che concerne i termini di ammortamento del saldo attivo in esame e alle comunicazioni della Sezione degli enti locali del 19 settembre 2017 e del 24 luglio 2018 con concessione di una deroga circa i dispositivi di legge di cui sopra.

---

	<u>31.12.2018</u>	<u>31.12.2019</u>
<b>7. Impegni correnti</b>	<b>Fr. 1'490'752.17</b>	<b>Fr. 2'050'254.73</b>

Questi gli impegni correnti al 31 dicembre 2019:

Creditori diversi	Fr. 87'183.25
Conto corrente Comune – AAP	“ 1'963'071.48
<b>Totale Impegni correnti</b>	<b>Fr. 2'050'254.73</b>

Abbiamo verificato i saldi al 31 dicembre 2019 Creditori diversi e Acconti acqua potabile sulla base della relativa contabilità ausiliaria e tramite i singoli giustificativi.

Il debito in conto corrente con il Comune di Morbio Inferiore, così come gli interessi passivi conteggiati per Fr. 19'900.15, concordano con la contabilità della controparte.

	<u>31.12.2018</u>	<u>31.12.2019</u>
<b>8. Debiti a medio-lungo termine</b>	<b>Fr. 3'500'000.00</b>	<b>Fr. 3'500'000.00</b>

I debiti esposti concordano con gli estratti conto o i riconoscimenti di debito UBS e Postfinance di fine anno, così come gli interessi passivi e le spese bancarie, correttamente registrate nella gestione corrente.

---

	<u>31.12.2018</u>	<u>31.12.2019</u>
<b>9. Accantonamenti</b>	<u>Fr. 13'351.50</u>	<u>Fr. 40'000.00</u>

Abbiamo verificato quanto compone il saldo a bilancio sulla base delle informazioni e della documentazione a disposizione e tramite verifiche di plausibilità.

	<u>31.12.2018</u>	<u>31.12.2019</u>
<b>10. Transitori passivi</b>	<u>Fr. 68'517.30</u>	<u>Fr. 57'254.85</u>

Questa posizione di bilancio concerne costi fatturati da terzi nel 2020 per prestazioni o forniture avvenute nel 2019, così come interessi passivi pro rata inerenti a debiti a medio-lungo termine.

Abbiamo verificato nel dettaglio quanto compone il saldo in esame sulla base dei relativi giustificativi ricevuti.

---

#### **D. CONTO DI GESTIONE CORRENTE**

Abbiamo verificato i movimenti della gestione corrente con particolare attenzione alla competenza e completezza delle spese e dei ricavi evidenziati.

Rimandiamo al capitolo 5 di questa nostra relazione per quanto concerne la correttezza del calcolo degli ammortamenti.

La gestione corrente 2019 chiude con un avanzo d'esercizio di Fr. 85'879.86 che verrà accreditato all'eccedenza passiva.

	<u>2018</u>	<u>2019</u>
Ricavi correnti	Fr. 852'075.05	<b>Fr. 1'015'920.40</b>
./ Spese correnti	- " 891'146.86	- " <b>930'040.54</b>
<b>Avanzo / (-) Disavanzo d'esercizio</b>	<u>- Fr. 39'071.81</u>	<u><b>Fr. 85'879.86</b></u>

Le variazioni di spesa e ricavo rispetto al preventivo votato dal Consiglio Comunale sono state verificate nel dettaglio. Le stesse sono oggetto del commento politico al consuntivo e non vengono pertanto riproposte nella nostra relazione.

---

## **E. CONTO INVESTIMENTI**

Il conto investimenti evidenzia investimenti netti di Fr. 412'479.95. Dopo il riporto degli ammortamenti risulta un fabbisogno di finanziamento di Fr. 269'230.85.

	<u>2018</u>	<u>2019</u>
Investimenti netti	Fr. 88'792.45	<b>Fr. 412'479.95</b>
Ammortamenti amministrativi	- " 126'557.95	- " <b>143'249.10</b>
<b>Fabbisogno / (-) Eccedenza di finanziam.</b>	<u>- Fr. 37'765.50</u>	<u><b>Fr. 269'230.85</b></u>

## **F. CONCLUSIONI**

Durante il 2019 la contabilità è stata tenuta in modo corretto e regolare. Ringraziamo il personale di cancelleria per la collaborazione prestata.

Restando a disposizione per ulteriori informazioni, ci è gradita l'occasione per porgere i nostri più distinti saluti.

INTERFIDA REVISIONI E CONSULENZE SA

Claudio Crivelli  
Revisore responsabile



Angelo Bianchi

